

GÓMEZ PALACIO, DGO.



# CUENTA PÚBLICA 2025



**GÓMEZ PALACIO**  
EL CORAZÓN DE LA TRANSFORMACIÓN



MUNICIPIO GOMEZ PALACIO  
Estado de Situación Financiera

Página 1 de 1  
26/01/2026  
16:38

Del 1 de Enero Al 31 de Diciembre de 2025 Y Del 1 de Enero Al 31 de Diciembre de 2024  
(Cifras en Pesos)

ACTIVO	2025	2024	PASIVO	2025	2024
<b>Activo Circulante</b>			<b>Activo Circulante</b>		
Efectivo y Equivalentes	122,356,232.12	61,061,247.40	Cuentas por Pagar a Corto Plazo	65,109,034.05	111,987,835.61
Derechos a Recibir Efectivo o Equivalentes	224,241,123.82	152,122,034.41	Documentos por Pagar a Corto Plazo	40,000,000.00	35,361,121.24
Derechos a Recibir Bienes o Servicios	1,105,657.91	17,295,358.74	Porción a Corto Plazo de la Deuda Pública a Largo Plazo	0.00	0.00
Inventarios	0.00	0.00	Títulos y Valores a Corto Plazo	0.00	0.00
Almacenes	0.00	0.00	Pasivos Diferidos a Corto Plazo	0.00	0.00
Estimación por Pérdida o Deterioro de Activos Circulantes	0.00	0.00	Fondos y Bienes de Terceros en Garantía y/o Administración a Corto Plazo	0.00	0.00
Otros Activos Circulantes	0.00	0.00	Provisiones a Corto Plazo	7,249,504.03	0.00
<i>Total de Activo Circulante</i>	<i>347,703,013.85</i>	<i>230,478,640.55</i>	Otros Pasivos a Corto Plazo	0.00	0.00
			<i>Total de Pasivo Circulante</i>	<i>112,358,538.08</i>	<i>147,348,956.85</i>
<b>Activo No Circulante</b>			<b>Activo No Circulante</b>		
Inversiones Financieras a Largo Plazo	0.00	0.00	Cuentas por Pagar a Largo Plazo	0.00	0.00
Derechos a Recibir Efectivo o Equivalentes a Largo Plazo	0.00	0.00	Documentos por Pagar a Largo Plazo	0.00	0.00
Bienes Inmuebles, Infraestructura y Construcciones en Proceso	1,829,559,095.66	1,592,539,658.11	Deuda Pública a Largo Plazo	80,924,369.76	92,044,943.84
Bienes Muebles	283,090,724.59	265,977,928.02	Pasivos Diferidos a Largo Plazo	0.00	0.00
Activos Intangibles	12,828,896.93	9,973,068.22	Fondos y Bienes de Terceros en Garantía y/o Administración a Largo Plazo	0.00	0.00
Depreciación, Deterioro y Amortización Acumulada de Bienes	0.00	0.00	Provisiones a Largo Plazo	0.00	0.00
Activos Diferidos	6,612,953.90	6,612,953.90			
Estimación por Pérdida o Deterioro de Activos no Circulantes	0.00	0.00	<i>Total de Pasivo No Circulante</i>	<i>80,924,369.76</i>	<i>92,044,943.84</i>
Otros Activos no Circulantes	0.00	0.00	<b>Total de PASIVO</b>	<b>193,282,907.84</b>	<b>239,393,900.69</b>
<i>Total de Activo No Circulante</i>	<i>2,132,091,671.08</i>	<i>1,875,103,608.25</i>			
			<b>HACIENDA PÚBLICA/PATRIMONIO</b>		
			<b>Hacienda Pública/Patrimonio Contribuido</b>	<b>1,178,243,449.22</b>	<b>1,178,243,449.22</b>
			Aportaciones	915,362,115.99	915,362,115.99
			Donaciones de Capital	262,881,333.23	262,881,333.23
			Actualización de la Hacienda Pública/Patrimonio	0.00	0.00
			<b>Hacienda Pública/Patrimonio Generado</b>	<b>1,108,268,327.86</b>	<b>687,944,898.89</b>
			Resultados del Ejercicio (Ahorro/Desahorro)	284,771,244.34	122,532,923.93
			Resultados de Ejercicios Anteriores	800,381,919.11	533,170,654.64
			Revalúos	0.00	0.00
			Reservas	0.00	0.00
			Rectificaciones de Resultados de Ejercicios Anteriores	23,115,164.41	32,241,320.32
			<b>Exceso o Insuficiencia en la Actualización de la Hacienda Pública/Patrimonio</b>	<b>0.00</b>	<b>0.00</b>
			Resultado por Posición Monetaria	0.00	0.00
			Resultado por Tenencia de Activos no Monetarios	0.00	0.00
			<b>Total de HACIENDA PÚBLICA/PATRIMONIO</b>	<b>2,286,511,777.08</b>	<b>1,866,188,348.11</b>
<b>Total de Activos</b>	<b>2,479,794,684.92</b>	<b>2,105,582,248.80</b>	<b>Total de Pasivo y Hacienda Pública/Patrimonio</b>	<b>2,479,794,684.92</b>	<b>2,105,582,248.80</b>

"Bajo protesta de decir verdad declaramos que los estados financieros y sus notas, son razonablemente correctos y son responsabilidad del emisor."



---

LIC. BETZABÉ MARTÍNEZ ARANGO  
PRESIDENTA MUNICIPAL



---

ARQ. JUAN FRANCISCO GONZÁLEZ DÍAZ  
SÍNDICO MUNICIPAL



---

LIC. BRENDA MARITZA GUEVARA CONTRERAS  
TESORERA MUNICIPAL



MUNICIPIO GOMEZ PALACIO  
Estado De Actividades  
Del 01/01/2025 Al 31/12/2025  
(Cifras en Pesos)


Página 1 de 1  
26/01/2026  
16:41

	<u>2025</u>	<u>2024</u>
<b>Ingresos y otros beneficios</b>	1,853,131,313.40	1,672,211,733.56
<b>Ingresos de gestión</b>	512,847,275.59	453,741,470.56
Impuestos	235,296,304.00	207,347,835.00
Cuotas y aportaciones de seguridad social	0.00	0.00
Contribuciones de mejoras	0.00	0.00
Derechos	250,545,023.00	221,109,647.00
Productos	5,793,322.59	6,264,758.56
Aprovechamientos	21,212,626.00	19,019,230.00
Ingresos por venta de bienes y prestación de servicios	0.00	0.00
<b>Participaciones, aportaciones, convenios, incentivos derivados de la colaboración fiscal, fondos distintos de aportaciones, transferencias, asignaciones, subsidios y subvenciones, y pensiones y jubilaciones</b>	1,340,284,037.81	1,218,470,263.00
Participaciones, aportaciones, convenios, incentivos derivados de la colaboración fiscal y fondos distintos de aportaciones	1,340,284,037.81	1,218,470,263.00
Transferencias, asignaciones, subsidios y subvenciones, y pensiones y jubilaciones	0.00	0.00
<b>Otros ingresos y beneficios</b>	0.00	0.00
Ingresos financieros	0.00	0.00
Incremento por variación de inventarios	0.00	0.00
Disminución del exceso de estimaciones por pérdida o deterioro u obsolescencia	0.00	0.00
Disminución del exceso de provisiones	0.00	0.00
Otros ingresos y beneficios varios	0.00	0.00
<b>Total de Ingresos y otros beneficios:</b>	<u>1,853,131,313.40</u>	<u>1,672,211,733.56</u>
	<u>2025</u>	<u>2024</u>
<b>Gastos y otras pérdidas</b>	1,568,360,069.06	1,549,678,809.63
<b>Gastos de funcionamiento</b>	1,164,795,987.55	1,179,164,387.85
Servicios personales	587,929,154.38	580,158,527.79
Materiales y suministros	133,162,284.11	175,233,528.92
Servicios generales	443,704,549.06	423,772,331.14
<b>Transferencias, asignaciones, subsidios y otras ayudas</b>	335,908,294.33	318,418,283.70
Transferencias internas y asignaciones al sector público	0.00	0.00
Transferencias al resto del sector público	44,243,279.90	48,365,697.69
Subsidios y subvenciones	63,117,490.88	49,544,766.56
Ayudas sociales	40,451,500.99	49,271,240.14
Pensiones y jubilaciones	185,781,957.27	171,236,579.31
Transferencias a fideicomisos, mandatos y contratos análogos	2,314,065.29	0.00
Transferencias a la seguridad social	0.00	0.00
Donativos	0.00	0.00

Transferencias al exterior	0.00	0.00
<b>Participaciones y aportaciones</b>	0.00	0.00
Participaciones	0.00	0.00
Aportaciones	0.00	0.00
Convenios	0.00	0.00
<b>Intereses, comisiones y otros gastos de la deuda pública</b>	9,047,125.09	3,479,288.25
Intereses de la deuda pública	9,047,125.09	3,479,288.25
Comisiones de la deuda pública	0.00	0.00
Gastos de la deuda pública	0.00	0.00
Costo por coberturas	0.00	0.00
Apoyos financieros	0.00	0.00
<b>Otros gastos y pérdidas extraordinarias</b>	4,011,103.41	12,672.52
Estimaciones, depreciaciones, deterioros, obsolescencias y amortizaciones	0.00	0.00
Provisiones	4,000,000.00	0.00
Disminución de inventarios	0.00	0.00
Otros gastos	0.00	-25.72
<b>Inversión pública</b>	54,597,558.69	48,604,177.31
Inversión pública no capitalizable	54,597,558.69	48,604,177.31
<b>Total de gastos y otras pérdidas:</b>	<u>1,568,360,069.06</u>	<u>1,549,678,809.63</u>
<b>Resultado del ejercicio (Ahorro/Desahorro) :</b>	<u>284,771,244.34</u>	<u>122,532,923.93</u>

"Bajo protesta de decir verdad declaramos que los estados financieros y sus notas, son razonablemente correctos y son responsabilidad del emisor."

  
 LIC. BETZABÉ MARTÍNEZ ARANGO  
 PRESIDENTA MUNICIPAL

  
 LIC. BRENDA MARITZA GUEVARA CONTRERAS  
 TESORERA MUNICIPAL

  
 ARQ. JUAN FRANCISCO GONZÁLEZ DÍAZ  
 SÍNDICO MUNICIPAL



**MUNICIPIO GOMEZ PALACIO**  
 Estado de Variación en la Hacienda Pública  
 Del 01/01/2025 al 31/12/2025  
 (Cifras en Pesos)

Página 1 de 1  
 26/01/2026  
 16:42

Concepto	Hacienda Pública/ Patrimonio Contribuido	Hacienda Pública/ Patrimonio Generado de Ejercicios Anteriores	Hacienda Pública/ Patrimonio Generado del Ejercicio	Exceso o Insuficiencia en la Actualización de la Hacienda Pública/Patrimonio	Total
<b>Hacienda Pública / Patrimonio Contribuido Neto de 2025</b>	1,178,243,449.22				1,178,243,449.22
Aportaciones	915,362,115.99				915,362,115.99
Donaciones de Capital	262,881,333.23				262,881,333.23
Actualización de la Hacienda Pública/Patrimonio	0.00				0.00
<b>Hacienda Pública / Patrimonio Generado Neto de 2025</b>		677,753,808.04	89,254,215.38		767,008,023.42
Resultados del Ejercicio (Ahorro/Desahorro)			89,254,215.38	0.00	89,254,215.38
Resultados de Ejercicios Anteriores		645,512,487.72			645,512,487.72
Revalúos		0.00			0.00
Reservas		0.00			0.00
Rectificaciones de Resultados de Ejercicios Anteriores		32,241,320.32			32,241,320.32
<b>Exceso o Insuficiencia en la Actualización de la Hacienda Pública / Patrimonio Neto de 2025</b>				0.00	0.00
Resultado por Posición Monetaria				0.00	0.00
Resultado por Tenencia de Activos no Monetarios				0.00	0.00
<b>Hacienda Pública/Patrimonio Neto Final de 2025</b>	1,178,243,449.22	677,753,808.04	89,254,215.38	0.00	1,945,251,472.64
<b>Cambios en la Hacienda Pública/Patrimonio Contribuido Neto de 2025</b>	0.00				0.00
Aportaciones	0.00				0.00
Donaciones de Capital	0.00				0.00
Actualización de la Hacienda Pública/Patrimonio	0.00				0.00
<b>Variaciones de la Hacienda Pública/Patrimonio Generado Neto de 2025</b>		154,869,431.39	186,390,873.05		341,260,304.44
Resultados del Ejercicio (Ahorro/Desahorro)			284,771,244.34	0.00	284,771,244.34
Resultados de Ejercicios Anteriores		154,869,431.39	-89,254,215.38		65,615,216.01
Revalúos			0.00		0.00
Reservas			0.00		0.00

Rectificaciones de Resultados de Ejercicios Anteriores			-9,126,155.91		-9,126,155.91
<b>Cambios en el Exceso o Insuficiencia en la Actualización de la Hacienda Pública / Patrimonio Neto de 2025</b>				0.00	0.00
Resultado por Posición Monetaria				0.00	0.00
Resultado por Tenencia de Activos no Monetarios				0.00	0.00
<b>Hacienda Pública / Patrimonio Neto Final de 2025</b>	1,178,243,449.22	832,623,239.43	275,645,088.43	0.00	2,286,511,777.08

"Bajo protesta de decir verdad declaramos que los estados financieros y sus notas, son razonablemente correctos y son responsabilidad del emisor."

LIC. BETZABÉ MARTÍNEZ ARANGO  
PRESIDENTA MUNICIPAL

LIC. BRENDA MARITZA GUEVARA CONTRERAS  
TESORERA MUNICIPAL

ARQ. JUAN FRANCISCO GONZÁLEZ DÍAZ  
SÍNDICO MUNICIPAL

MUNICIPIO GOMEZ PALACIO  
Estado de Cambios en la Situación Financiera


Página 1 de 1  
26/01/2026  
16:45



Del 01/01/2025 Al 31/12/2025  
(Cifras en Pesos)

	Origen	Aplicación
<b>ACTIVO</b>	<b>16,189,700.83</b>	<b>390,402,136.96</b>
<b>Activo circulante</b>	<b>16,189,700.83</b>	<b>133,414,074.13</b>
Efectivo y Equivalentes	0.00	61,294,984.72
Derechos a Recibir Efectivo o Equivalentes	0.00	72,119,089.41
Derechos a Recibir Bienes o Servicios	16,189,700.83	0.00
Inventarios	0.00	0.00
Almacenes	0.00	0.00
Estimación por Pérdida o Deterioro de Activos Circulantes	0.00	0.00
Otros Activos Circulantes	0.00	0.00
<b>Activo No Circulante</b>	<b>0.00</b>	<b>256,988,062.83</b>
Inversiones Financieras a Largo Plazo	0.00	0.00
Derechos a Recibir Efectivo o Equivalentes a Largo Plazo	0.00	0.00
Bienes Inmuebles, Infraestructura y Construcciones en Proceso	0.00	237,019,437.55
Bienes Muebles	0.00	17,112,796.57
Activos Intangibles	0.00	2,855,828.71
Depreciación, Deterioro y Amortización Acumulada de Bienes	0.00	0.00
Activos Diferidos	0.00	0.00
Estimación por Pérdida o Deterioro de Activos no Circulantes	0.00	0.00
Otros Activos no Circulantes	0.00	0.00
<b>PASIVO</b>	<b>11,888,382.79</b>	<b>57,999,375.64</b>
<b>Pasivo Circulante</b>	<b>11,888,382.79</b>	<b>46,878,801.56</b>
Cuentas por Pagar a Corto Plazo	0.00	46,878,801.56
Documentos por Pagar a Corto Plazo	4,638,878.76	0.00
Porción a Corto Plazo de la Deuda Pública a Largo Plazo	0.00	0.00
Titulos y Valores a Corto Plazo	0.00	0.00
Pasivos Diferidos a Corto Plazo	0.00	0.00
Fondos y Bienes de Terceros en Garantía y/o Administración a Corto Plazo	0.00	0.00
Provisiones a Corto Plazo	7,249,504.03	0.00
Otros Pasivos a Corto Plazo	0.00	0.00
<b>Pasivo No Circulante</b>	<b>0.00</b>	<b>11,120,574.08</b>
Cuentas por Pagar a Largo Plazo	0.00	0.00
Documentos por Pagar a Largo Plazo	0.00	0.00
Deuda Pública a Largo Plazo	0.00	11,120,574.08
Pasivos Diferidos a Largo Plazo	0.00	0.00
Fondos y Bienes de Terceros en Garantía y/o Administración a Largo Plazo	0.00	0.00
Provisiones a Largo Plazo	0.00	0.00
<b>HACIENDA PÚBLICA/PATRIMONIO</b>	<b>429,449,584.88</b>	<b>9,126,155.91</b>
<b>Hacienda Pública/Patrimonio Contribuido</b>	<b>0.00</b>	<b>0.00</b>
Aportaciones	0.00	0.00
Donaciones de Capital	0.00	0.00
Actualización de la Hacienda Pública/Patrimonio	0.00	0.00
<b>Hacienda Pública/Patrimonio Generado</b>	<b>429,449,584.88</b>	<b>9,126,155.91</b>
Resultados del Ejercicio (Ahorro/Desahorro)	162,238,320.41	0.00
Resultados de Ejercicios Anteriores	267,211,264.47	0.00
Revalúos	0.00	0.00
Reservas	0.00	0.00
Rectificaciones de Resultados de Ejercicios Anteriores	0.00	9,126,155.91
<b>Exceso o Insuficiencia en la Actualización de la Hacienda Pública/Patrimonio</b>	<b>0.00</b>	<b>0.00</b>
Resultado por Posición Monetaria	0.00	0.00
Resultado por Tenencia de Activos no Monetarios	0.00	0.00

"Bajo protesta de decir verdad declaramos que los estados financieros y sus notas, son razonablemente correctos y son responsabilidad del emisor."




---

LIC. BETZABÉ MARTÍNEZ ARANGO  
PRESIDENTA MUNICIPAL



---

LIC. BRENDA MARITZA GUEVARA CONTRERAS  
TESORERA MUNICIPAL



---

ARQ. JUAN FRANCISCO GONZÁLEZ DÍAZ  
SÍNDICO MUNICIPAL



# MUNICIPIO GOMEZ PALACIO

## Estado de Flujos de Efectivo

Del 01/01/2025 al 31/12/2025

(Cifras en Pesos)

Página 1 de 1


26/01/2026

16:46

Concepto	2025	2024
<b>Flujos de Efectivo de las Actividades de Operación</b>		
<b>Origen</b>	<b>1,853,131,313.40</b>	<b>1,672,211,733.56</b>
Impuestos	235,296,304.00	207,347,835.00
Cuotas y Aportaciones de Seguridad Social	0.00	0.00
Contribuciones de Mejoras	0.00	0.00
Derechos	250,545,023.00	221,109,647.00
Productos	5,793,322.59	6,264,758.56
Aprovechamientos	21,212,626.00	19,019,230.00
Ingresos por Venta de Bienes y Prestación de Servicios	0.00	0.00
Participaciones, Aportaciones, Convenios, Incentivos Derivados de la Colaboración Fiscal y	1,340,284,037.81	1,218,470,263.00
Fondos Distintos de Aportaciones		
Transferencias, Asignaciones, Subsidios y Subvenciones, y Pensiones y Jubilaciones	0.00	0.00
Otros Orígenes de Operación	0.00	0.00
<b>Aplicación</b>	<b>1,465,073,852.83</b>	<b>1,549,678,809.63</b>
Servicios Personales	583,671,486.94	580,158,527.79
Materiales y Suministros	124,597,671.98	175,233,528.92
Servicios Generales	427,231,652.33	423,772,331.14
Transferencias Internas y Asignaciones al Sector Público	0.00	0.00
Transferencias al resto del Sector Público	44,243,279.90	48,365,697.69
Subsidios y Subvenciones	63,117,490.88	49,544,766.56
Ayudas Sociales	36,678,350.39	49,271,240.14
Pensiones y Jubilaciones	183,219,855.12	171,236,579.31
Transferencias a Fideicomisos, Mandatos y Contratos Análogos	2,314,065.29	0.00
Transferencias a la Seguridad Social	0.00	0.00
Donativos	0.00	0.00
Transferencias al Exterior	0.00	0.00
Participaciones	0.00	0.00
Aportaciones	0.00	0.00
Convenios	0.00	0.00
Otras Aplicaciones de Operación	0.00	52,096,138.08
<b>Flujos Netos de Efectivo por Actividades de Operación</b>	<b>388,057,460.57</b>	<b>122,532,923.93</b>
<b>Flujos de Efectivo de las Actividades de Inversión</b>		
<b>Origen</b>	<b>0.00</b>	<b>0.00</b>
Bienes Inmuebles, Infraestructura y Construcciones en Proceso	0.00	0.00
Bienes Muebles	0.00	0.00
Otros Orígenes de Inversión	0.00	0.00
<b>Aplicación</b>	<b>355,837,433.48</b>	<b>84,918,179.89</b>
Bienes Inmuebles, Infraestructura y Construcciones en Proceso	335,872,296.18	77,458,451.54
Bienes Muebles	19,965,137.30	6,778,443.72
Otras Aplicaciones de Inversión	0.00	681,284.63
<b>Flujos Netos de Efectivo por Actividades de Inversión</b>	<b>-355,837,433.48</b>	<b>-84,918,179.89</b>
<b>Flujo de Efectivo de las Actividades de Financiamiento</b>		
<b>Origen</b>	<b>131,387,737.94</b>	<b>124,385,655.44</b>
Endeudamiento Neto	131,387,737.94	77,730,337.08
Interno	131,387,737.94	77,730,337.08
Externo	0.00	0.00
Otros Orígenes de Financiamiento	0.00	46,655,318.36
<b>Aplicación</b>	<b>102,312,780.31</b>	<b>178,368,712.99</b>
Servicios de la Deuda	54,346,122.88	34,792,586.71
Interno	54,346,122.88	34,792,586.71
Externo	0.00	0.00
Otras Aplicaciones de Financiamiento	47,966,657.43	143,576,126.28
<b>Flujos Netos de Efectivo por Actividades de Financiamiento</b>	<b>29,074,957.63</b>	<b>-53,983,057.55</b>

<b>Incremento/Disminución Neta en el Efectivo y Equivalentes al Efectivo</b>	<b>61,294,984.72</b>	<b>-16,368,313.51</b>
<b>Efectivo y Equivalentes al Efectivo al Inicio del Ejercicio*</b>	<b>61,061,247.40</b>	<b>77,429,560.91</b>
<b>Efectivo y Equivalentes al Efectivo al Final del Ejercicio</b>	<b>122,356,232.12</b>	<b>61,061,247.40</b>

"Bajo protesta de decir verdad declaramos que los estados financieros y sus notas, son razonablemente correctos y son responsabilidad del emisor."



LIC. BETZABÉ MARTÍNEZ ARANGO  
PRESIDENTA MUNICIPAL



LIC. BRENDA MARITZA GUEVARA CONTRERAS  
TESORERA MUNICIPAL



ARQ. JUAN FRANCISCO GONZÁLEZ DÍAZ  
SÍNDICO MUNICIPAL



MUNICIPIO GOMEZ PALACIO  
Estado Analítico del Activo

Página 1 de 1  
26/01/2026  
16:47

Del 01/01/2025 Al 31/12/2025  
(Cifras en Pesos)

Concepto	Saldo Inicial 1	Cargos del Periodo 2	Abonos del Periodo 3	Saldo Final 4 (1+2-3)	Variación del Periodo (4-1)
<b>Activo</b>	2,105,582,248.80	7,468,971,070.79	7,094,758,634.67	2,479,794,684.92	374,212,436.12
<b>Activo Circulante</b>	230,478,640.55	6,832,597,343.69	6,715,372,970.40	347,703,013.85	117,224,373.29
Efectivo y equivalentes	61,061,247.40	4,700,503,845.98	4,639,208,861.27	122,356,232.12	61,294,984.71
Derechos a recibir efectivo o equivalentes	152,122,034.41	2,073,074,586.92	2,000,955,497.51	224,241,123.82	72,119,089.41
Derechos a recibir bienes o servicios	17,295,358.74	59,018,910.79	75,208,611.62	1,105,657.91	-16,189,700.82
Inventarios	0.00	0.00	0.00	0.00	0.00
Almacenes	0.00	0.00	0.00	0.00	0.00
Otros activos circulantes	0.00	0.00	0.00	0.00	0.00
<b>Activo NO Circulante</b>	1,875,103,608.25	636,373,727.10	379,385,664.27	2,132,091,671.08	256,988,062.82
Inversiones financieras a largo plazo	0.00	0.00	0.00	0.00	0.00
Derechos a recibir efectivo o equivalente a largo plazo	0.00	0.00	0.00	0.00	0.00
Bienes inmuebles, infraestructura y construcciones en proceso	1,592,539,658.11	616,405,101.82	379,385,664.27	1,829,559,095.66	237,019,437.54
Bienes muebles	265,977,928.02	17,112,796.57	0.00	283,090,724.59	17,112,796.57
Activos intangibles	9,973,068.22	2,855,828.71	0.00	12,828,896.93	2,855,828.70
Depreciación, deterioro y amortización acumulada de bienes	0.00	0.00	0.00	0.00	0.00
Activos diferidos	6,612,953.90	0.00	0.00	6,612,953.90	0.00
Otros activos no circulantes	0.00	0.00	0.00	0.00	0.00

"Bajo protesta de decir verdad declaramos que los estados financieros y sus notas, son razonablemente correctos y son responsabilidad del emisor."

LIC. BETZABÉ MARTÍNEZ ARANGO  
PRESIDENTA MUNICIPAL

LIC. BRENDA MARTÍNEZ GUEVARA CONTRERAS  
TESORERA MUNICIPAL

ARQ. JUAN FRANCISCO GONZÁLEZ DÍAZ  
SÍNDICO MUNICIPAL



MUNICIPIO GOMEZ PALACIO  
Estado Análítico de la Deuda y Otros Pasivos

Del 01/01/2025 Al 31/12/2025  
(Cifras en Pesos)

Denominación de las Deudas	Moneda de Contratación	Institución o País Acreedor	Saldo Inicial del Periodo	Saldo Final del Periodo
<b>DEUDA PÚBLICA</b>				
<b>Corto Plazo</b>				
<b>Deuda Interna</b>				
Instituciones de Crédito			35,361,121.24	40,000,000.00
Títulos y Valores			0.00	0.00
Arrendamientos Financieros			0.00	0.00
<b>Deuda Externa</b>				
Organismos Financieros Internacionales			0.00	0.00
Deuda Bilateral			0.00	0.00
Títulos y Valores			0.00	0.00
Arrendamientos Financieros			0.00	0.00
<b>Subtotal Corto Plazo</b>			<b>35,361,121.24</b>	<b>40,000,000.00</b>
<b>Largo Plazo</b>				
<b>Deuda Interna</b>				
Instituciones de Crédito			92,044,943.84	80,924,369.76
Títulos y Valores			0.00	0.00
Arrendamientos Financieros			0.00	0.00
<b>Deuda Externa</b>				
Organismos Financieros Internacionales			0.00	0.00
Deuda Bilateral			0.00	0.00
Títulos y Valores			0.00	0.00
Arrendamientos Financieros			0.00	0.00
<b>Subtotal Largo Plazo</b>			<b>92,044,943.84</b>	<b>80,924,369.76</b>
Otros Pasivos			111,987,835.61	72,358,538.08
<b>Total Deuda y Otros Pasivos</b>			<b>239,393,900.69</b>	<b>193,282,907.84</b>

"Bajo protesta de decir verdad declaramos que los estados financieros y sus notas, son razonablemente correctos y son responsabilidad del emisor."

LIC. BETZABÉ MARTÍNEZ ARANGO  
PRESIDENTA MUNICIPAL

LIC. BRENDA MARITZA GUEVARA CONTRERAS  
TESORERA MUNICIPAL

ARQ. JUAN FRANCISCO GONZÁLEZ DÍAZ  
SÍNDICO MUNICIPAL

MUNICIPIO GOMEZ PALACIO  
Endeudamiento Neto

Página 1 de 1





Del 01/1/2025 al 31/12/2025  
(Cifras en Pesos)

26/01/2026

Identificación de Crédito o Instrumento	Contratación / Colocación	Amortización	Endeudamiento Neto
<b>Créditos Bancarios</b>			
Amortización de Credito Banobras No. 8781	2,044,943.84	2,044,943.84	0.00
CREDITO BANOBRAS 90M	90,000,000.00	9,075,630.24	80,924,369.76
CREDITO BANORTE 50M 2024 (corto plazo)	35,200,895.62	35,200,895.62	0.00
CREDITO SANTANDER 40M 2025 (corto plazo)	40,000,000.00	0.00	40,000,000.00
<b>Total Créditos Bancarios</b>	<b>167,245,839.46</b>	<b>46,321,469.70</b>	<b>120,924,369.76</b>
<b>Otros Instrumentos de Deuda</b>			
	0.00	0.00	0.00
<b>Total Otros Instrumentos de Deuda</b>	<b>0.00</b>	<b>0.00</b>	<b>0.00</b>
<b>TOTAL</b>	<b>167,245,839.46</b>	<b>46,321,469.70</b>	<b>120,924,369.76</b>

  
LIC. BETZABÉ MARTÍNEZ ARANGO  
PRESIDENTA MUNICIPAL

  
LIC. BRENDA MARITZA GUEVARA CONTRERAS  
TESORERA MUNICIPAL

  
ARQ. JUAN FRANCISCO GONZÁLEZ DÍAZ  
SÍNDICO MUNICIPAL

MUNICIPIO GOMEZ PALACIO  
Intereses de la Deuda

Página 1 de 1  
26/01/2026



Del 01/1/2025 al 31/12/2025  
(Cifras en pesos)

Identificación de Crédito o Instrumento	Devengado	Pagado
<b>de Créditos Bancarios</b>		
INTERESES DE LA DEUDA INTERNA CON INSTITUCIONES DE CRÉDITO		
INTERESES CREDITO No. 8158	0.00	0.00
INTERESES CREDITO No. 8781	11,878.91	11,878.91
INTERESES CREDITO No. 15623	8,413,687.38	8,413,687.38
Intereses de Credito Banobras No. 12448	0.00	0.00
INTERESES CREDITO BBVA BANCOMER A CP	0.00	0.00
INTERESES CREDITO BANORTE A CP	0.00	0.00
INTERESES CREDITO PROAGUA BBVA 2021	0.00	0.00
INTERESES CREDITO BANORTE 2023	0.00	0.00
Intereses de Credito Banorte 2024	621,558.80	621,558.80
<b>Total de Intereses</b>	<b>9,047,125.09</b>	<b>9,047,125.09</b>
<b>TOTAL</b>	<b>9,047,125.09</b>	<b>9,047,125.09</b>

LIC. BETZABÉ MARTÍNEZ ARANGO  
PRESIDENTA MUNICIPAL

LIC. BRENDA MARITZA GUEVARA CONTRERAS  
TESORERA MUNICIPAL

ARQ. JUAN FRANCISCO GONZALEZ DÍAZ  
SÍNDICO MUNICIPAL



MUNICIPIO GOMEZ PALACIO  
Indicadores de Postura Fiscal

Página 1 de 1  
26/01/2026  
16:56

Del 01/1/2025 al 31/12/2025  
(Cifras en pesos)

Concepto	Estimado/Aprobado	Devengado	Recaudado/Pagado
I. Ingresos Presupuestarios	1,745,038,961.77	1,853,131,313.40	1,853,131,313.40
1. Ingresos del Gobierno de la Entidad Federativa	1,745,038,961.77	1,853,131,313.40	1,853,131,313.40
2. Ingresos del Sector Paraestatal	0.00	0.00	0.00
II. Egresos Presupuestarios	1,709,655,455.80	1,859,189,858.36	1,820,911,286.31
3. Egresos del Gobierno de la Entidad Federativa	1,664,623,482.75	1,814,946,578.46	1,776,668,006.41
4. Egresos del Sector Paraestatal	45,031,973.05	44,243,279.90	44,243,279.90
III. Balance Presupuestario (Superávit o Déficit) (III=I-II)	35,383,505.97	-6,058,544.96	32,220,027.09

Concepto	Estimado/Aprobado	Devengado	Recaudado/Pagado
III. Balance Presupuestario (Superávit o Déficit)	35,383,505.97	-6,058,544.96	32,220,027.09
IV. Intereses, Comisiones y Gastos de la Deuda	9,814,459.90	9,047,125.09	9,047,125.09
V. Balance Primario ( Superávit o Déficit ) ( V=III+IV )	45,197,965.87	2,988,580.13	41,267,152.18

Concepto	Estimado/Aprobado	Devengado	Recaudado/Pagado
A. Financiamiento	50,000,000.00	131,387,737.94	131,387,737.94
B. Amortización de la Deuda	60,444,943.84	45,298,997.79	45,298,997.79
C. Financiamiento Neto	-10,444,943.84	86,088,740.15	86,088,740.15

  
LIC. BETZABÉ MARTÍNEZ ARANGO  
PRESIDENTA MUNICIPAL

  
LIC. BRENDA MARTÍNEZ GUEVARA CONTRERAS  
TESORERA MUNICIPAL

  
ARQ. JUAN FRANCISCO GONZÁLEZ DÍAZ  
SÍNDICO MUNICIPAL

**NOTAS DE DESGLOSE**  
**ESTADOS FINANCIEROS DICIEMBRE 2025**

**EA. - AL ESTADO DE ACTIVIDADES**

**EA-01 INGRESOS DE GESTIÓN**

**Acumulativa.** De los rubros de impuestos, cuotas y aportaciones de seguridad social, contribuciones de mejoras, derechos, productos, aprovechamientos, y de ingresos por venta de bienes y prestación de servicios, los cuales están armonizados con los rubros del Clasificador por Rubros de Ingresos, se informarán los montos totales y cualquier característica significativa.

CUENTA	DESCRIPCIÓN DE CUENTA	CRI	MONTO	CARACTERÍSTICA
411	IMPUESTOS	1	235,296,304.00	contribuciones establecidas en Ley que deben pagar las personas físicas y/o morales
412	CUOTAS Y APORTACIONES DE SEGURIDAD SOCIAL	2	0.00	N/A
413	CONTRIBUCIONES DE MEJORAS	3	0.00	N/A
414	DERECHOS	4	250,545,023.00	contribuciones establecidas en Ley por el uso o aprovechamiento de los bienes del dominio público, así como por recibir servicios que presta el Estado
415	PRODUCTOS	5	5,793,322.59	Ingresos por contraprestaciones por los servicios que presta el estado en sus funciones de derecho privado
416	APROVECHAMIENTOS	6	21,212,626.00	los ingresos que percibe el Estado por funciones de derecho público distintos de las contribuciones
417	INGRESOS POR VENTA DE BIENES Y PRESTACIÓN DE SERVICIOS	7	0.00	N/A
<b>SUMA</b>			<b>512,847,275.59</b>	

**EA-02 Participaciones, Aportaciones, Convenios, Incentivos Derivados de la Colaboración Fiscal, Fondos Distintos de Aportaciones, Transferencias, Asignaciones, Subsidios y Subvenciones, y Pensiones y Jubilaciones.**

**Acumulativa.** De los rubros de participaciones, aportaciones, convenios, incentivos derivados de la colaboración fiscal, fondos distintos de aportaciones, transferencias, asignaciones, subsidios y subvenciones, y pensiones y jubilaciones, los cuales están armonizados con los rubros del Clasificador por Rubros de Ingresos, se informarán los montos totales y cualquier característica significativa.

CUENTA	DESCRIPCIÓN DE CUENTA	CRI	MONTO	CARACTERÍSTICA
421	PARTICIPACIONES, APORTACIONES, CONVENIOS, INCENTIVOS DERIVADOS DE LA COLABORACIÓN FISCAL Y FONDOS DISTINTOS DE APORTACIONES	8	1,340,284,037.81	Participaciones y aportaciones
4211	PARTICIPACIONES	8	870,760,318.00	ingresos que reciben los Municipios que se derivan de la adhesión al Sistema Nacional de Coordinación Fiscal
4212	APORTACIONES	8	453,549,139.81	ingresos que reciben las Entidades Federativas y Municipios previstos en la Ley de Coordinación Fiscal, cuyo gasto está condicionado a la consecución y cumplimiento de los objetivos que para cada tipo de aportación establece
4213	CONVENIOS	8	8,144,349.00	ingresos que reciben las Entidades Federativas y Municipios derivados de convenios de coordinación, colaboración, reasignación o descentralización según corresponda, los cuales se acuerdan entre la Federación, las Entidades Federativas y/o los Municipios.
4214	INCENTIVOS DERIVADOS DE COLABORACIÓN FISCAL	8	7,830,231.00	ingresos que reciben las Entidades Federativas y Municipios derivados del ejercicio de facultades delegadas por la Federación mediante la celebración de convenios de colaboración administrativa en materia fiscal

### EA-03 OTROS INGRESOS Y BENEFICIOS

**Acumulativa.** De los rubros de Ingresos Financieros, Incremento por Variación de Inventarios, Disminución del Exceso de Estimaciones por Pérdida o Deterioro u Obsolescencia, Disminución del Exceso de Provisiones, y de Otros Ingresos y Beneficios Varios, se informarán los montos totales y cualquier característica significativa.

CUENTA	NOMBRE DE LA CUENTA	MONTO	CARACTERÍSTICA
43	OTROS INGRESOS Y BENEFICIOS	0.00	
431	Ingresos Financieros	0.00	
4311	Intereses Ganados de Valores, Créditos, Bonos y Otros.	0.00	los ingresos por concepto de intereses ganados por la posesión de títulos, valores y demás instrumentos financieros, entre otros.
4319	Otros Ingresos Financieros	0.00	N/A
432	Incremento por Variación de Inventarios	0.00	
4321	Incremento por Variación de Inventarios de Mercancías para Venta	0.00	N/A
4322	Incremento por Variación de Inventarios de Mercancías Terminadas	0.00	N/A
4323	Incremento por Variación de Inventarios de Mercancías en Proceso de Elaboración	0.00	N/A
4324	Incremento por Variación de Inventarios de Materias Primas, Materiales y Suministros para Producción	0.00	N/A
4325	Incremento por Variación de Almacén de Materias Primas, Materiales y Suministros de Consumo	0.00	N/A
433	Disminución del Exceso de Estimaciones por Pérdida o Deterioro u Obsolescencia	0.00	
4331	Disminución del Exceso de Estimaciones por Pérdida o Deterioro u Obsolescencia	0.00	N/A
434	Disminución del Exceso de Provisiones	0.00	
4341	Disminución del Exceso en Provisiones	0.00	N/A
439	Otros Ingresos y Beneficios Varios	0.00	
4391	Otros Ingresos de Ejercicios Anteriores	0.00	N/A
4392	Bonificaciones y Descuentos Obtenidos	0.00	N/A
4393	Diferencias por Tipo de Cambio a Favor en Efectivo y Equivalentes	0.00	N/A
4394	Diferencias de Cotizaciones a Favor en Valores Negociables	0.00	N/A
4395	Resultado por Posición Monetaria	0.00	N/A
4396	Utilidades por Participación Patrimonial	0.00	N/A
4399	Otros Ingresos y Beneficios Varios	0.00	N/A

### EA-04 GASTOS Y OTRAS PÉRDIDAS

**Acumulativa.** Explicar aquellas cuentas de gastos de funcionamiento, transferencias, subsidios y otras ayudas, participaciones y aportaciones, otros gastos y pérdidas extraordinarias, así como los ingresos y gastos extraordinarios, que en lo individual representen el 57% o más del total de los gastos, en su caso lo más representativo.

CUENTA	NOMBRE DE LA CUENTA	MONTO	%	CARACTERÍSTICA
511	Servicios Personales	587,929,154.38	31%	Representa los sueldos del personal de la Entidad.
5126	Combustibles y Lubricantes	56,737,120.11	3%	combustibles, lubricantes y aditivos de todo tipo, necesarios para el funcionamiento del parque vehicular terrestre, así como de la maquinaria y equipo que lo utiliza.
5132	Servicios de Arrendamiento	188,735,812.12	10%	gasto por concepto de arrendamiento, inmuebles, Equipos, vehículos y maquinaria.
5138	Servicios Oficiales	37,206,256.00	2%	gasto por servicios relacionados con la celebración de actos y ceremonias oficiales realizadas por el ente público.
524	Ayudas Sociales	40,451,500.99	2%	ayudas sociales a personas destinadas al auxilio o ayudas especiales que no revisten carácter permanente, otorgadas por el ente público a personas u hogares para propósitos sociales.
525	Pensiones y Jubilaciones	185,781,957.27	10%	gasto por las pensiones y jubilaciones, así como los pagos adicionales derivados de compromisos contractuales con el personal retirado.

## ESF. - AL ESTADO DE SITUACIÓN FINANCIERA

### ESF-01 INVERSIONES FINANCIERAS Y FONDOS

Fondos con afectación específica, el tipo y monto de los mismos; de las inversiones financieras se revelará su tipo y monto, su clasificación en corto y largo plazo separando aquéllas que su vencimiento sea menor a 3 meses.

<b>CUENTA</b>	<b>NOMBRE DE LA CUENTA</b>	<b>MONTO</b>	<b>TIPO</b>
111	Efectivo y Equivalentes	122,356,232.12	Agrupadora
1111	Efectivo	13,654,940.76	Caja CP
1112	Bancos/Tesorería	108,625,010.24	Bancos CP
1113	Bancos dependencias y otros	0.00	N/A
1114	Inversiones Temporales	0.00	Inversión a corto plazo
1116	Fondos de terceros en garantía	76,281.12	Garantía

### ESF-02 DERECHOS A RECIBIR EN EFECTIVO

El monto que se encuentre pendiente de cobro y por recuperar de hasta cinco ejercicios anteriores, asimismo se deberán considerar los montos sujetos a algún tipo de juicio con una antigüedad mayor a la señalada y la factibilidad de cobro.

<b>CUENTA</b>	<b>NOMBRE DE LA CUENTA</b>	<b>MONTO</b>	<b>2025</b>	<b>2024</b>	<b>Factibilidad</b>
1121	Inversiones Financieras a Corto Plazo	0.00			100%
1122	Cuentas por Cobrar	224,201,346.45	198,644,655.47	25,556,690.98	10%
1123	Deudores Diversos a corto plazo	183,598.82	183,598.82	0.00	100%
1124	Ingresos por Recuperar	0.00	0.00	0.00	100%
1125	Fondo revolvente	25,738.07	25,738.07	0.00	100%
1129	Otros Derechos a recibir	-169,559.52	-169,559.52		100%
<b>SUMA</b>		<b>224,241,123.82</b>	<b>198,684,432.84</b>	<b>25,556,690.98</b>	

### ESF-03 DERECHOS A RECIBIR EN BIENES O SERVICIOS

Los derechos a recibir efectivo y equivalentes, y bienes o servicios a recibir, (excepto cuentas por cobrar de contribuciones o fideicomisos que se encuentran dentro de inversiones financieras, participaciones y aportaciones de capital) en una desagregación por su vencimiento en días a 90, 180, menor o igual a 365 y mayor a 365. Adicionalmente, se informará de las características cualitativas relevantes que les afecten a estas cuentas.

<b>CUENTA</b>	<b>NOMBRE DE LA CUENTA</b>	<b>MONTO</b>	<b>90 DÍAS</b>	<b>180 DÍAS</b>	<b>365 DÍAS</b>	<b>+ 365 DÍAS</b>
1131	Anticipo a Proveedores de servicios	227,397.26	20,287.32	0.00	207,109.94	0.00
1132	Anticipo a Proveedores de bienes	-		0.00		0.00
1134	Anticipo a Contratistas	878,260.65		0.00	878,260.65	0.00
<b>SUMA</b>		<b>1,105,657.91</b>	<b>20,287.32</b>	<b>0.00</b>	<b>1,085,370.59</b>	<b>0.00</b>

### ESF-04 INVENTARIO de Bienes Disponibles para su Transformación o Consumo

Bienes disponibles para su transformación aquéllos que se encuentren dentro de la cuenta Inventarios. Esta nota aplica para aquellos entes públicos que realicen algún proceso de transformación y/o elaboración de bienes.

El sistema de costeo y método de valuación, aplicados a los inventarios, así como la conveniencia de su aplicación dada la naturaleza de los mismos. Adicionalmente, se revelará el impacto en la información financiera por cambios en el método o sistema.

<b>CUENTA</b>	<b>NOMBRE DE LA CUENTA</b>	<b>MONTO</b>	<b>SISTEMA DE COSTEO</b>	<b>MÉTODO DE VALUACIÓN</b>	<b>CONVENIENCIA DE APLICACIÓN</b>	<b>IMPACTO DE INFORMACIÓN FINANCIERA</b>
1141	Inventario de mercancías para venta	0.00	N/A	N/A	N/A	N/A
1142	Inventario de mercancías terminadas	0.00	N/A	N/A	N/A	N/A
1143	Inventario de mercancías en proceso de elaboración	0.00	N/A	N/A	N/A	N/A
1144	Inventario de materias primas, materiales y suministros para producción	0.00	N/A	N/A	N/A	N/A
1145	Bienes en tránsito	0.00	N/A	N/A	N/A	N/A
<b>SUMA</b>		0.00	N/A	N/A	N/A	N/A

#### ESF-05 ALMACENES

informará acerca del método de valuación, así como la conveniencia de su aplicación. Adicionalmente, se revelará el impacto en la información financiera por cambios en el método.

<b>CUENTA</b>	<b>NOMBRE DE LA CUENTA</b>	<b>MONTO</b>	<b>MÉTODO</b>	<b>CONVENIENCIA DE APLICACIÓN</b>	<b>IMPACTO DE INFORMACIÓN FINANCIERA</b>
1151	Almacén de materiales y suministros de consumo	0	N/A	N/A	N/A

#### ESF-06 FIDEICOMISOS, MANDATOS Y CONTRATOS ANÁLOGOS

considera los fideicomisos, se informará de éstos los recursos asignados por tipo y monto, y características significativas que tengan o puedan tener alguna incidencia en las mismas.

<b>CUENTA</b>	<b>NOMBRE DE LA CUENTA</b>	<b>MONTO</b>	<b>TIPO</b>	<b>CARACTERÍSTICA</b>
1213	Fideicomisos, mandatos y contratos análogos	0	N/A	N/A

#### ESF-07 PARTICIPACIONES Y APORTACIONES DE CAPITAL

Esta nota no aplica al ente público ya que a la fecha no cuenta con aportaciones de este tipo.

#### ESF 08 BIENES MUEBLES E INMUEBLES

Rubros de Bienes Muebles e Inmuebles, el monto de la depreciación del ejercicio y la acumulada, el método de depreciación, tasas aplicadas y los criterios de aplicación de los mismos. Asimismo, se informará de las características significativas del estado en que se encuentren los activos.

<b>CUENTA</b>	<b>NOMBRE DE LA CUENTA</b>	<b>MONTO</b>	<b>DEP. ACUM</b>	<b>MÉTODO</b>	<b>TASAS</b>	<b>CRITERIO</b>
<b>123</b>	<b>Bienes Inmuebles, Infraestructura y Construcciones en Proceso</b>	<b>1,829,559,095.66</b>	<b>0.00</b>	<b>N/A</b>	<b>N/A</b>	<b>N/A</b>
1231	Terrenos	1,433,764,783.78	0.00	N/A	N/A	N/A
1232	Viviendas	0.00	0.00	N/A	N/A	N/A
1233	Edificios no habitacionales	31,901,266.27	0.00	N/A	N/A	N/A
1234	Infraestructura	323,113,391.46	0.00	N/A	N/A	N/A
1235	Construcciones en proceso en bienes de dominio público	33,145,120.78	0.00	N/A	N/A	N/A
1236	Construcciones en proceso en bienes propios	7,634,533.37	0.00	N/A	N/A	N/A
1239	Otros bienes inmuebles	0.00	0.00	N/A	N/A	N/A
<b>124</b>	<b>Bienes Muebles</b>	<b>283,090,724.59</b>				
1241	Mobiliario y equipo de administración	61,114,354.27	0.00	Método establecido por CONAC	Línea Recta	10%

<b>CUENTA</b>	<b>NOMBRE DE LA CUENTA</b>	<b>MONTO</b>	<b>DEP. ACUM</b>	<b>MÉTODO</b>	<b>TASAS</b>	<b>CRITERIO</b>
1242	Mobiliario y equipo educacional y recreativo	9,627,851.70		Método establecido por CONAC	Línea Recta	20% y 33.3%
1243	Equipo e instrumental médico y de laboratorio	2,295,882.58		N/A	N/A	N/A
1244	Vehículos y equipo de transporte	132,627,365.89		Método establecido por CONAC	Línea Recta	20% y 33.3%
1245	Equipo de defensa y seguridad	17,099,493.92		N/A	N/A	N/A
1246	Maquinaria, otros equipos y herramientas	58,365,421.19		Método establecido por CONAC	Línea Recta	10%
1247	Colecciones, obras de arte y objetos valiosos	1,960,355.05		Método establecido por CONAC	N/A	N/A
1248	Activos biológicos	0.00		N/A	N/A	N/A

### ESF-09 INTANGIBLES Y DIFERIDOS

Rubros de activos intangibles y diferidos, su monto y naturaleza, amortización del ejercicio, amortización acumulada, tasa y método aplicados.

<b>CUENTA</b>	<b>NOMBRE DE LA CUENTA</b>	<b>MONTO</b>	<b>AMORTIZACIÓN</b>	<b>MÉTODO</b>	<b>TASAS</b>	<b>CRITERIO</b>
<b>125</b>	<b>Activos Intangibles</b>	<b>12,828,896.93</b>	<b>0</b>			
1251	Software	11,770,085.42	0	Línea Recta		
1252	Patentes, marcas y derechos	0	0	N/A	N/A	Interno de la Entidad
1253	Concesiones y franquicias	0	0	N/A	N/A	N/A
1254	Licencias	1,058,811.51	0	Línea Recta	N/A	Interno de la Entidad
1259	Otros activos intangibles	0	0	N/A	N/A	N/A
<b>127</b>	<b>Activos Diferidos</b>	<b>6,612,953.90</b>	<b>0</b>	<b>N/A</b>	<b>N/A</b>	<b>N/A</b>
1271	Estudios, formulación y evaluación de proyectos	6,612,953.90	0	N/A	N/A	N/A
1272	Derechos sobre bienes en régimen de arrendamiento financiero	0	0	N/A	N/A	N/A
1273	Gastos pagados por adelantado a largo plazo	0	0	N/A	N/A	N/A
1274	Anticipos a largo plazo	0	0	N/A	N/A	N/A
1275	Beneficios al retiro de empleados pagados por adelantado	0	0	N/A	N/A	N/A
1279	Otros activos diferidos	0	0	N/A	N/A	N/A
<b>SUMA</b>		<b>19,441,850.83</b>	<b>0</b>	<b>N/A</b>	<b>N/A</b>	<b>N/A</b>

### ESF-10 ESTIMACIONES Y DETERIOROS

los criterios utilizados para la determinación de las estimaciones; por ejemplo: estimación de cuentas incobrables, estimación de inventarios, deterioro de activos biológicos y cualquier otra que aplique.

<b>CUENTA</b>	<b>NOMBRE DE LA CUENTA</b>	<b>MONTO</b>	<b>CRITERIO</b>
1161	Estimaciones para cuentas incobrables por derechos a recibir efectivo o equivalentes	0.00	N/A debido a que no existen cuentas que sugieren la determinación de una estimación por incobrabilidad
1162	Estimación por deterioro de inventarios	0.00	N/A debido a que el ente público no maneja inventarios
<b>SUMA</b>		<b>0.00</b>	

## ESF-11 OTROS ACTIVOS

De otros activos se informará por tipo circulante o no circulante, los montos totales asociados y sus características cualitativas significativas que les impacten financieramente.

CUENTA	NOMBRE DE LA CUENTA	MONTO	CARACTERÍSTICA
1291	Bienes en concesión	0.00	N/A
1292	Bienes en arrendamiento financiero	0.00	N/A
1293	Bienes en comodato	0.00	N/A
<b>SUMA</b>		<b>0.00</b>	

## ESF-12 CUENTAS Y DOCUMENTOS POR PAGAR

Relación de las cuentas y documentos por pagar en una desagregación por su vencimiento en días a 90, 180, mayor o igual a 365. Asimismo, se informará sobre la factibilidad del pago de dichos pasivos.

CUENTA	NOMBRE DE LA CUENTA	MONTO	90 DÍAS	180 DÍAS	365 DÍAS	FACTIBILIDAD DEL PAGO
<b>211</b>	<b>Cuentas por pagar a corto plazo</b>	<b>65,109,034.05</b>	<b>35,794,456.42</b>	<b>-</b>	<b>29,314,577.63</b>	<b>100% Factible</b>
2111	Servicios personales por pagar a corto plazo	6,226,786.60	5,009,074.29		1,217,712.31	N/A
2112	Proveedores por pagar a corto plazo	26,051,172.90	20,002,414.10		6,048,758.80	80% factible
2113	Contratistas por obras públicas por pagar a corto plazo	4,826,808.64	3,381,994.97		1,444,813.67	N/A
2114	Participaciones y aportaciones por pagar a corto plazo	-				N/A
2115	Transferencias otorgadas por pagar a corto plazo	3,952,918.27	3,766,466.60		186,451.67	N/A
2116	Intereses, comisiones y otros gastos de la deuda pública por pagar a corto plazo	-				N/A
2117	Retenciones y contribuciones por pagar a corto plazo	21,990,760.44	3,389,446.49		18,601,313.95	80% factible
2118	Devoluciones de la ley de ingresos por pagar a corto plazo	111,121.00			111,121.00	N/A
2119	Otras cuentas por pagar a corto plazo	1,949,466.20	245,059.97		1,704,406.23	N/A
<b>212</b>	<b>Documentos por pagar a corto plazo</b>	<b>40,000,000.00</b>	<b>40,000,000.00</b>	<b>0.00</b>	<b>0.00</b>	
2121	Documentos comerciales por pagar a corto plazo	40,000,000.00	40,000,000.00	0.00	0.00	100%
2122	Documentos con contratistas por obras públicas por pagar a corto plazo	0	0	0.00	0.00	N/A
2129	Otros documentos por pagar a corto plazo	0	0	0.00	0.00	100%
<b>213</b>	<b>Porción a Corto de Deuda a LP</b>	<b>0.00</b>	<b>0.00</b>	<b>0.00</b>	<b>0.00</b>	
<b>SUMA</b>		<b>105,109,034.05</b>	<b>35,794,456.42</b>	<b>-</b>	<b>29,314,577.63</b>	<b>100% Factible</b>

### ESF-013 FONDOS Y BIENES EN GARANTÍA

Fondos y Bienes de Terceros en Administración y/o en Garantía a corto y largo plazo, así como la naturaleza de dichos recursos y sus características cualitativas significativas que les afecten o pudieran afectarles financieramente.

CUENTA	NOMBRE DE LA CUENTA	MONTO	NATURALEZA	CARACTERÍSTICA
214	Títulos y Valores a Corto Plazo	0.00	N/A	N/A
215	Pasivos Diferidos a Corto Plazo	0.00	N/A	N/A
216	Fondos y Bienes de Terceros en Garantía	0.00	N/A	N/A
2161	Fondos en garantía a corto plazo	0.00	N/A	N/A
2162	Fondos en administración a corto plazo	0.00	N/A	N/A
2163	Fondos contingentes a corto plazo	0.00	N/A	N/A
2164	Fondos de fideicomisos, mandatos y contratos análogos a corto plazo	0.00	N/A	N/A
2165	Otros fondos de terceros en garantía y/o administración a corto plazo	0.00	N/A	N/A
2166	Valores y bienes en garantía a corto plazo	0.00	N/A	N/A
2171	Laudos Laborales	7,249,504.03		
SUMA		7,249,504.03	N/A	N/A

### ESF-014 OTROS PASIVOS

Cuentas de los pasivos diferidos y otros, su tipo, monto y naturaleza, así como las características significativas que les impacten o pudieran impactarles financieramente.

CUENTA	NOMBRE DE LA CUENTA	MONTO	NATURALEZA	CARACTERÍSTICA
220	Pasivo No Circulante	80,924,369.76	Largo Plazo	120 meses
223	Duda Pública a Largo Plazo	80,924,369.76		
2233.2	Crédito Banobras 8781	0.00	L.P.	Venc. 2025
2233.5	Crédito Banobras	80,924,369.76	L.P.	Venc. 2035
2249	Otros pasivos diferidos a largo plazo	0	N/A	N/A
SUMA		80,924,369.76	N/A	N/A

### VPH. - AL ESTADO DE VARIACIONES EN LA HACIENDA PÚBLICA

#### VPH-01 PATRIMONIO CONTRIBUIDO

**Acumulada.** Se informará de manera agrupada, acerca de las modificaciones al patrimonio contribuido por tipo, naturaleza y monto.

CUENTA	NOMBRE DE LA CUENTA	Modificaciones	Saldo al	MODIFICACIONES
			31/12/2024	
311	Aportaciones	0.00	915,362,115.99	Durante el periodo presentado no hubo modificaciones en el patrimonio contribuido
312	Donaciones al capital	0.00	262,881,333.23	Durante el periodo presentado no hubo modificaciones en el patrimonio contribuido
313	Actualización de la hacienda pública /patrimonio	0.00	N/A	Durante el periodo presentado no hubo modificaciones en el patrimonio contribuido
SUMA		0.00	1,178,243,449.22	

## VPH-02 PATRIMONIO GENERADO

**Acumulada.** Se informará de manera agrupada, acerca del monto y procedencia de los recursos que modifican al patrimonio generado.

CUENTA	NOMBRE DE LA CUENTA	MODIFICACIONES	Saldo al 31/12/2025	PROCEDENCIA
321	Resultado del Ejercicio	0.00	284,771,244.34	monto del resultado de la gestión del ejercicio, respecto de los ingresos y gastos corrientes.
322	Resultado del Ejercicio Anterior	0.00	800,381,919.11	el monto correspondiente de resultados de la gestión acumulados provenientes de ejercicios anteriores.
323	Revaluaciones	0.00	0.00	N/A
3231	Revalúo de bienes inmuebles	0.00	0.00	N/A
3232	Revalúo de bienes muebles	0.00	0.00	N/A
3233	Revalúo de bienes intangibles	0.00	0.00	N/A
3239	Otros revalúos	0.00	0.00	N/A
324	Reservas	0.00	0.00	N/A
3241	Reservas de patrimonio	0.00	0.00	N/A
3242	Reservas territoriales	0.00	0.00	N/A
3243	Reservas por contingencias	0.00	0.00	N/A
325	Rectificaciones de resultados de ejercicios anteriores	0.00	23,115,164.41	Corrección de errores
3251	Cambios en políticas contables	0.00	0.00	ajuste en el importe de un activo o de un pasivo, de acuerdo con los lineamientos que emita el CONAC.
3252	Cambios por errores contables	0.00	23,115,164.41	el importe correspondiente a la corrección de las omisiones, inexactitudes e imprecisiones de registros en los estados financieros de los entes públicos

## EFE. - AL ESTADO DE FLUJO DE EFECTIVO

### EFE-01 FLUJO DE EFECTIVO

Presentar el análisis de las cifras del periodo actual y periodo anterior del Efectivo y Equivalentes al Efectivo, al Final del Ejercicio del Estado de Flujos de Efectivo, respecto a la composición del rubro de Efectivo y Equivalentes

Concepto	Saldo al 31/12/2025	Saldo al 31/12/2024
Efectivo	13,654,940.76	14,658,225.13
Bancos/Tesorería	108,625,010.24	46,326,741.15
Bancos/Dependencias y Otros	0.00	0.00
Inversiones Temporales (Hasta 3 meses)	0.00	0.00
Fondos con Afectación Específica	0.00	0.00
Depósitos de Fondos de Terceros en Garantía y/o Administración	76,281.12	76,281.12
Otros Efectivos y Equivalentes	0.00	0.00
<b>Total de Efectivo y Equivalentes</b>	<b>122,356,232.12</b>	<b>61,061,247.40</b>

## EFE-02 FLUJO DE EFECTIVO

Detallar las adquisiciones de las Actividades de Inversión efectivamente pagadas, respecto del apartado de aplicación.

Adquisiciones de Actividades de Inversión efectivamente pagadas			
Concepto		Ejercicio 2025	Ejercicio 2024
<b>123</b>	<b>Bienes Inmuebles, Infraestructura y Construcciones en Proceso</b>	<b>338,505,811.16</b>	<b>66,132,188.64</b>
1231	Terrenos	0.00	8,634,185.90
1232	Viviendas	0.00	0.00
1233	Edificios no Habitacionales	0.00	0.00
1234	Infraestructura	0.00	17,305,022.81
1235	Construcciones en Proceso en Bienes de Dominio Público	<b>338,505,811.16</b>	20,278,590.29
1236	Construcciones en Proceso en Bienes Propios	0.00	19,914,389.64
1237	Otros Bienes Inmuebles	0.00	0.00
<b>124</b>	<b>Bienes Muebles</b>	<b>17,112,796.57</b>	<b>5,854,980.32</b>
1241	Mobiliario y Equipo de Administración	1,201,547.65	1,424,676.96
1242	Mobiliario y Equipo Educacional y Recreativo	484,086.94	868,827.69
1243	Equipo e Instrumental Médico y de Laboratorio	135,604.09	188,621.30
1244	Vehículos y Equipo de Transporte	14,106,401.77	0.00
1245	Equipo de Defensa y Seguridad	0.00	0.00
1246	Maquinaria, Otros Equipos y Herramientas	1,162,296.42	3,561,475.97
1247	Colecciones, Obras de Arte y Objetos Valiosos	26,435.80	0.00
1248	Activos Biológicos	0.00	0.00
125	Activos Intangibles	2,855,828.71	681,284.63
	<b>Total</b>	<b>314,879,942.67</b>	<b>72,668,453.59</b>

## EFE-03 CONCILIACIÓN DEL FLUJO DE EFECTIVO


Conciliación **Acumulada** de los Flujos de Efectivo Netos de las Actividades de Operación y los saldos de Resultados del Ejercicio (Ahorro/Desahorro)

Concepto	Del 01 de enero al 31 de diciembre de 2025	Del 01 de enero al 31 de diciembre de 2024
<b>Resultados del Ejercicio Ahorro/Desahorro</b>	<b>284,771,244.34</b>	<b>122,532,923.93</b>
<b>Movimientos de partidas (o rubros) que no afectan al efectivo</b>	<b>0.00</b>	<b>0.00</b>
Depreciación	0.00	0.00
Amortización	0.00	0.00
Incrementos en las provisiones	0.00	0.00
Incremento en inversiones producido por revaluación	0.00	0.00
Ganancia/pérdida en venta de bienes muebles, inmuebles e intangibles	0.00	0.00
Otras partidas de gasto que no afectan efectivo (OPNC)	0.00	0.00
<b>Flujos de Efectivo Netos de las Actividades de Operación</b>	<b>284,771,244.34</b>	<b>122,532,923.93</b>

**CONCILIACIONES CONTABLES Y PRESUPUESTALES DE INGRESOS Y EGRESOS**

**NOTA:** las conciliaciones se presentan por separado.

"Bajo protesta de decir verdad declaramos que los estados financieros y sus notas, son razonablemente correctos y son responsabilidad del emisor."



LIC. BETZABÉ MARTÍNEZ ARANGO  
PRESIDENTA MUNICIPAL



LIC. BRENDA MARITZA GUEVARA CONTRERAS  
TESORERA MUNICIPAL



ARQ. JUAN FRANCISCO GONZÁLEZ DÍAZ  
SÍNDICO MUNICIPAL

# MUNICIPIO GOMEZ PALACIO

## NOTAS A LOS ESTADOS FINANCIEROS

---

### NOTAS DE GESTIÓN ADMINISTRATIVA

#### 01 - Introducción / Autorización e Historia

##### a) Introducción

Los Estados Financieros de los entes públicos, proveen de información financiera a los principales usuarios de la misma, al Congreso y a los ciudadanos.

El objetivo del presente documento es la revelación del contexto y de los aspectos económicos-financieros más relevantes que influyeron en las decisiones del período, y que deberán ser considerados en la elaboración de los estados financieros para la mayor comprensión de los mismos y sus particularidades.

De esta manera, se informa y explica la respuesta del gobierno a las condiciones relacionadas con la información financiera de cada período de gestión; además, de exponer aquellas políticas que podrían afectar la toma de decisiones en periodos posteriores.

##### b) Autorización e Historia

El municipio de Gómez Palacio se encuentra ubicado en la zona noreste del estado de Durango y forma parte de la denominada Comarca Lagunera, conurbación de los municipios de Gómez Palacio y Lerdo del estado de Durango, y de Torreón del estado de Coahuila, tiene una extensión territorial de 990.2 kilómetros cuadrados; limita al norte con el municipio de Tlahualilo, al noroeste con el municipio de Mapimí y al suroeste y sur con el municipio de Lerdo, al este limita con el estado de Coahuila, en particular con el municipio de Torreón, el municipio de Matamoros y el municipio de Francisco I. Madero. El municipio de Gómez Palacio es parte integrante de la Zona metropolitana de La Laguna.

El territorio del municipio de Gómez Palacio es prácticamente plano por encontrarse en el extenso valle desértico que constituye a la Comarca Lagunera y por el cual fluye el río Nazas hacia su antigua desembocadura en la Laguna de Mayrán, la altitud del territorio fluye desde los 1,100 metros sobre el nivel del mar en toda la zona del valle hasta los 1,800 metros sobre el nivel del mar que se ubican en las únicas elevaciones del territorio que se encuentran en el extremo oeste del territorio junto al límite con el municipio de Mapimí y que precisamente es denominado Sierra de Mapimí.

Fue reconocida como Ciudad el Municipio de Gómez Palacio, Durango, oficialmente por el Congreso del Estado el 21 de diciembre de 1905, mediante el decreto No. 60 publicado en el periódico oficial del Estado.

#### 02 - Panorama Económico y Financiero

El municipio de Gómez Palacio, como muchos del país, depende de las participaciones federales para poder cumplir con sus compromisos, para el ejercicio presupuestal de 2025 el Municipio recauda un 28% de ingresos propios, esto es los programas y políticas de cobro y la eficiencia en la recaudación han permitido una dependencia menor de los ingresos federales, aun así, para este ejercicio 2025 se logró un incremento en los recursos federales en comparación con el año pasado 2024 de aproximadamente 20%, lo que representa \$316 millones entre participaciones y aportaciones \$121 millones de ingresos propios.

#### 03 - Organización y Objeto Social

##### a) Objeto Social

Administrar con honradez, transparencia, equidad y eficiencia el patrimonio y los recursos municipales, cumpliendo con las facultades y atribuciones aplicables a cada orden de gobierno, con el fin de apoyar al Ayuntamiento en el cumplimiento de los objetivos, planes y programas planteados en el Plan Municipal de Desarrollo 2025-2028.

#### **b) Principal actividad**

Promover y contribuir al desarrollo económico, social, deportivo y cultural del Municipio, para ello, administrar con honradez y transparencia los recursos públicos y el patrimonio municipal, procurando en todo momento el desarrollo de las comunidades que forman parte e integran el Municipio de Gómez Palacio, Durango.

#### **c) Ejercicio fiscal**

la vida del ente público se divide en periodos uniformes de un año de calendario, para efectos del registro de sus operaciones y rendición de cuentas.

De conformidad con el artículo 22 de la LFSED las cuentas públicas se presentarán a más tardar en el mes de febrero del año siguiente al del ejercicio que correspondan y el artículo 20 del mismo ordenamiento señala que, se presentarán mensualmente informes preliminares relativos al ejercicio presupuestal de ingresos y egresos y en general la información contable, presupuestaria, programática de conformidad con la LGCG y demás normatividad aplicable.

#### **d) Régimen jurídico**

El Municipio libre es una institución de orden público, base de la división territorial y de la organización política y administrativa del Estado, constituido por una comunidad de personas, establecida en un territorio determinado, dotado de personalidad jurídica y patrimonio propio, autónomo en su régimen interior y con libre administración de su Hacienda.

Marco jurídico aplicable

- I. Constitución Política de los Estados Unidos Mexicanos
- II. Constitución Política del Estado de Durango
- III. Ley de Fiscalización Superior del Estado de Durango
- IV. Ley Orgánica del Municipio Libre del Estado de Durango
- V. Ley de Adquisiciones, Arrendamientos y Servicios del Estado de Durango
- VI. Ley de Obras Públicas del Estado de Durango
- VII. Ley de Hacienda para los Municipios del Estado de Durango
- VIII. Ley General de Contabilidad Gubernamental
- IX. Ley de Disciplina Financiera y Responsabilidad Hacendaria del Estado de Durango y sus Municipios.
- X. Ley General de Responsabilidades Administrativas
- XI. Normatividad emitida por el CONAC

#### **e) Consideraciones fiscales del ente: revelar el tipo de contribuciones que esté obligado a pagar o retener.**

la Entidad tributa en el título III de la Ley del Impuesto Sobre la Renta en el régimen de las Personas Morales con fines no lucrativos, de conformidad con el artículo 79 fracción XXIII de la LISR, y sus obligaciones se encuentran reguladas en el artículo 86 del mismo ordenamiento y que se refiere a retener y enterar el impuesto, emitir comprobantes fiscales por las contribuciones, productos y aprovechamientos que cobran así como por los apoyos o estímulos que otorgan y exigir comprobantes fiscales cuando

hagan pagos a terceros y estén obligados a ello en términos de la ley.

**f) Estructura organizacional básica.**

El Municipio será gobernado por un Ayuntamiento de elección popular, integrado por:

Presidente Municipal  
Un Síndico  
15 Regidores

El Ayuntamiento tendrá un secretario, un tesorero o su equivalente, y los demás servidores públicos y empleados que señala esta Ley, el reglamento interior y el presupuesto de egresos.

**g) Fideicomisos, mandatos y análogos de los cuales es fideicomitente o fideicomisario**

Al respecto de este punto le comentamos que la Entidad no cuenta con este tipo de contratos o mandatos.

**04 - Bases de preparación de los Estados Financieros**

**a) Normatividad emitida por el CONAC y disposiciones legales aplicables**

En la elaboración de los estados financieros y sus notas cumplen parcialmente con la normatividad emitida por el Consejo Nacional de Armonización Contable (CONAC) y la Ley General de Contabilidad Gubernamental.

Los estados financieros se preparan sobre la base de reconocer sus ingresos y gastos, cuando se realizan y en el momento en que se devenguen respectivamente. Las cifras están expresadas con base en la unidad monetaria mexicana, el peso.

**b) La normatividad aplicada para el reconocimiento, valuación y revelación de los diferentes rubros de la información financiera, así como las bases de medición utilizadas para la elaboración de los estados financieros; por ejemplo: costo histórico, valor de realización, valor razonable, valor de recuperación o cualquier otro método empleado y los criterios de aplicación de los mismos.**

Para el reconocimiento, valuación y revelación de los diferentes rubros de la información financiera, se ha aplicado la normatividad emitida por el CONAC, por mencionar las de mayor importancia:

- Marco conceptual de Contabilidad Gubernamental
- Postulados básicos de Contabilidad Gubernamental
- Principales Reglas de Registro y Valoración del Patrimonio (Elementos Generales)
- Reglas Específicas del Registro y Valoración del Patrimonio
- Manual de Contabilidad Gubernamental.

**c) Postulados Básicos**

Los Postulados básicos de Contabilidad Gubernamental aplicados por el ente público son los siguientes:

- 1) Sustancia Económica
- 2) Entes Públicos
- 3) Existencia Permanente
- 4) Revelación Suficiente
- 5) Importancia Relativa

- 6) Registro e Integración Presupuestaria
- 7) Consolidación de la Información Financiera
- 8) Devengo Contable
- 9) Valuación
- 10) Dualidad Económica
- 11) Consistencia

**d) Normatividad supletoria. En caso de emplear varios grupos de normatividades (normatividades supletorias), deberá realizar la justificación razonable correspondiente, su alineación con los PBCG y a las características cualitativas asociadas descritas en el Marco Conceptual de Contabilidad Gubernamental (MCCG) y sus modificaciones.**

El ente público no ha aplicado normatividad supletoria y desde el inicio de operaciones se aplicó la Ley General de Contabilidad Gubernamental.

**e) Para las entidades que por primera vez estén implementando la base devengado de acuerdo a la Ley de Contabilidad, deberán:**

No aplica debido a que no es la primera vez que se implementa la base del devengado en el ente.

#### **05 - Políticas de Contabilidad Significativas**

**a) Actualización: se informará del método utilizado para la actualización del valor de los activos, pasivos y Hacienda Pública/Patrimonio y las razones de dicha elección. Así como informar de la desconexión o reconexión inflacionaria.**

No se han actualizado los valores de la situación financiera debido a que en México no se cuenta con una económica inflacionaria que requiera la represión de los estados financieros.

**b) Informar sobre la realización de operaciones en el extranjero y de sus efectos en la información financiera gubernamental.**

La tesorería de Gómez Palacio no realiza operaciones con el extranjero.

**c) Método de valuación de la inversión en acciones de Compañías subsidiarias no consolidadas y asociadas.**

La tesorería de Gómez Palacio no realiza inversión en acciones.

**d) Sistema y método de valuación de inventarios y costo de lo vendido.**

La tesorería de Gómez Palacio no cuenta con inventarios y método de valuación.

**e) Beneficios a empleados: revelar el cálculo de la reserva actuarial, valor presente de los ingresos esperados comparado con el valor presente de la estimación de gastos tanto de los beneficiarios actuales como futuros.**

De conformidad con la norma NIF D-3, beneficios a los empleados, la dependencia cuenta con estudio actuarial, donde se cuantifica el monto del pasivo para hacer frente a los beneficios de los trabajadores, el último estudio es de fecha de 2020, por lo que para el ejercicio 2026, se realizara la actualización actuarial correspondiente.

**f) Provisiones: objetivo de su creación, monto y plazo.**

Actualmente la Entidad cuenta con una provisión a corto plazo, esta se refiere a los aguinaldos del presente ejercicio 2025, por lo que tratándose de un hecho cierto y cuantificable a corto plazo (menor a 12 meses) se considera una provisión, el importe provisionado mensualmente es de \$ 3,000,000.00 aproximadamente.

**g) Reservas: objetivo de su creación, monto y plazo.**

La entidad actualmente cuenta con una sola reserva, considerando como tales hechos futuros de los cuales se desconoce el monto y la fecha de los eventos, en el caso hablamos de la reserva para contingencias laborales (demandas, juicios, etc.)

**h) Cambios en políticas contables y corrección de errores junto con la revelación de los efectos que se tendrá en la información financiera del ente público, ya sea retrospectivos o prospectivos.**

A la fecha la Entidad no reporta ajustes, reclasificaciones ni correcciones en sus estados financieros.

**i) Reclasificaciones: se deben revelar todos aquellos movimientos entre cuentas por efectos de cambios en los tipos de operaciones.**

Al término del periodo la Entidad no realizó reclasificaciones significativas que deban revelarse.

**j) Depuración y cancelación de saldos.**

La Entidad realizó reclasificaciones, depuración y/o cancelación de cuentas en el periodo enero-diciembre 2023 en el rubro de activo por un importe neto de \$ 1,418,150.00 y en el rubro de pasivo por un importe neto de \$ 33,573,888.09.

**06 - Posición en Moneda Extranjera y Protección por Riesgo Cambiario.**

- a) Activos en moneda extranjera. - **No aplica**
- b) Pasivos en moneda extranjera. - **No aplica**
- c) Posición en moneda extranjera. - **No aplica**
- d) Tipo de cambio. - **No aplica**
- e) Equivalente en moneda extranjera. - **No aplica**

**07 - Reporte Analítico del Activo.**

**a) Vida útil o porcentajes de depreciación, deterioro o amortización utilizados en los diferentes tipos de activos.**

El monto de la depreciación como la amortización se calculará considerando el costo de adquisición del activo depreciable o amortizable, menos su valor de desecho, entre los años correspondientes a su vida útil o su vida económica; registrándose en los gastos del periodo, con el objetivo de conocer el gasto patrimonial, por el servicio que está dando el activo.

Fórmula para depreciación

$$\frac{\text{Costo de adquisición del activo depreciable o amortizable} - \text{Valor de deshecho}}{\text{Vida útil}}$$

CUENTA	NOMBRE DE LA CUENTA	MONTO	DEP. ACUMULADA	MÉTODO	TASAS	CRITERIO	CARACTERÍSTICAS
<b>12300-00000</b>	<b>BIENES INMUEBLES, INFRAESTRUCTURA Y CONSTRUCCIONES EN PROCESO</b>	<b>1,829,559,095.66</b>					
12310-00000	TERRENOS	1,433,764,783.78					
12330-00000	EDIFICIOS NO HABITACIONALES	31,901,266.27		Método establecido por CONAC	3.33	Linea recta	Bienes en buen estado
12340-00000	INFRAESTRUCTURA	323,113,391.46		Método establecido por CONAC	4	Linea recta	Bienes en buen estado
12350-00000	CONSTRUCCIONES EN PROCESO EN BIENES DE DOMINIO PÚBLICO	33,145,120.78		Método establecido por CONAC	NA	NA	
12360-00000	CONSTRUCCIONES EN PROCESO EN BIENES PROPIOS	7,634,533.37		Método establecido por CONAC	NA	NA	
<b>12400-00000</b>	<b>BIENES MUEBLES</b>	<b>283,090,724.59</b>					
12410-00000	MOBILIARIO Y EQUIPO DE ADMINISTRACIÓN	61,114,354.27		Método establecido por CONAC	10-33.3	Linea recta	Bienes en buen estado
12420-00000	MOBILIARIO Y EQ EDUCACIONAL Y RECREATIVO	9,627,851.70		Método establecido por CONAC	20-33.3	Linea recta	Bienes en buen estado
12430-00000	EQUIPO E INSTRUMENTAL MEDICO Y DE LABORATORIO	2,295,882.58		Método establecido por CONAC	20	Linea recta	Bienes en buen estado
12440-00000	VEHÍCULOS Y EQUIPO DE TRANSPORTE	132,627,365.89		Método establecido por CONAC	20	Linea recta	Bienes en buen estado
12450-00000	EQUIPO DE DEFENSA Y SEGURIDAD	17,099,493.92		Método establecido por CONAC	NA		
12460-00000	MAQUINARIA, OTROS EQUIPOS Y HERRAMIENTAS	58,365,421.19		Método establecido por CONAC	10	Linea recta	Bienes en buen estado
12470-00000	COLECCIONES, OBRAS DE ARTE Y OBJETOS VALIOSOS	1,960,355.05		Método establecido por CONAC	NA	NA	
<b>12500-00000</b>	<b>ACTIVOS INTANGIBLES</b>	<b>12,828,896.93</b>					
12510-00000	SOFTWARE	11,770,085.42		Método establecido por CONAC	30	Linea recta	Bienes en buen estado
12540-00000	LICENCIAS	1,058,811.51		Método establecido por CONAC	30	Linea recta	Bienes en buen estado
<b>12700-00000</b>	<b>ACTIVOS DIFERIDOS</b>	<b>6,612,953.90</b>					
12710-00000	ESTUDIOS, FORMULACIÓN Y EVALUACIÓN DE PROYECTOS	6,612,953.90		Método establecido por CONAC	NA	NA	

**b) Cambios en el porcentaje de depreciación o valor residual de los activos.**

A la fecha, no tenemos cambios en el porcentaje o depreciación de los activos.

**c) Importe de los gastos capitalizados en el ejercicio, tanto financieros como de investigación y desarrollo.**

La Entidad no cuenta con gastos capitalizados de investigación o desarrollo.

**d) Riesgos por tipo de cambio o tipo de interés de las inversiones financieras.**

La Entidad no cuenta con inversiones financieras.

**e) Valor activado en el ejercicio de los bienes construidos por la entidad.**

La Entidad no cuenta con bienes construidos.

- f) **Otras circunstancias de carácter significativo que afecten el activo, tales como bienes en garantía, señalados en embargos, litigios, títulos de inversiones entregados en garantías, baja significativa del valor de inversiones financieras, etc.**

Al cierre del periodo no se cuentan con circunstancias de carácter significativo que afecten el activo.

- g) **Desmantelamiento de Activos, procedimientos, implicaciones, efectos contables.**

La Entidad no cuenta con desmantelamiento de activos.

- h) **Administración de activos; planeación con el objetivo de que el ente los utilice de manera más efectiva.**

Adicionalmente, se deben incluir las explicaciones de las principales variaciones en el activo, en cuadros comparativos como sigue:

- a) Inversiones en valores.
- b) Patrimonio de Organismos descentralizados de Control Presupuestario Indirecto.
- c) Inversiones en empresas de participación mayoritaria.
- d) Inversiones en empresas de participación minoritaria.
- e) Patrimonio de organismos descentralizados de control presupuestario directo, según corresponda.

**08 - Fideicomisos, Mandatos y Análogos**

Se deberá informar:

- a) **Por ramo administrativo que los reporta.**
- b) **Enlistar los de mayor monto de disponibilidad, relacionando aquéllos que conforman el 80% de las disponibilidades.**

La Entidad no cuenta ni participa en fideicomisos, mandatos y análogos.

**09 - Reporte de Recaudación.**

- a) **Análisis del comportamiento de la recaudación correspondiente al ente público o cualquier tipo de ingreso, de forma separada los ingresos locales de los federales.**

<i>Ingresos y otros beneficios</i>	<i>1,853,131,313.40</i>	<i>100%</i>
<b>Ingresos de gestión</b>	<b>512,847,275.59</b>	<b>27.7%</b>
Impuestos	235,296,304.00	
Derechos	250,545,023.00	
Productos	5,793,322.59	
Aprovechamientos	21,212,626.00	
<b>Participaciones, aportaciones, convenios, incentivos derivados de la colaboración fiscal y fondos distintos de aportaciones</b>	<b>1,340,284,037.81</b>	<b>72.3%</b>
<b>Otros ingresos y beneficios</b>	<b>0.00</b>	
Ingresos financieros	0.00	

**b) Proyección de la recaudación e ingresos en el mediano plazo.**

La entidad mantiene un promedio al cierre del mes de diciembre de 2025 de ingresos propios de por lo menos 27.7% del total de ingresos, al cierre del periodo los ingresos propios alcanzaron un importe de \$512,847,275.59 y por concepto de participaciones y aportaciones \$1,340,284,037.81 representando el 72.3% al 31 de diciembre de 2025, estos representan un 100% del presupuesto para el ejercicio fiscal 2025.

**10 - Información sobre la Deuda y el Reporte Analítico de la Deuda**

- a) Utilizar al menos los siguientes indicadores: deuda respecto al PIB y deuda respecto a la recaudación tomando, como mínimo, un período igual o menor a 5 años.
- b) Información de manera agrupada por tipo de valor gubernamental o instrumento financiero en la que se consideren intereses, comisiones, tasa, perfil de vencimiento y otros gastos de la deuda.

CRÉDITO #:8781	PLAZO:	CONTRATACIÓN:	AMORTIZACIONES MENSUAL		SALDO AL
					25-feb-25
					DEUDA PÚBLICA / DISPOSICIONES:
feb-10	15 años	16/02/2010	1,016,759.78		2010.- 182,000,000.00
					<b>TOTAL 182,000,000.00</b>
BANCO:	TASA:	VENCIMIENTO:	AMORTIZACIÓN ANUAL		SALDO ACTUAL:
BANOBRAS	TIIE+2.51	04-feb-25	2022	12,269,662.92	26,584,269.68
			2023	12,269,662.92	14,314,606.76
			2024	12,269,662.92	2,044,943.84
			2025	2,044,943.84	0.00

CRÉDITO #:8781	PLAZO:	CONTRATACIÓN:	AMORTIZACIONES MENSUAL		SALDO AL
					30-nov-25
					DEUDA PÚBLICA / DISPOSICIONES:
dic-24	10 años	01/12/2024	1,512,605.04		2024.- 90,000,000.00
					<b>TOTAL 90,000,000.00</b>
BANCO:	TASA:	VENCIMIENTO:	AMORTIZACIÓN ANUAL		SALDO ACTUAL:
BANOBRAS	TIIE+1.30%	01-dic-34	2025	8,319,327.72	80,924,369.76

**11 - Calificaciones otorgadas**

Informar, tanto del ente público como cualquier transacción realizada, que haya sido sujeta a una calificación crediticia.

La calificación otorgada por la calificadora FITCH RATINGS en septiembre de 2022 es: **A(mex)/Negativa**, esto es con un perfil de riesgo **más Débil** y con una perspectiva **Negativa**, esto debido principalmente al pasivo pensional, que representa hasta un 13% GO.

Sin embargo, actualmente la misma calificadora FITCH RATING en septiembre 2024 modifico a **Estable** desde **Negativa** la Perspectiva de la calificación de largo plazo del Municipio de Gómez Palacio, Durango, asimismo la agencia calificadora afirmo la calificación en A(mex).

## 12 - Proceso de Mejora

### a) Principales Políticas de control interno.

Actualmente la Entidad se encuentra en proceso de mejora, a la fecha se han elaborado más de 60 manuales de procedimiento y se sigue trabajando en el análisis de procesos con la idea de identificar las áreas de oportunidad para hacer o corregir los manuales que correspondan, también se trabaja con la elaboración de los manuales de organización de cada una de las áreas de la Administración.

## 13 - Información por Segmentos

Cuando se considere necesario se podrá revelar la información financiera de manera segmentada debido a la diversidad de las actividades y operaciones que realizan los entes públicos, ya que la misma proporciona información acerca de las diferentes actividades operativas en las cuales participa, de los productos o servicios que maneja, de las diferentes áreas geográficas, de los grupos homogéneos con el objetivo de entender el desempeño del ente, evaluar mejor los riesgos y beneficios del mismo, y entenderlo como un todo y sus partes integrantes.

La Entidad presenta la información de forma conjunta, integrando todas y cada una de las áreas que la conforman.

## 14 - Eventos Posteriores al Cierre

El ente público informará el efecto en sus estados financieros de aquellos hechos ocurridos en el período posterior al que informa, que proporcionan mayor evidencia sobre eventos que le afectan económicamente y que no se conocían a la fecha de cierre.

Al cierre del periodo la Entidad no cuenta ni realizo movimientos posteriores que deban ser informados por aparte.

## 15 - Partes Relacionadas

Se debe establecer por escrito que no existen partes relacionadas que pudieran ejercer influencia significativa sobre la toma de decisiones financieras y operativas.


No existen partes relacionadas que pudieran ejercer influencia significativa sobre la toma de decisiones financieras y operativas, por lo que los estados financieros no muestran partidas de ingresos y gastos que provengan de operaciones con partes relacionadas.

## 16 - Responsabilidad Sobre la Presentación Razonable de la Información Contable

La Información Contable deberá estar firmada en cada página de la misma e incluir al final la siguiente leyenda: "Bajo protesta de decir verdad declaramos que los Estados Financieros y sus notas, son razonablemente correctos y son responsabilidad del emisor". Lo anterior, no será aplicable para la

información contable consolidada.

"Bajo protesta de decir verdad declaramos que los estados financieros y sus notas, son razonablemente correctos y son responsabilidad del emisor."



---

LIC. BETZABÉ MARTÍNEZ ARANGO  
PRESIDENTA MUNICIPAL



---

LIC. BRENDA MARITZA GUEVARA CONTRERAS  
TESORERA MUNICIPAL



---

ARQ. JUAN FRANCISCO GONZÁLEZ DÍAZ  
SÍNDICO MUNICIPAL

---



MUNICIPIO GOMEZ PALACIO

Notas de Memoria  
Notas Contables  
Al 31/12/2025


70000-00000	CUENTAS DE ORDEN CONTABLES	0.00	0.00	0.00	0.00	0.00	0.00
71000-00000	VALORES	0.00	0.00	0.00	0.00	0.00	0.00
72000-00000	EMISIÓN DE OBLIGACIONES	0.00	0.00	0.00	0.00	0.00	0.00
73000-00000	AVALES Y GARANTÍAS	0.00	0.00	0.00	0.00	0.00	0.00
74000-00000	JUICIOS	0.00	0.00	0.00	0.00	0.00	0.00
75000-00000	Inversión Pública	0.00	0.00	0.00	0.00	0.00	0.00
76000-00000	BIENES EN CONCESIONADOS O EN COMODATO	0.00	0.00	0.00	0.00	0.00	0.00

"Bajo protesta de decir verdad declaramos que los estados financieros y sus notas, son razonablemente correctos y son responsabilidad del emisor."



---

LIC. BETZABÉ MARTÍNEZ ARANGO  
PRESIDENTA MUNICIPAL



---

LIC. BRENDA MARITZA GUEVARA CONTRERAS  
TESORERA MUNICIPAL



---

ARQ. JUAN FRANCISCO GONZÁLEZ DÍAZ  
SÍNDICO MUNICIPAL

## MUNICIPIO GOMEZ PALACIO

### Notas de Memoria Notas Presupuestarias Al 31/12/2025

Cuentas de Orden Presupuestarias de Ingresos	
Concepto	Al 31/12/2025
Ley de Ingresos Estimada sr	1,795,038,961.77
Ley de Ingresos por Ejecutar sr	-
Modificaciones a la Ley de Ingresos Estimada sr	189,480,089.57
Ley de Ingresos Devengada ab	1,984,519,051.34
Ley de Ingresos Recaudada ab	1,984,519,051.34


\* Al importe total de los abonos del rubro 8.1.4 Ley de Ingresos Devengada se le deberá restar las devoluciones del periodo que se reporta.

Cuentas de Orden Presupuestarias de Egresos	
Concepto	Al 31/12/2025
Presupuesto de Egresos Aprobado sr	1,795,038,960.74
Presupuesto de Egresos por Ejercer sr	70,983,069.10
Modificaciones al Presupuesto de Egresos Aprobado	189,480,089.60
Presupuesto de Egresos Comprometido cg	1,913,535,981.24
Presupuesto de Egresos Devengado cg	1,913,535,981.24
Presupuesto de Egresos Ejercido cg	1,875,278,287.28
Presupuesto de Egresos Pagado cg	1,875,257,409.19

SR: Saldo del rubro contenido en la Balanza de Comprobación.

R: Rubro (Plan de Cuentas del Manual de Contabilidad Gubernamental emitido por el CONAC)

"Bajo protesta de decir verdad declaramos que los estados financieros y sus notas, son razonablemente correctos y son responsabilidad del emisor."



LIC. BETZABÉ MARTÍNEZ ARANGO  
PRESIDENTA MUNICIPAL



LIC. BRENDA MARITZA GUEVARA CONTRERAS  
TESORERA MUNICIPAL



ARQ. JUAN FRANCISCO GONZÁLEZ DÍAZ  
SÍNDICO MUNICIPAL

MUNICIPIO GOMEZ PALACIO  
Informe Sobre Pasivos Contingentes


Pagina 1 de 1  
26/01/2025

Del 01/01/2025 al 31/12/2025

---

Existe un Pasivo Contingente No cuantificado del 01 de enero de 2025 al 31 de diciembre de 2025, por un monto de \$ 7,249,504.03, derivado de las prestaciones a que tienen derechos los trabajadores de acuerdo a lo que establece la Ley Federal de Trabajo por concepto de Liquidación, Indemnizaciones y Pensiones, las cuales se afectan a los resultados del Ejercicio en que se generan o son exigibles.

"Bajo protesta de decir verdad declaramos que los estados financieros y sus notas, son razonablemente correctos y son responsabilidad del emisor."




---

LIC. BETZABÉ MARTÍNEZ ARANGO  
PRESIDENTA MUNICIPAL



---

LIC. BRENDA MARTIZA GUEVARA CONTRERAS  
TESORERA MUNICIPAL



---

ARQ. JUAN FRANCISCO GONZÁLEZ DÍAZ  
SÍNDICO MUNICIPAL

MUNICIPIO GOMEZ PALACIO

Notas a los Estados Financieros

Página 1 de 1



Conciliación entre los Ingresos Presupuestarios y Contables

26/01/2026

Periodo: Del 01 de Enero al 31 de Diciembre de 2025

16:54

(Cifras en Pesos)

Concepto	2025
<b>1. Total de Ingresos Presupuestarios</b>	<b>1,984,519,051.34</b>
<b>2. Más ingresos contables no presupuestarios</b>	<b>0.00</b>
2.1 Ingresos Financieros	0.00
2.2 Incremento por variación de inventarios	0.00
2.3 Disminución del exceso de estimaciones por pérdida o deterioro u obsolescencia	0.00
2.4 Disminución del exceso de provisiones	0.00
2.5 Otros ingresos y beneficios varios	0.00
2.6 Otros ingresos contables no presupuestarios	0.00
<b>3. Menos ingresos presupuestarios no contables</b>	<b>131,387,737.94</b>
3.1 Aprovechamientos Patrimoniales	0.00
3.2 Ingresos derivados de financiamientos	131,387,737.94
3.3 Otros Ingresos presupuestarios no contables	0.00
<b>4. Total de Ingresos Contables</b>	<b>1,853,131,313.40</b>

LIC. BETZABÉ MARTÍNEZ ARANGO  
PRESIDENTA MUNICIPAL

LIC. BRENDA MARITZA GUEVARA CONTRERAS  
TESORERA MUNICIPAL

ARQ. JUAN FRANCISCO GONZÁLEZ DÍAZ  
SÍNDICO MUNICIPAL



MUNICIPIO GOMEZ PALACIO  
Notas a los Estados Financieros  
Conciliación entre los Egresos Presupuestarios y los Gastos  
Contables  
Periodo: Del 01 de Enero al 31 de Diciembre de 2025  
(Cifras en Pesos)

Página 1 de 1  
26/01/2026  
16:54

Concepto	2025
<b>1. Total de Egresos (Presupuestarios)</b>	<b>1,913,535,981.24</b>
<b>2. Menos Egresos Presupuestarios No Contables</b>	<b>403,784,574.28</b>
2.1 Materias Primas y Materiales de Producción y Comercialización	0.00
2.2 Materiales y Suministros	0.19
2.3 Mobiliario y equipo de Administración	1,325,567.74
2.4 Mobiliario y equipo educacional y recreativo	397,638.65
2.5 Equipo e instrumental médico y de laboratorio	132,028.00
2.6 Vehículos y equipos de transporte	14,106,401.77
2.7 Equipo de Defensa y seguridad	0.00
2.8 Maquinaria, otros equipo y herramientas	1,162,296.42
2.9 Activos biológicos	0.00
2.10 Bienes inmuebles	0.00
2.11 Activos intangibles	2,855,828.71
2.12 Obra Pública en Bienes de Dominio Público	131,415,511.41
2.13 Obra pública en bienes propios	207,090,299.75
2.14 Acciones y participaciones de capital	0.00
2.15 Compra de títulos y valores	0.00
2.16 Concesión de Préstamos	0.00
2.17 Inversiones en fideicomisos, mandatos y otros análogos	0.00
2.18 Provisiones para contingencias y otras erogaciones especiales	0.00
2.19 Amortización de la deuda publica	45,298,997.79
2.20 Adeudos de ejercicios fiscales anteriores (ADEFAS)	0.00
2.21 Otros Egresos Presupuestales No Contables	3.86
<b>3. Más gastos contables no presupuestarios</b>	<b>58,608,662.10</b>
3.1 Estimaciones, depreciaciones, deterioros, obsolescencia y amortizaciones	0.00
3.2 Provisiones	4,000,000.00
3.3 Disminución de inventarios	0.00
3.4 Otros Gastos	-32.59
3.5 Inversión Pública no Capitalizable	54,597,558.69
3.6 Materiales y Suministros (consumos)	0.00
3.7 Otros Gastos Contables No Presupuestales	11,136.00
<b>4. Total de Gasto Contable</b>	<b>1,568,360,069.06</b>

LIC. BETZABÉ MARTÍNEZ ARANGO  
PRESIDENTA MUNICIPAL

LIC. BRENDA MARITZA GUEVARA CONTRERAS  
TESORERA MUNICIPAL

ARQ. JUAN FRANCISCO GONZÁLEZ DÍAZ  
SÍNDICO MUNICIPAL



# MUNICIPIO GOMEZ PALACIO

Estado Analítico de Ingresos

Rubro

Del 1/1/2025 Al 31/12/2025

(Cifras en Pesos)

Página 1 de 1

26/01/2026

16:50

Rubro de Ingresos / Fuente de Financiamiento	Ingreso					Diferencia
	Estimado	Ampliaciones y Reducciones	Modificado	Devengado	Recaudado	
Impuestos	197,341,637.64	37,954,666.36	235,296,304.00	235,296,304.00	235,296,304.00	37,954,666.36
Cuotas y aportaciones de seguridad social	0.00	0.00	0.00	0.00	0.00	0.00
Contribuciones de mejoras	8.00	-8.00	0.00	0.00	0.00	-8.00
Derechos	224,826,850.30	25,718,172.70	250,545,023.00	250,545,023.00	250,545,023.00	25,718,172.70
Productos	4,624,464.67	1,168,857.92	5,793,322.59	5,793,322.59	5,793,322.59	1,168,857.92
Aprovechamientos	34,175,941.26	-12,963,315.26	21,212,626.00	21,212,626.00	21,212,626.00	-12,963,315.26
Ingresos por venta de bienes, prestación de servicios y otros ingresos	0.00	0.00	0.00	0.00	0.00	0.00
Participaciones, aportaciones, convenios, incentivos derivados de la colaboración fiscal y fondos distintos de aportaciones	1,284,070,059.90	56,213,977.91	1,340,284,037.81	1,340,284,037.81	1,340,284,037.81	56,213,977.91
Transferencias, asignaciones, subsidios y subvenciones, y pensiones y jubilaciones	0.00	0.00	0.00	0.00	0.00	0.00
Ingresos derivados de financiamientos	50,000,000.00	81,387,737.94	131,387,737.94	131,387,737.94	131,387,737.94	81,387,737.94
<b>Total</b>	<b>1,795,038,961.77</b>	<b>189,480,089.57</b>	<b>1,984,519,051.34</b>	<b>1,984,519,051.34</b>	<b>1,984,519,051.34</b>	<b>189,480,089.57</b>
				<b>Ingresos Excedentes</b>		

LIC. BETZABÉ MARTÍNEZ ARANGO  
PRESIDENTA MUNICIPAL

LIC. BRENDA MARITZA GUEVARA CONTRERAS  
TESORERA MUNICIPAL

ARQ. JUAN FRANCISCO GONZÁLEZ DÍAZ  
SÍNDICO MUNICIPAL



# MUNICIPIO GOMEZ PALACIO

## Estado Analítico de Ingresos

DEL 1/1/2025 AL 31/12/2025

(Cifras en Pesos)

Rubro de Ingresos / Fuente de Financiamiento	Ingreso					Diferencia
	Estimado	Ampliaciones y Reducciones	Modificado	Devengado	Recaudado	
<b>Ingresos del Poder Ejecutivo Federal o Estatal y de los Municipios</b>	<b>1,745,038,961.77</b>	<b>108,092,351.63</b>	<b>1,853,131,313.40</b>	<b>1,853,131,313.40</b>	<b>1,853,131,313.40</b>	<b>108,092,351.63</b>
Impuestos	197,341,637.64	37,954,666.36	235,296,304.00	235,296,304.00	235,296,304.00	37,954,666.36
Cuotas y aportaciones de seguridad social	0.00	0.00	0.00	0.00	0.00	0.00
Contribuciones de mejoras	8.00	-8.00	0.00	0.00	0.00	-8.00
Derechos	224,826,850.30	25,718,172.70	250,545,023.00	250,545,023.00	250,545,023.00	25,718,172.70
Productos <sup>1</sup>	4,624,464.67	1,168,857.92	5,793,322.59	5,793,322.59	5,793,322.59	1,168,857.92
Aprovechamientos <sup>2</sup>	34,175,941.26	-12,963,315.26	21,212,626.00	21,212,626.00	21,212,626.00	-12,963,315.26
Participaciones, aportaciones, convenios, incentivos derivados de la colaboración fiscal y fondos distintos de aportaciones	1,284,070,059.90	56,213,977.91	1,340,284,037.81	1,340,284,037.81	1,340,284,037.81	56,213,977.91
Transferencias, asignaciones, subsidios y subvenciones, y pensiones y jubilaciones	0.00	0.00	0.00	0.00	0.00	0.00
<b>Ingresos de los Entes Públicos de los Poderes Legislativo y Judicial, de los Órganos Autónomos y del Sector Paraestatal o Paramunicipal, así como de las Empresas Productivas del Estado</b>						
Cuotas y aportaciones de seguridad social						
Productos						
Ingresos por venta de bienes, prestación de servicios y otros ingresos <sup>3</sup>						
Transferencias, asignaciones, subsidios y subvenciones, y pensiones y jubilaciones						
<b>Ingresos Derivados de Financiamientos</b>	<b>50,000,000.00</b>	<b>81,387,737.94</b>	<b>131,387,737.94</b>	<b>131,387,737.94</b>	<b>131,387,737.94</b>	<b>81,387,737.94</b>
Ingresos derivados de financiamientos	50,000,000.00	81,387,737.94	131,387,737.94	131,387,737.94	131,387,737.94	81,387,737.94
<b>Total</b>	<b>1,795,038,961.77</b>	<b>189,480,089.57</b>	<b>1,984,519,051.34</b>	<b>1,984,519,051.34</b>	<b>1,984,519,051.34</b>	<b>189,480,089.57</b>
				<b>Ingresos excedentes</b>		

1  
2  
3

LIC. BETZABÉ MARTÍNEZ ARANGO  
PRESIDENTA MUNICIPAL

LIC. BRENDA MARITZA GUEVARA CONTRERAS  
TESORERA MUNICIPAL

ARQ. JUAN FRANCISCO GONZÁLEZ DÍAZ  
SÍNDICO MUNICIPAL



**MUNICIPIO GOMEZ PALACIO**  
 Estado sobre el Ejercicio de los Ingresos  
 Clasificación económica / Rubro / Tipo / Clase

Periodo: del 1/1/2025 Al 31/12/2025

Página 1 de 1  
 26/01/2026  
 16:38

Rubro	Tipo	Clase	Fuente del Ingreso	Ingresos Estimado 1	Ampliaciones y Reducciones 2	Ingresos Modificado 3=1+2	Ingresos Devengado 4	Ingresos Recaudado 5	% de Avance de la Recaudación 6=5/3	Ingresos Excedentes 7=5-1
<b>I</b>			<b>INGRESOS CORRIENTES</b>	<b>1,706,238,555.84</b>	<b>119,886,808.97</b>	<b>1,826,125,364.81</b>	<b>1,826,125,364.81</b>	<b>1,826,125,364.81</b>	<b>100.00%</b>	<b>119,886,808.97</b>
<b>1</b>			<b>Impuestos</b>	<b>197,341,637.64</b>	<b>37,954,666.36</b>	<b>235,296,304.00</b>	<b>235,296,304.00</b>	<b>235,296,304.00</b>	<b>100.00%</b>	<b>37,954,666.36</b>
	<b>11</b>		Impuestos sobre los ingresos	732,601.43	170,941.57	903,543.00	903,543.00	903,543.00	100.00%	170,941.57
	<b>12</b>		Impuestos sobre el patrimonio	97,391,425.15	15,048,883.85	112,440,309.00	112,440,309.00	112,440,309.00	100.00%	15,048,883.85
	<b>13</b>		Impuestos sobre la producción, el consumo y las transacciones	88,123,641.55	15,601,556.45	103,725,198.00	103,725,198.00	103,725,198.00	100.00%	15,601,556.45
	<b>14</b>		Impuestos al comercio exterior	0.00	0.00	0.00	0.00	0.00	0.00%	0.00
	<b>15</b>		Impuestos sobre nóminas y asimilables	0.00	0.00	0.00	0.00	0.00	0.00%	0.00
	<b>16</b>		Impuestos ecológicos	0.00	0.00	0.00	0.00	0.00	0.00%	0.00
	<b>17</b>		Accesorios de impuestos	11,093,968.51	7,133,285.49	18,227,254.00	18,227,254.00	18,227,254.00	100.00%	7,133,285.49
	<b>18</b>		Otros impuestos	1.00	-1.00	0.00	0.00	0.00	0.00%	0.00
	<b>19</b>		Impuestos no comprendidos en la Ley de Ingresos vigente, causados en ejercicios fiscales anteriores pendientes de liquidación o pago	0.00	0.00	0.00	0.00	0.00	0.00%	0.00
<b>2</b>			<b>Cuotas y aportaciones de seguridad social</b>	<b>0.00</b>	<b>0.00</b>	<b>0.00</b>	<b>0.00</b>	<b>0.00</b>	<b>0.00%</b>	<b>0.00</b>
	<b>21</b>		Aportaciones para fondos de vivienda	0.00	0.00	0.00	0.00	0.00	0.00%	0.00
	<b>22</b>		Cuotas para la seguridad social	0.00	0.00	0.00	0.00	0.00	0.00%	0.00
	<b>23</b>		Cuotas de ahorro para el retiro	0.00	0.00	0.00	0.00	0.00	0.00%	0.00
	<b>24</b>		Otras cuotas y aportaciones para la seguridad social	0.00	0.00	0.00	0.00	0.00	0.00%	0.00
	<b>25</b>		Accesorios de cuotas y aportaciones de seguridad social	0.00	0.00	0.00	0.00	0.00	0.00%	0.00
<b>3</b>			<b>Contribuciones de mejoras</b>	<b>8.00</b>	<b>-8.00</b>	<b>0.00</b>	<b>0.00</b>	<b>0.00</b>	<b>0.00%</b>	<b>0.00</b>
	<b>31</b>		Contribución de mejoras por obras públicas	7.00	-7.00	0.00	0.00	0.00	0.00%	0.00
	<b>39</b>		Contribuciones de mejoras no comprendidas en las fracciones de la Ley de Ingresos vigente, causadas en ejercicios fiscales anteriores pendientes de liquidación o pago	1.00	-1.00	0.00	0.00	0.00	0.00%	0.00
<b>4</b>			<b>Derechos</b>	<b>224,826,850.30</b>	<b>25,718,172.70</b>	<b>250,545,023.00</b>	<b>250,545,023.00</b>	<b>250,545,023.00</b>	<b>100.00%</b>	<b>25,718,172.70</b>
	<b>41</b>		Derechos por el uso, goce, aprovechamiento o explotación de bienes de dominio público	18,658,579.23	-1,110,435.23	17,548,144.00	17,548,144.00	17,548,144.00	100.00%	0.00
	<b>42</b>		Derechos a los hidrocarburos (Derogado)	0.00	0.00	0.00	0.00	0.00	0.00%	0.00





03	Los que provienen de obligaciones contraídas por el municipio con acreedores nacionales y pagaderos en el interior del país en moneda nacional	50,000,000.00	81,387,737.94	131,387,737.94	131,387,737.94	131,387,737.94	100.00%	81,387,737.94
03	Financiamiento interno	50,000,000.00	81,387,737.94	131,387,737.94	131,387,737.94	131,387,737.94	100.00%	81,387,737.94
<b>TOTALES</b>		<b>1,795,038,961.77</b>	<b>189,480,089.57</b>	<b>1,984,519,051.34</b>	<b>1,984,519,051.34</b>	<b>1,984,519,051.34</b>	<b>100.00%</b>	<b>189,480,089.57</b>

LIC. BETZABÉ MARTÍNEZ ARANGO  
PRESIDENTA MUNICIPAL

LIC. BRENDA MARITZA GUEVARA CONTRERAS  
TESORERA MUNICIPAL

ARQ. JUAN FRANCISCO GONZÁLEZ DÍAZ  
SÍNDICO MUNICIPAL



**MUNICIPIO GOMEZ PALACIO**  
 Estado Analítico del Ejercicio del Presupuesto de Egresos  
 Clasificación por Objeto del Gasto (Capítulo y Concepto)  
 Del 01/01/2025 Al 31/12/2025  
 (Cifras en Pesos)

Página 1 de 1  
 26/01/2026  
 16:46

Concepto	Egresos					Subejercicio
	Aprobado	Ampliaciones / (Reducciones)	Modificado	Devengado	Pagado	
<b>SERVICIOS PERSONALES</b>	<b>579,237,689.22</b>	<b>8,691,465.24</b>	<b>587,929,154.46</b>	<b>587,929,154.44</b>	<b>583,671,486.94</b>	<b>0.02</b>
Remuneraciones al personal de carácter permanente	383,977,407.73	48,651,995.56	432,629,403.29	432,629,403.29	429,519,127.41	0.00
Remuneraciones al personal de carácter transitorio	13,458,057.41	-12,301,248.84	1,156,808.57	1,156,808.57	1,145,950.63	0.00
Remuneraciones adicionales y especiales	74,603,262.72	-8,269,833.15	66,333,429.57	66,333,429.57	66,189,169.81	0.00
Seguridad Social	26,915,301.34	15,912,206.10	42,827,507.44	42,827,507.44	42,827,507.44	0.00
Otras prestaciones sociales y económicas	69,149,340.42	-24,167,334.83	44,982,005.59	44,982,005.57	43,989,731.65	0.02
Previsiones	11,134,319.60	-11,134,319.60	0.00	0.00	0.00	0.00
Pago de estímulos a servidores públicos	0.00	0.00	0.00	0.00	0.00	0.00
<b>MATERIALES Y SUMINISTROS</b>	<b>193,463,001.63</b>	<b>-47,938,138.65</b>	<b>145,524,862.98</b>	<b>133,162,284.30</b>	<b>124,597,671.98</b>	<b>12,362,578.68</b>
Materiales de administración, emisión de documentos y artículos oficiales	19,294,876.12	-328,778.58	18,966,097.54	18,285,938.26	18,004,390.35	680,159.28
Alimentos y utensilios	2,219,989.15	-35,708.69	2,184,280.46	2,158,301.05	2,108,653.05	25,979.41
Materias primas y materiales de producción y comercialización	0.00	0.00	0.00	0.00	0.00	0.00
Materiales y artículos de construcción y de reparación	36,369,021.19	-4,519,856.00	31,849,165.19	23,001,225.33	18,583,348.60	8,847,939.86
Productos químicos, farmacéuticos y de laboratorio	20,500,754.20	-4,059,324.44	16,441,429.76	16,117,010.70	15,933,882.40	324,419.06
Combustibles, lubricantes y aditivos	91,645,494.87	-33,310,498.38	58,334,996.49	56,737,120.11	53,191,945.47	1,597,876.38
Vestuario, blancos, prendas de protección y artículos deportivos	18,875,592.57	-2,504,942.36	16,370,650.21	15,745,541.96	15,678,025.19	625,108.25
Materiales y suministros para seguridad	691,365.63	-544,571.46	146,794.17	146,794.17	146,794.17	0.00
Herramientas, refacciones y accesorios menores	3,865,907.90	-2,634,458.74	1,231,449.16	970,352.72	950,632.76	261,096.44
<b>SERVICIOS GENERALES</b>	<b>415,526,604.18</b>	<b>42,508,514.27</b>	<b>458,035,118.45</b>	<b>443,704,552.86</b>	<b>427,231,652.33</b>	<b>14,330,565.59</b>
Servicios básicos	93,993,454.67	-16,317,204.66	77,676,250.01	77,434,047.82	77,425,323.07	242,202.19
Servicios de arrendamiento	184,860,958.00	6,058,176.87	190,919,134.87	188,735,812.12	188,001,199.56	2,183,322.76
Servicios profesionales, científicos, técnicos y otros servicios	9,023,347.75	26,866,982.95	35,890,330.70	35,695,781.32	26,752,859.99	194,549.38
Servicios financieros, bancarios y comerciales	9,962,032.61	5,995,476.42	15,957,509.03	15,521,148.81	15,438,449.16	436,360.22
Servicios de instalación, reparación, mantenimiento y conservación	27,852,189.88	1,307,682.22	29,159,872.10	26,350,517.25	24,918,404.40	2,809,354.85
Servicios de comunicación social y publicidad	40,644,099.76	-5,482,828.71	35,161,271.05	31,698,728.32	30,683,727.66	3,462,542.73




<b>PARTICIPACIONES Y APORTACIONES</b>	<b>0.00</b>	<b>0.00</b>	<b>0.00</b>	<b>0.00</b>	<b>0.00</b>	<b>0.00</b>
Participaciones	0.00	0.00	0.00	0.00	0.00	0.00
Aportaciones	0.00	0.00	0.00	0.00	0.00	0.00
Convenios	0.00	0.00	0.00	0.00	0.00	0.00
<b>DEUDA PUBLICA</b>	<b>85,383,504.94</b>	<b>-31,037,381.57</b>	<b>54,346,123.37</b>	<b>54,346,122.88</b>	<b>54,346,122.88</b>	<b>0.49</b>
Amortización de la deuda pública	60,444,943.84	-15,145,946.05	45,298,997.79	45,298,997.79	45,298,997.79	0.00
Intereses de la deuda pública	9,814,459.90	-767,334.81	9,047,125.09	9,047,125.09	9,047,125.09	0.00
Comisiones de la deuda pública	0.00	0.00	0.00	0.00	0.00	0.00
Gastos de la deuda pública	0.00	0.00	0.00	0.00	0.00	0.00
Costo por coberturas	0.00	0.00	0.00	0.00	0.00	0.00
Apoyos financieros	0.00	0.00	0.00	0.00	0.00	0.00
Adeudos de ejercicios fiscales anteriores (ADEFAS)	15,124,101.20	-15,124,100.71	0.49	0.00	0.00	0.49
<b>Total del Egreso</b>	<b>1,795,038,960.74</b>	<b>189,480,089.60</b>	<b>1,984,519,050.34</b>	<b>1,913,535,981.24</b>	<b>1,875,257,409.19</b>	<b>70,983,069.10</b>



LIC. BETZABÉ MARTÍNEZ ARANGO  
PRESIDENTA MUNICIPAL



LIC. BRENDA MARITZA GUEVARA CONTRERAS  
TESORERA MUNICIPAL



ARQ. JUAN FRANCISCO GONZÁLEZ DÍAZ  
SÍNDICO MUNICIPAL



MUNICIPIO GOMEZ PALACIO  
Estado Analítico del Ejercicio del Presupuesto de Egresos  
Clasificación Económica (Por Tipo de Gasto)  
Del 01/01/2025 Al 31/12/2025  
(Cifras en Pesos)

Concepto	Egresos					Subejercicio
	Aprobado	Ampliaciones/ (Reducciones)	Modificado	Devengado	Pagado	
Gasto Corriente	1,343,906,445.68	2,223,714.18	1,346,130,159.86	1,315,538,228.18	1,282,469,897.24	30,591,931.68
Gasto de Capital	197,113,315.96	167,489,599.46	364,602,915.42	357,869,672.91	355,221,533.95	6,733,242.51
Amortización de la Deuda y Disminución de Pasivos	85,383,504.94	-31,037,381.57	54,346,123.37	54,346,122.88	54,346,122.88	0.49
Pensiones y Jubilaciones	168,635,694.16	50,804,157.53	219,439,851.69	185,781,957.27	183,219,855.12	33,657,894.42
Participaciones	0.00	0.00	0.00	0.00	0.00	0.00
<b>Total del Egreso</b>	<b>1,795,038,960.74</b>	<b>189,480,089.60</b>	<b>1,984,519,050.34</b>	<b>1,913,535,981.24</b>	<b>1,875,257,409.19</b>	<b>70,983,069.10</b>

LIC. BETZABÉ MARTÍNEZ ARANGO  
PRESIDENTA MUNICIPAL

LIC. BRENDA MARITZA GUEVARA CONTRERAS  
TESORERA MUNICIPAL

ARQ. JUAN FRANCISCO GONZÁLEZ DÍAZ  
SÍNDICO MUNICIPAL



**MUNICIPIO GOMEZ PALACIO**  
 Estado Analítico del Ejercicio del Presupuesto de Egresos  
 Clasificación Administrativa  
 Del 01 de Enero 2025 al 31 de Diciembre 2025  
 (Cifras en Pesos)

Página 1 de 1  
 26/01/2026  
 16:50

Concepto	Egresos					Subejercicio
	Aprobado	Ampliaciones/ (Reducciones)	Modificado	Devengado	Pagado	
PRESIDENCIA MUNICIPAL	8,758,725.55	-153,284.82	8,605,440.73	8,520,044.25	8,468,584.96	85,396.48
CABILDO	33,653,439.30	578,918.10	34,232,357.40	34,222,458.20	34,020,898.32	9,899.20
SINDICATURA	3,825,501.37	857,069.99	4,682,571.36	4,596,082.20	4,580,157.01	84,489.16
SECRETARIA PARTICULAR	2,763,207.20	8,205,763.20	10,968,970.40	10,782,524.55	10,704,202.64	186,445.85
DESPACHO JURIDICO	20,346,316.95	6,620,523.82	26,966,840.77	26,735,416.79	25,220,078.73	231,423.98
ATENCION CIUDADANA	4,433,168.47	-1,818,608.17	2,614,560.30	2,575,393.76	2,565,645.53	39,166.54
UNIDAD DE TRANSPARENCIA	3,139,109.17	-1,359,248.76	1,779,860.41	1,779,619.31	1,771,207.08	241.10
TRIBUNAL MUNICIPAL JUSTICIA ADMINISTRATIVA	6,368,404.42	-363,313.35	6,005,091.07	5,994,707.30	5,990,685.66	10,383.77
PROTECCION CIVIL	23,336,813.42	-1,621,022.53	21,715,790.89	21,617,489.20	21,316,805.65	98,301.70
COMUNICACIÓN SOCIAL	36,980,817.37	-125,991.26	36,854,826.11	33,369,641.93	32,230,194.29	3,485,184.18
DESPACHO DE RELACIONES PUBLICAS	5,026,413.19	8,706,396.29	13,732,809.48	13,176,054.66	12,219,852.30	556,754.82
SECRETARÍA DEL AYUNTAMIENTO	69,947,269.79	6,058,749.93	76,006,019.72	75,836,869.42	75,560,155.00	169,150.30
CONTRALORIA MUNICIPAL	7,699,817.22	5,988,138.38	13,687,955.60	13,596,894.09	9,141,310.85	91,061.51
OBRAS PUBLICAS	208,196,215.73	186,713,049.67	394,909,265.40	384,761,053.36	381,855,132.61	10,148,212.04
TESORERIA	104,968,865.14	-21,039,723.52	83,929,141.62	83,358,684.57	83,343,496.49	570,457.05
CONTABILIDAD Y EGRESOS	5,613,017.01	695,040.97	6,308,057.98	6,303,430.82	6,275,238.12	4,627.16
INGRESOS	87,433,874.84	15,576,102.45	103,009,977.29	100,705,584.50	100,367,537.03	2,304,392.79
CATASTRO MUNICIPAL	8,788,373.79	1,777,563.81	10,565,937.60	10,531,182.88	10,409,327.13	34,754.72
DESARROLLO ECONOMICO	6,206,259.96	768,316.53	6,974,576.49	6,859,632.75	6,543,242.72	114,943.74
SERVICIOS PUBLICOS	91,585,856.84	-755,841.23	90,830,015.61	87,468,039.97	83,476,782.13	3,361,975.64
PARQUES Y JARDINES	34,249,248.87	2,542,042.82	36,791,291.69	36,783,193.70	36,288,298.98	8,097.99
ALUMBRADO PUBLICO	112,142,530.85	-20,454,726.40	91,687,804.45	87,555,773.85	83,592,578.85	4,132,030.60
LIMPIEZA	90,045,010.08	25,582,946.63	115,627,956.71	115,576,336.72	115,308,716.57	51,619.99
MANTENIMIENTO URBANO	1,711,708.48	314,706.86	2,026,415.31	1,948,387.32	1,922,718.69	78,027.99
PANTEONES	2,560,764.67	78,866.08	2,639,630.75	2,639,630.75	2,612,238.29	0.00
RASTRO	17,337,353.17	-9,956,804.12	7,380,549.05	7,103,103.18	7,023,520.14	277,445.87
RELLENO SANITARIO	24,897,340.77	837,130.05	25,734,470.82	25,734,470.40	25,734,470.40	0.42
OFICIALIA MAYOR	69,985,250.13	-25,286,124.89	44,699,125.24	40,393,138.32	35,007,456.14	4,305,986.92
ADQUISICIONES	4,979,719.41	-353,939.88	4,625,779.53	4,595,833.44	4,562,779.92	29,946.09
SERVICIOS GENERALES	10,459,062.03	3,823,154.81	14,282,216.84	14,136,977.49	14,029,073.14	145,239.35
CAPITAL HUMANO	266,448,390.14	26,204,560.66	292,652,950.80	258,702,766.42	255,610,549.98	33,950,184.38
CETIC	7,412,923.43	406,802.33	7,819,725.76	7,556,545.54	7,544,354.71	263,180.22
BIENESTAR SOCIAL	48,311,081.19	-2,537,341.37	45,773,739.82	44,699,372.15	40,651,523.36	1,074,367.67


EDUCACION	2,801,971.40	-1,646,906.57	1,155,064.83	1,129,039.79	1,119,802.41	26,025.04
SEGURIDAD Y PROTECCION CIUDADANA	177,781,679.03	-23,443,309.30	154,338,369.73	153,787,699.34	151,894,135.03	550,670.39
ACADEMIA DE POLICIA DE GOMEZ PALACIO	3,502,887.96	-3,448,634.61	54,253.35	54,253.35	53,653.61	0.00
TRANSITO Y VIALIDAD	60,167,697.66	-4,549,954.80	55,617,742.86	55,227,164.19	54,845,986.28	390,578.67
SALUD	20,295,485.59	-977,798.48	19,317,687.11	18,782,273.03	18,418,998.45	535,414.08
DESARROLLO RURAL	16,451,395.40	-5,849,150.71	10,602,244.69	9,406,825.10	9,354,679.66	1,195,419.59
ECOLOGIA Y PROTECCION AL AMBIENTE	18,665,811.86	-1,340,202.44	17,325,609.42	17,038,833.87	16,551,705.96	286,775.55
JUVENTUD	5,072,958.24	42,531.70	5,115,489.94	4,703,552.53	4,625,070.73	411,937.41
ARTE Y CULTURA	23,509,745.95	9,568,366.14	33,078,112.09	31,638,110.75	31,324,642.74	1,440,001.34
DEPORTES	27,568,233.26	2,536,623.67	30,104,856.93	29,970,443.51	29,603,861.34	134,413.42
INSTITUTO DE LA MUJER	4,046,369.07	481,281.87	4,527,650.94	4,492,910.66	4,454,279.68	34,740.28
PROCURADURIA DE LA MUJER	3,516,908.69	549,566.25	4,066,474.94	4,055,702.61	4,032,438.72	10,772.33
INSTITUTO MUNICIPAL DE PLANEACION	2,045,966.71	1,047,803.80	3,093,770.51	3,030,838.73	3,029,341.17	62,931.78
<b>Total del Egreso</b>	<b>1,795,038,960.74</b>	<b>189,480,089.60</b>	<b>1,984,519,050.34</b>	<b>1,913,535,981.24</b>	<b>1,875,257,409.19</b>	<b>70,983,069.10</b>



LIC. BETZABÉ MARTÍNEZ ARANGO  
PRESIDENTA MUNICIPAL



LIC. BRENDA MARITZA GUEVARA CONTRERAS  
TESORERA MUNICIPAL



ARQ. JUAN FRANCISCO GONZÁLEZ DÍAZ  
SÍNDICO MUNICIPAL



<b>OTRAS NO CLASIFICADAS EN FUNCIONES ANTERIORES</b>	<b>0.00</b>	<b>0.00</b>	<b>0.00</b>	<b>0.00</b>	<b>0.00</b>	<b>0.00</b>
TRANSACCIONES DE LA DEUDA PÚBLICA / COSTO FINANCIERO DE LA DEUDA	0.00	0.00	0.00	0.00	0.00	0.00
TRANSFERENCIAS, PARTICIPACIONES Y APORTACIONES ENTRE DIFERENTES NIVELES Y ÓRDENES DE GOBIERNO	0.00	0.00	0.00	0.00	0.00	0.00
SANEAMIENTO DEL SISTEMA FINANCIERO	0.00	0.00	0.00	0.00	0.00	0.00
ADEUDOS DE EJERCICIOS FISCALES ANTERIORES	0.00	0.00	0.00	0.00	0.00	0.00
<b>Total del Egreso</b>	<b>1,795,038,960.74</b>	<b>189,480,089.60</b>	<b>1,984,519,050.34</b>	<b>1,913,535,981.24</b>	<b>1,875,257,409.19</b>	<b>70,983,069.10</b>

---

LIC. BETZABÉ MARTÍNEZ ARANGO  
PRESIDENTA MUNICIPAL

---

LIC. BRENDA MARITZA GUEVARA CONTRERAS  
TESORERA MUNICIPAL

---

ARQ. JUAN FRANCISCO GONZÁLEZ DÍAZ  
SÍNDICO MUNICIPAL



Costo Financiero, deuda o apoyos a deudores y ahorradores de la banca	0.00	0.00	0.00	0.00	0.00	0.00
Adeudos de ejercicios fiscales anteriores	0.00	0.00	0.00	0.00	0.00	0.00
<b>Total del Gasto</b>	<b>1,795,038,960.74</b>	<b>189,480,089.60</b>	<b>1,984,519,050.34</b>	<b>1,913,535,981.24</b>	<b>1,875,257,409.19</b>	<b>70,983,069.10</b>



LIC. BETZABÉ MARTÍNEZ ARANGO  
PRESIDENTA MUNICIPAL



LIC. BRENDA MARITZA GUEVARA CONTRERAS  
TESORERA MUNICIPAL




ARQ. JUAN FRANCISCO GONZÁLEZ DÍAZ  
SÍNDICO MUNICIPAL



27	Otros TFE	0.00	0.00	0.00	0.00	0.00	0.00	0.00	0.00
	<b>CFF Egreso</b>	<b>1,795,038,960.74</b>	<b>215,321,102.55</b>	<b>-12,163,418.11</b>	<b>1,984,519,050.34</b>	<b>1,913,535,981.24</b>	<b>1,875,257,409.19</b>	<b>38,278,572.05</b>	
<b>10</b>	<b>GNE</b>	<b>1,342,453,230.76</b>	<b>204,049,927.37</b>	<b>-10,000,000.00</b>	<b>1,522,825,563.29</b>	<b>1,453,889,407.66</b>	<b>1,427,010,646.72</b>	<b>26,878,760.94</b>	
11	Fiscales	460,968,901.87	65,555,968.56	0.00	512,847,275.59	477,664,894.85	458,894,234.06	18,770,660.79	
12	Fin. Internos	50,000,000.00	91,387,737.94	-10,000,000.00	131,387,737.94	131,387,737.94	125,647,023.95	5,740,713.99	
13	Fin. Externo	0.00	0.00	0.00	0.00	0.00	0.00	0.00	
14	Propios	0.00	0.00	0.00	0.00	0.00	0.00	0.00	
15	Federales	831,484,328.89	47,106,220.87	0.00	878,590,549.76	844,836,774.87	842,469,388.71	2,367,386.16	
16	Estatales	0.00	0.00	0.00	0.00	0.00	0.00	0.00	
17	Otros GNE	0.00	0.00	0.00	0.00	0.00	0.00	0.00	
<b>20</b>	<b>GE</b>	<b>452,585,729.98</b>	<b>11,271,175.18</b>	<b>-2,163,418.11</b>	<b>461,693,487.05</b>	<b>459,646,573.58</b>	<b>448,246,762.47</b>	<b>11,399,811.11</b>	
25	Federales	452,585,729.98	11,271,175.18	-2,163,418.11	461,693,487.05	459,646,573.58	448,246,762.47	11,399,811.11	
26	Estatales	0.00	0.00	0.00	0.00	0.00	0.00	0.00	
27	Otros TFE	0.00	0.00	0.00	0.00	0.00	0.00	0.00	
	<b>Superávit/déficit</b>	<b>1.03</b>	<b>53,890,048.74</b>	<b>-67,567,643.61</b>	<b>1.00</b>	<b>70,983,070.10</b>	<b>109,261,642.15</b>	<b>-38,278,572.05</b>	
<b>10</b>	<b>GNE</b>	<b>0.02</b>	<b>53,894,119.92</b>	<b>-67,571,715.54</b>	<b>-0.76</b>	<b>68,936,154.87</b>	<b>95,814,915.81</b>	<b>-26,878,760.94</b>	
11	Fiscales	0.00	24,525,695.77	-38,203,290.61	0.00	35,182,380.74	53,953,041.53	-18,770,660.79	
12	Fin. Internos	0.00	0.00	0.00	0.00	0.00	5,740,713.99	-5,740,713.99	
13	Fin. Externo	0.00	0.00	0.00	0.00	0.00	0.00	0.00	
14	Propios	0.00	0.00	0.00	0.00	0.00	0.00	0.00	
15	Federales	0.02	29,368,424.15	-29,368,424.93	-0.76	33,753,774.13	36,121,160.29	-2,367,386.16	
16	Estatales	0.00	0.00	0.00	0.00	0.00	0.00	0.00	
17	Otros GNE	0.00	0.00	0.00	0.00	0.00	0.00	0.00	
<b>20</b>	<b>GE</b>	<b>1.01</b>	<b>-4,071.18</b>	<b>4,071.93</b>	<b>1.76</b>	<b>2,046,915.23</b>	<b>13,446,726.34</b>	<b>-11,399,811.11</b>	
25	Federales	1.01	-4,071.18	4,071.93	1.76	2,046,915.23	13,446,726.34	-11,399,811.11	
26	Estatales	0.00	0.00	0.00	0.00	0.00	0.00	0.00	
27	Otros TFE	0.00	0.00	0.00	0.00	0.00	0.00	0.00	

  
 LIC. BETZABÉ MARTÍNEZ ARANGO  
 PRESIDENTA MUNICIPAL

  
 LIC. BRENDA MARITZA GUEVARA CONTRERAS  
 TESORERA MUNICIPAL

  
 ARQ. JUAN FRANCISCO GONZÁLEZ DÍAZ  
 SÍNDICO MUNICIPAL



MUNICIPIO GOMEZ PALACIO  
Estado de Situación Financiera Detallado LDF

Al 31 de Diciembre de 2024 y al 31 de Diciembre de 2025  
(PESOS)

Concepto (c)	2025 (d)	31 de Diciembre de 2024 (e)	Concepto (c)	2025 (d)	31 de Diciembre de 2024 (e)
<b>ACTIVO</b>			<b>PASIVO</b>		
<b>Activo Circulante</b>			<b>Pasivo Circulante</b>		
<b>a.Efectivo y Equivalentes(a=a1+a2+a3+a4+a5+a6+a7)</b>	<b>122,356,232.12</b>	<b>61,061,247.40</b>	<b>a.Cuentas por Pagar a Corto Plazo(a=a1+a2+a3+a4+a5+a6+a7+a8+a9)</b>	<b>65,109,034.05</b>	<b>111,987,835.61</b>
a1)EFECTIVO	13,654,940.76	14,658,225.13	a1)SERVICIOS PERSONALES POR PAGAR A CORTO PLAZO	6,226,786.60	13,368,863.34
a2)BANCOS/TESORERÍA	108,625,010.24	46,326,741.15	a2)PROVEEDORES POR PAGAR A CORTO PLAZO	26,051,172.90	46,753,537.48
a3)BANCOS/DEPENDENCIAS Y OTROS	0.00	0.00	a3)CONTRATISTAS POR OBRAS PUBLICAS POR PAGAR A CORTO PLAZO	4,838,552.62	15,642,260.01
a4)INVERSIONES TEMPORALES (hasta 3 meses)	0.00	0.00	a4)PARTICIPACIONES Y APORTACIONES POR PAGAR A CORTO PLAZO	0.00	0.00
a5)DEPÓSITOS DE FONDOS DE TERCEROS EN GARANTÍA Y/O ADMINISTRACIÓN	76,281.12	76,281.12	a5)TRANSFERENCIAS OTORGADAS POR PAGAR A CORTO PLAZO	3,952,918.27	848,320.24
<b>b.Derechos a Recibir Efectivo o Equivalentes(b=b1+b2+b3+b4+b5+b6+b7)</b>	<b>224,241,123.82</b>	<b>152,122,034.41</b>	a6)INTERESES, COMISIONES Y OTROS GASTOS DE LA DEUDA PÚBLICA POR PAGAR A CORTO PLAZO	0.00	0.00
b1)INVERSIONES FINANCIERAS DE CORTO PLAZO	0.00	0.00	a7)RETENCIONES Y CONTRIBUCIONES POR PAGAR A CORTO PLAZO	21,990,760.44	37,076,453.90
b2)CUENTAS POR COBRAR A CORTO PLAZO	224,201,346.45	151,455,623.02	a8)DEVOLUCIONES DE LA LEY DE INGRESOS POR PAGAR A CORTO PLAZO	111,121.00	116,498.34
b3)DEUDORES DIVERSOS POR COBRAR A CORTO PLAZO	183,598.82	317,218.67	a9)OTRAS CUENTAS POR PAGAR A CORTO PLAZO	1,949,466.20	-1,818,097.70
b4)INGRESOS POR RECUPERAR A CORTO PLAZO	0.00	0.00	<b>b.Documentos por Pagar a Corto Plazo(b=b1+b2+b3)</b>	<b>40,000,000.00</b>	<b>35,361,121.24</b>
b5)FONDO REVOLVENTE	25,738.07	187,404.36	b1)DOCUMENTOS POR PAGAR A CORTO PLAZO	40,000,000.00	35,200,895.62
b6)PRÉSTAMOS OTORGADOS A CORTO PLAZO	0.00	0.00	b2)OTROS DOCUMENTOS POR PAGAR A CORTO PLAZO	0.00	160,225.62
b7)OTROS DERECHOS A RECIBIR EFECTIVO O EQUIVALENTES A CORTO PLAZO	-169,559.52	161,788.36	<b>c.Porción a Corto Plazo de la Deuda Pública a Largo Plazo(c=c1+c2)</b>	<b>0.00</b>	<b>0.00</b>
<b>c.Derechos a Recibir Bienes o Servicios(c=c1+c2+c3+c4+c5)</b>	<b>1,105,657.91</b>	<b>17,295,358.74</b>	c1)Porción a corto plazo de la deuda pública	0.00	0.00
c1)ANTICIPO A PROVEEDORES POR ADQUISICIÓN DE BIENES Y PRESTACIÓN DE SERVICIOS A CORTO PLAZO	227,397.26	7,597,979.25	c2)PORCIÓN A CORTO PLAZO DE ARRENDAMIENTO FINANCIERO	0.00	0.00
c2)ANTICIPO A PROVEEDORES POR ADQUISICIÓN DE BIENES INMUEBLES Y MUEBLES A CORTO PLAZO	0.00	829,500.00	<b>d.Títulos y Valores a Corto Plazo</b>	<b>0.00</b>	<b>0.00</b>
c3)ANTICIPO A PROVEEDORES POR ADQUISICIÓN DE BIENES INTANGIBLES A CORTO PLAZO	0.00	0.00	<b>e.Pasivos Diferidos a Corto Plazo(e=e1+e2+e3)</b>	<b>0.00</b>	<b>0.00</b>
c4)ANTICIPO A CONTRATISTAS POR OBRAS PÚBLICAS A CORTO PLAZO	878,260.65	8,867,879.49	e1)INGRESOS COBRADOS POR ADELANTADO A CORTO PLAZO	0.00	0.00
<b>d.Inventarios(d=d1+d2+d3+d4+d5)</b>	<b>0.00</b>	<b>0.00</b>	e2)INTERESES COBRADOS POR ADELANTADO A CORTO PLAZO	0.00	0.00
d1)INVENTARIO DE MERCANCIAS PARA VENTA	0.00	0.00	e3)OTROS PASIVOS DIFERIDOS A CORTO PLAZO	0.00	0.00
d2)INVENTARIO DE MERCANCIAS TERMINADAS	0.00	0.00	<b>f.Fondos y Bienes de Terceros en Garantía y/o Administración a Corto Plazo(f=f1+f2+f3+f4+f5+f6)</b>	<b>0.00</b>	<b>0.00</b>
d3)INVENTARIO DE MERCANCIAS EN PROCESOS DE ELABORACIÓN	0.00	0.00	f1)FONDOS EN GARANTÍA A CORTO PLAZO	0.00	0.00
d4)INVENTARIO DE MATERIAS PRIMAS, MATERIALES Y SUMINISTROS PARA PRODUCCIÓN	0.00	0.00	f2)FONDOS EN ADMINISTRACIÓN A CORTO PLAZO	0.00	0.00
<b>e.Almacenes</b>	<b>0.00</b>	<b>0.00</b>	f3)FONDOS CONTINGENTES A CORTO PLAZO	0.00	0.00
<b>f.Estimación por Pérdida o Deterioro de Activos Circulantes(f=f1+f2)</b>	<b>0.00</b>	<b>0.00</b>	f4)FONDOS DE FIDEICOMISO, MANDATOS Y CONTRATOS ANÁLOGOS A CORTO PLAZO	0.00	0.00
<b>g.Otros Activos Circulantes(g=g1+g2+g3+g4)</b>	<b>0.00</b>	<b>0.00</b>	f5)OTROS FONDOS DE TERCEROS EN GARANTÍA Y/O ADMINISTRACIÓN A CORTO PLAZO	0.00	0.00
g1)VALORES EN GARANTÍA	0.00	0.00	f6)VALORES Y BIENES EN GARANTÍA A CORTO PLAZO	0.00	0.00
g2)BIENES EN GARANTÍA (excluye depósitos de fondos)	0.00	0.00	<b>g.Provisiones a Corto Plazo(g=g1+g2+g3)</b>	<b>7,249,504.03</b>	<b>0.00</b>
g3)BIENES DERIVADOS DE EMBARGOS,DECOMISOS,ASEGURAMIENTOS Y DACIÓN EN PAGO	0.00	0.00	g1)PROVISION LAUDOS LABORALES	7,249,504.03	0.00
g4)Adquisición con Fondos de Terceros	0.00	0.00	<b>h.Otros Pasivos a Corto Plazo(h=h1+h2+h3)</b>	<b>0.00</b>	<b>0.00</b>
<b>IA.Total de Activos Circulantes(IA=a+b+c+d+e+f+g)</b>	<b>347,703,013.85</b>	<b>230,478,640.55</b>	h1)INGRESOS POR CLASIFICAR	0.00	0.00
<b>Activo No Circulante</b>			h2)RECAUDACIÓN POR PARTICIPAR	0.00	0.00
<b>a.Inversiones Financieras a Largo Plazo</b>	<b>0.00</b>	<b>0.00</b>	<b>IIA.Total de Pasivos Circulantes(IIA=a+b+c+d+e+f+g+h)</b>	<b>112,358,538.08</b>	<b>147,348,956.85</b>
<b>b.Derechos a Recibir Efectivo o Equivalentes a Largo Plazo</b>	<b>0.00</b>	<b>0.00</b>	<b>Pasivo No Circulante</b>		
<b>c.Bienes Inmuebles, Infraestructura y Construcciones en Proceso</b>	<b>1,829,559,095.66</b>	<b>1,592,539,658.11</b>	<b>a.Cuentas por Pagar a Largo Plazo</b>	<b>0.00</b>	<b>0.00</b>
<b>d.Bienes Muebles</b>	<b>283,090,724.59</b>	<b>265,977,928.02</b>	<b>b.Documentos por Pagar a Largo Plazo</b>	<b>0.00</b>	<b>0.00</b>
<b>e.Activos Intangibles</b>	<b>12,828,896.93</b>	<b>9,973,068.22</b>	<b>c.Deuda Pública a Largo Plazo</b>	<b>80,924,369.76</b>	<b>92,044,943.84</b>

f. Depreciación, Deterioro y Amortización Acumulada de Bienes	0.00	0.00	d. Pasivos Diferidos a Largo Plazo	0.00	0.00
g. Activos Diferidos	6,612,953.90	6,612,953.90	e. Fondos y Bienes de Terceros en Garantía y/o Administración a Largo Plazo	0.00	0.00
h. Estimación por Pérdida o Deterioro de Activos no Circulantes	0.00	0.00	f. Provisiones a Largo Plazo	0.00	0.00
i. Otros Activos no Circulantes	0.00	0.00			
<i>IB. Total de Activos No Circulantes (IB=a+b+c+d+e+f+g+h+i)</i>	2,132,091,671.08	1,875,103,608.25	<i>IIB. Total de Pasivos No Circulantes (IIB=a+b+c+d+e+f)</i>	80,924,369.76	92,044,943.84
			<b>II. Total del PASIVO (II=IIA+IIB)</b>	<b>193,282,907.84</b>	<b>239,393,900.69</b>

**HACIENDA PÚBLICA/PATRIMONIO**

<b>IIIA. Hacienda Pública/Patrimonio Contribuido (IIIA=a+b+c)</b>	<b>1,178,243,449.22</b>	<b>1,178,243,449.22</b>
a. Aportaciones	915,362,115.99	915,362,115.99
b. Donaciones de Capital	262,881,333.23	262,881,333.23
c. Actualización de la Hacienda Pública/Patrimonio	0.00	0.00
<b>IIIB. Hacienda Pública/Patrimonio Generado (IIIB=a+b+c+d+e)</b>	<b>1,108,268,327.86</b>	<b>687,944,898.89</b>
a. Resultados del Ejercicio (Ahorro/Desahorro)	284,771,244.34	122,532,923.93
b. Resultados de Ejercicios Anteriores	800,381,919.11	533,170,654.64
c. Revalúos	0.00	0.00
d. Reservas	0.00	0.00
e. Rectificaciones de Resultados de Ejercicios Anteriores	23,115,164.41	32,241,320.32
<b>IIIC. Exceso o Insuficiencia en la Actualización de la Hacienda Pública/Patrimonio (IIIC=a+b)</b>	<b>0.00</b>	<b>0.00</b>
a. Resultado por Posición Monetaria	0.00	0.00
b. Resultado por Tenencia de Activos no Monetarios	0.00	0.00

**III. Total HACIENDA PÚBLICA/PATRIMONIO (III=IIIA+IIIB+IIIC)** 2,286,511,777.08 1,866,188,348.11

<b>I. Total del Activo (I=IA+IB)</b>	<b>2,479,794,684.92</b>	<b>2,105,582,248.80</b>	<b>IV. Total del Pasivo y Hacienda Pública/Patrimonio (IV=II+III)</b>	<b>2,479,794,684.92</b>	<b>2,105,582,248.80</b>
--------------------------------------	-------------------------	-------------------------	---	-------------------------	-------------------------

  
 LIC. BETZABÉ MARTÍNEZ ARANGO  
 PRESIDENTA MUNICIPAL

  
 LIC. BRENDA MARITZA GUEVARA CONTRERAS  
 TESORERA MUNICIPAL

  
 ARQ. JUAN FRANCISCO GONZÁLEZ DÍAZ  
 SÍNDICO MUNICIPAL




C. Instrumento Bono Cupón Cero 3	0.00	0.00	0.00	0.00	0.00	0.00
----------------------------------	------	------	------	------	------	------

<sup>1</sup> Se refiere a cualquier Financiamiento sin fuente o garantía de pago definida, que sea asumida de manera solidaria o subsidiaria por las Entidades Federativas con sus Municipios, organismos descentralizados y empresas de participación estatal mayoritaria y fideicomisos, locales o municipales, y por los Municipios con sus respectivos organismos descentralizados y empresas de participación municipal mayoritaria.

<sup>2</sup> Se refiere al valor del Bono Cupón Cero que respalda el pago de los créditos asociados al mismo (Activo).


Obligaciones a Corto Plazo(k)	Monto Contratado(l)	Plazo Pactado(m)	Tasa de Interés(n)	Comisiones y Costos Relacionados(o)	Tasa Efectiva(p)
<b>6. Obligaciones a Corto Plazo (Informativo)</b>					
A. Santander	40,000,000.00	150 días	TIIEF + 0.44		8.5836%
B. Banorte					
C. Crédito 3					
D. Crédito 4					



LIC. BETZABÉ MARTÍNEZ ARANGO  
PRESIDENTA MUNICIPAL



LIC. BRENDA MARITZA GUEVARA CONTRERAS  
TESORERA MUNICIPAL



ARQ. JUAN FRANCISCO GONZÁLEZ DÍAZ  
SÍNDICO MUNICIPAL





MUNICIPIO GOMEZ PALACIO  
Informe Analítico de Obligaciones Diferentes de Financiamientos - LDF

Página 1 de 1  
26/01/2026  
09:39

Del 1 de Enero al 31 de Diciembre de 2025  
(PESOS)

Denominación de las Obligaciones Diferentes de Financiamiento (c)	Fecha del Contrato (d)	Fecha de Inicio de operación del proyecto (e)	Fecha de Vencimiento (f)	Monto de la inversión pactado (g)	Plazo Pactado (h)	Monto promedio mensual del pago de la contraprestación (i)	Monto promedio mensual del pago de la contraprestación correspondiente al pago de inversión (j)	Monto pagado de la inversión al 31 de Diciembre de 2025(k)	Monto pagado de la inversión actualizado al 31 de Diciembre de 2025(l)	Saldo pendiente por pagar de la inversión al 31 de Diciembre de 2025 (m = g-l)
<b>A. Asociaciones Público Privadas (APP's) (A=a+b+c+d)</b>	<b>17/02/2026</b>	<b>17/02/2026</b>	<b>17/02/2026</b>	<b>0.00</b>	<b>0</b>	<b>0.00</b>	<b>0.00</b>	<b>0.00</b>	<b>0.00</b>	<b>0.00</b>
a) APP 1	17/02/2026	17/02/2026	17/02/2026	0.00	0	0.00	0.00	0.00	0.00	0.00
b) APP 2	17/02/2026	17/02/2026	17/02/2026	0.00	0	0.00	0.00	0.00	0.00	0.00
c) APP 3	17/02/2026	17/02/2026	17/02/2026	0.00	0	0.00	0.00	0.00	0.00	0.00
d) APP 4	17/02/2026	17/02/2026	17/02/2026	0.00	0	0.00	0.00	0.00	0.00	0.00
<b>B. Otros Instrumentos (B=a+b+c+d)</b>	<b>17/02/2026</b>	<b>17/02/2026</b>	<b>17/02/2026</b>	<b>0.00</b>	<b>0</b>	<b>0.00</b>	<b>0.00</b>	<b>0.00</b>	<b>0.00</b>	<b>0.00</b>
a) Otros Instrumentos 1	17/02/2026	17/02/2026	17/02/2026	0.00	0	0.00	0.00	0.00	0.00	0.00
b) Otros Instrumentos 2	17/02/2026	17/02/2026	17/02/2026	0.00	0	0.00	0.00	0.00	0.00	0.00
c) Otros Instrumentos 3	17/02/2026	17/02/2026	17/02/2026	0.00	0	0.00	0.00	0.00	0.00	0.00
d) Otros Instrumento 4	17/02/2026	17/02/2026	17/02/2026	0.00	0	0.00	0.00	0.00	0.00	0.00
<b>C. Total de Obligaciones Diferentes de Financiamiento (C=A+B)</b>	<b>17/02/2026</b>	<b>17/02/2026</b>	<b>17/02/2026</b>	<b>0.00</b>	<b>0</b>	<b>0.00</b>	<b>0.00</b>	<b>0.00</b>	<b>0.00</b>	<b>0.00</b>

  
LIC. BETZABÉ MARTÍNEZ ARANGO  
PRESIDENTA MUNICIPAL

  
LIC. BRENDA MARITZA GUEVARA CONTRERAS  
TESORERA MUNICIPAL

  
ARQ. JUAN FRANCISCO GONZÁLEZ DÍAZ  
SÍNDICO MUNICIPAL



**MUNICIPIO GOMEZ PALACIO**  
Balance Presupuestario-LDF

Página 1 de 1

26/01/2026

09:40

Del 1 de Enero al 31 de Diciembre de 2025  
(PESOS)

Concepto (c)	Estimado/ Aprobado (d)	Devengado	Recaudado/ Pagado
<b>A. Ingresos Totales ( A = A1+A2+A3)</b>	<b>1,795,038,961.77</b>	<b>1,984,519,051.34</b>	<b>1,984,519,051.34</b>
A1. Ingresos de Libre Disposición	1,292,453,230.78	1,391,437,824.59	1,391,437,824.59
A2. Transferencias Federales Etiquetadas	452,585,730.99	461,693,488.81	461,693,488.81
A3. Financiamiento Neto	50,000,000.00	131,387,737.94	131,387,737.94
<b>B. Egresos Presupuestarios ( B = B1+B2)</b>	<b>1,734,594,016.90</b>	<b>1,868,236,983.45</b>	<b>1,829,958,411.40</b>
B1. Gasto No Etiquetado (sin incluir Amortización de la Deuda Pública)	1,292,453,230.76	1,418,688,512.04	1,391,809,751.10
B2. Gasto Etiquetado (sin incluir Amortización de la Deuda Pública)	442,140,786.14	449,548,471.41	438,148,660.30
<b>C. Remanentes del Ejercicio Anterior ( C = C1 + C2)</b>	<b>0.00</b>	<b>0.00</b>	<b>0.00</b>
C1. Remanentes de Ingresos de Libre Disposición aplicados en el periodo	0.00	0.00	0.00
C2. Remanentes de Transferencias Federales Etiquetadas Aplicados en el periodo	0.00	0.00	0.00
<b>I. Balance Presupuestario ( I = A - B + C )</b>	<b>60,444,944.87</b>	<b>116,282,067.89</b>	<b>154,560,639.94</b>
<b>II. Balance Presupuestario sin Financiamiento Neto (II= I - A3)</b>	<b>10,444,944.87</b>	<b>-15,105,670.05</b>	<b>23,172,902.00</b>
<b>III. Balance Presupuestario sin Financiamiento Neto y sin Remanentes del Ejercicio Anterior (III= II - C)</b>	<b>10,444,944.87</b>	<b>-15,105,670.05</b>	<b>23,172,902.00</b>

Concepto	Aprobado	Devengado	Pagado
<b>E. Intereses, Comisiones y Gastos de la Deuda ( E = E1 + E2 )</b>	<b>9,814,459.90</b>	<b>9,047,125.09</b>	<b>9,047,125.09</b>
E1. Intereses, Comisiones y gastos de la Deuda con Gasto No Etiquetado	0.00	621,558.80	621,558.80
E2. Intereses, Comisiones y gastos de la Deuda con Gasto Etiquetado	9,814,459.90	8,425,566.29	8,425,566.29
<b>IV. Balance Primario ( IV = III + E )</b>	<b>20,259,404.77</b>	<b>-6,058,544.96</b>	<b>32,220,027.09</b>

Concepto	Estimado/ Aprobado	Devengado	Recaudado/ Pagado
<b>F. Financiamiento ( F = F1 + F2 )</b>	<b>50,000,000.00</b>	<b>131,387,737.94</b>	<b>131,387,737.94</b>
F1. Financiamiento con Fuente de Pago de Ingresos de Libre Disposición	50,000,000.00	131,387,737.94	131,387,737.94
F2. Financiamiento con Fuente de Pago de Transferencias Federales Etiquetadas	0.00	0.00	0.00
<b>G. Amortización de la Deuda ( G = G1 + G2 )</b>	<b>60,444,943.84</b>	<b>45,298,997.79</b>	<b>45,298,997.79</b>
G1. Amortización de la Deuda Pública con Gasto No Etiquetado	50,000,000.00	35,200,895.62	35,200,895.62
G2. Amortización de la Deuda Pública con Gasto Etiquetado	10,444,943.84	10,098,102.17	10,098,102.17
<b>A3. Financiamiento Neto ( A3 = F - G )</b>	<b>-10,444,943.84</b>	<b>86,088,740.15</b>	<b>86,088,740.15</b>

Concepto	Estimado/ Aprobado	Devengado	Recaudado/ Pagado
<b>A1. Ingresos de Libre Disposición</b>	<b>1,292,453,230.78</b>	<b>1,391,437,824.59</b>	<b>1,391,437,824.59</b>
<b>A3.1 Financiamiento Neto con Fuente de Pago de Ingresos de Libre Disposición (A3.1 = F1-G1)</b>	<b>0.00</b>	<b>96,186,842.32</b>	<b>96,186,842.32</b>
F1. Financiamiento con Fuente de Pago de Ingresos de Libre Disposición	50,000,000.00	131,387,737.94	131,387,737.94
G1. Amortización de la Deuda Pública con Gasto No Etiquetado	50,000,000.00	35,200,895.62	35,200,895.62

<b>B1. Gasto No Etiquetado (sin incluir Amortización de la Deuda Pública)</b>	<b>1,292,453,230.76</b>	<b>1,418,688,512.04</b>	<b>1,391,809,751.10</b>
<b>C1. Remanentes de Ingresos de Libre Disposición Aplicados en el Periodo</b>	<b>0.00</b>	<b>0.00</b>	<b>0.00</b>
<b>V. Balance Presupuestario de Recursos Disponibles ( V= A1+A3.1 - B1+C1 )</b>	<b>0.02</b>	<b>68,936,154.87</b>	<b>95,814,915.81</b>
<b>VI. Balance Presupuestario de Recursos Disponibles sin Financiamiento Neto (VI = V - A3.1)</b>	<b>0.02</b>	<b>-27,250,687.45</b>	<b>-371,926.51</b>


<b>Concepto</b>	<b>Estimado/</b>	<b>Aprobado</b>	<b>Devengado</b>	<b>Recaudado/</b>	<b>Pagado</b>
<b>A2. Transferencias Federales Etiquetadas</b>	<b>452,585,730.99</b>		<b>461,693,488.81</b>		<b>461,693,488.81</b>
<b>A3.2 Financiamiento Neto con Fuente de Pago de Trasferencias Federales Etiquetadas (A3.2 = F2 - G2 )</b>	<b>-10,444,943.84</b>		<b>-10,098,102.17</b>		<b>-10,098,102.17</b>
F2. Financiamiento con Fuente de Pago de Transferencias Federales Etiquetadas	0.00		0.00		0.00
G2. Amortización de la Deuda Pública con Gasto Etiquetado	10,444,943.84		10,098,102.17		10,098,102.17
<b>B2. Gasto Etiquetado (sin incluir Amortización de la Deuda Pública)</b>	<b>442,140,786.14</b>		<b>449,548,471.41</b>		<b>438,148,660.30</b>
<b>C2. Remanentes de Transferencias Federales Etiquetadas aplicados en el Periodo</b>	<b>0.00</b>		<b>0.00</b>		<b>0.00</b>
<b>VII. Balance Presupuestario de Recursos Etiquetados ( VII = A2 + A3.2 - B 2 + C2 )</b>	<b>1.01</b>		<b>2,046,915.23</b>		<b>13,446,726.34</b>
<b>VIII. Balance Presupuestario de Recursos Etiquetados sin Financiamiento Neto ( VIII = VII - A3.2)</b>	<b>10,444,944.85</b>		<b>12,145,017.40</b>		<b>23,544,828.51</b>



LIC. BETZABÉ MARTÍNEZ ARANGO  
PRESIDENTA MUNICIPAL



LIC. BRENDA MARITZA GUEVARA CONTRERAS  
TESORERA MUNICIPAL



ARQ. JUAN FRANCISCO GONZÁLEZ DÍAZ  
SÍNDICO MUNICIPAL



MUNICIPIO GOMEZ PALACIO  
Estado Analítico de Ingresos Detallado – LDF

Página 1 de 1  
26/01/2026  
09:41

Del 1/1/2025 Al 31/12/2025  
(PESOS)

Concepto (c)	Ingreso					Diferencia (e)
	Estimado (d)	Ampliaciones/ (Reducciones)	Modificado	Devengado	Recaudado	
<b>Ingresos de Libre Disposición</b>						
A. Impuestos	197,341,637.64	37,954,666.36	235,296,304.00	235,296,304.00	235,296,304.00	37,954,666.36
B. Cuotas y Aportaciones de Seguridad Social	0.00	0.00	0.00	0.00	0.00	0.00
C. Contribuciones de Mejoras	8.00	-8.00	0.00	0.00	0.00	0.00
D. Derechos	224,826,850.30	25,718,172.70	250,545,023.00	250,545,023.00	250,545,023.00	25,718,172.70
E. Productos	4,624,464.67	1,168,857.92	5,793,322.59	5,793,322.59	5,793,322.59	1,168,857.92
F. Aprovechamientos	34,175,941.26	-12,963,315.26	21,212,626.00	21,212,626.00	21,212,626.00	0.00
G. Ingresos por Venta de Bienes y Prestación de Servicios	0.00	0.00	0.00	0.00	0.00	0.00
H. Participaciones (H=h1+h2+h3+h4+h5+h6+h7+h8+h9+h10+h11)	824,201,267.60	46,559,050.40	870,760,318.00	870,760,318.00	870,760,318.00	46,559,050.40
h1) Fondo General de Participaciones						
h2) Fondo de Fomento Municipal						
h3) Fondo de Fiscalización y Recaudación						
h4) Fondo de Compensación						
h5) Fondo de Extracción de Hidrocarburos						
h6) Impuesto Especial Sobre Producción y Servicios						
h7) 0.136% de la Recaudación Federal Participable						
h8) 3.17% Sobre Extracción de Petróleo						
h9) Gasolinas y Diésel						
h10) Fondo del Impuesto Sobre la Renta						
h11) Fondo de Estabilización de los Ingresos de las Entidades Federativas						
I. Incentivos Derivados de la Colaboración Fiscal (I=i1+i2+i3+i4+i5)	7,283,061.31	547,169.69	7,830,231.00	7,830,231.00	7,830,231.00	547,169.69
i1) Tenencia o Uso de Vehículos						
i2) Fondo de Compensación ISAN						
i3) Impuesto Sobre Automóviles Nuevos						
i4) Fondo de Compensación de Repecos-Intermedios						
i5) Otros Incentivos Económicos						
J. Transferencias y Asignaciones	0.00	0.00	0.00	0.00	0.00	0.00
K. Convenios	0.00	0.00	0.00	0.00	0.00	0.00
k1) Otros Convenios y Subsidios	0.00	0.00	0.00	0.00	0.00	0.00
L. Otros Ingresos de Libre Disposición (L=l1+l2)	0.00	0.00	0.00	0.00	0.00	0.00
l1) Participaciones en Ingresos Locales						
l2) Otros Ingresos de Libre Disposición						
<b>I. Total de Ingresos de Libre Disposición (I=A+B+C+D+E+F+G+H+I+J+K+L)</b>	<b>1,292,453,230.78</b>	<b>98,984,593.81</b>	<b>1,391,437,824.59</b>	<b>1,391,437,824.59</b>	<b>1,391,437,824.59</b>	<b>98,984,593.81</b>
<b>Ingresos Excedentes de Ingresos de Libre Disposición</b>						

<b>Transferencias Federales Etiquetadas</b>						
A. Aportaciones ( A= a1+a2+a3+a4+a5+a6+a7+a8)	452,585,729.99	963,409.82	453,549,139.81	453,549,139.81	453,549,139.81	963,409.82
a1) Fondo de Aportaciones para la Nomina Educativa y Gasto Operativo						
a2) Fondo de aportaciones para los Servicios de Salud						
a3) Fondo de Aportaciones para la Infraestructura Social						
a4) Fondo de Aportaciones para el Fortalecimiento de los Municipios y de las Demarcaciones Territoriales del Distrito Federal						
a5) Fondo de Aportaciones Múltiples						
a6) Fondo de Aportaciones para la Educación Tecnológica y de Adultos						
a7) Fondo de Aportaciones para la Seguridad Pública de los Estados y del Distrito Federal						
a8) Fondo de Aportaciones para el Fortalecimiento de las Entidades Federativas						
B. Convenios ( B= b1+b2+b3+b4)	1.00	8,144,348.00	8,144,349.00	8,144,349.00	8,144,349.00	8,144,348.00
b1) Convenios de Protección Social en Salud						
b2) Convenios de Descentralización						
b3) Convenios de Reasignación						
b4) Otros Convenios y Subsidios						
C. Fondo Distintos de Aportaciones (C= c1+c2)	0.00	0.00	0.00	0.00	0.00	0.00
c1) Fondo para Entidades Federativas y Municipios Productores de Hidrocarburos						
c2) Fondo Minero						
D. Transferencias, Asignaciones, Subsidios y Subvenciones, y Pensiones y Jubilaciones	0.00	0.00	0.00	0.00	0.00	0.00
E. Otras Transferencias Federales Etiquetadas	0.00	0.00	0.00	0.00	0.00	0.00
<b>II. Total de Transferencias Federales Etiquetadas (II=A+B+C+D+E)</b>	<b>452,585,730.99</b>	<b>9,107,757.82</b>	<b>461,693,488.81</b>	<b>461,693,488.81</b>	<b>461,693,488.81</b>	<b>9,107,757.82</b>
<b>III. Ingresos Derivados de Financiamientos ( III = A)</b>	<b>50,000,000.00</b>	<b>81,387,737.94</b>	<b>131,387,737.94</b>	<b>131,387,737.94</b>	<b>131,387,737.94</b>	<b>81,387,737.94</b>
A. Ingresos Derivados de Financiamientos	50,000,000.00	81,387,737.94	131,387,737.94	131,387,737.94	131,387,737.94	81,387,737.94
<b>IV. Total de Ingresos ( IV= I+II+III)</b>	<b>1,795,038,961.77</b>	<b>189,480,089.57</b>	<b>1,984,519,051.34</b>	<b>1,984,519,051.34</b>	<b>1,984,519,051.34</b>	<b>189,480,089.57</b>
<b>Datos Informativos</b>						
1. Ingresos Derivados de Financiamientos con Fuente de Pago de Ingresos de Libre Disposición	50,000,000.00	81,387,737.94	131,387,737.94	131,387,737.94	131,387,737.94	81,387,737.94
2. Ingresos Derivados de Financiamientos con Fuente de Pago de Transferencias Federales Etiquetadas	0.00	0.00	0.00	0.00	0.00	0.00
<b>3. Ingresos Derivados de Financiamientos ( 3= 1+ 2)</b>	<b>0.00</b>	<b>0.00</b>	<b>0.00</b>	<b>0.00</b>	<b>0.00</b>	<b>0.00</b>



LIC. BETZABÉ MARTÍNEZ ARANGO  
PRESIDENTA MUNICIPAL



LIC. BRENDA MARITZA GUEVARA CONTRERAS  
TESORERA MUNICIPAL



ARQ. JUAN FRANCISCO GONZÁLEZ DÍAZ  
SÍNDICO MUNICIPAL

**MUNICIPIO GOMEZ PALACIO**  
Estado Analítico del Ejercicio del Presupuesto de Egresos Detallado – LDF  
Clasificación por Objeto del Gasto (Capítulo y Concepto)  
Del 1 de Enero Al 31 de Diciembre del 2025  
(PESOS)


Concepto (c)	Egresos					Subejercicio (e)
	Aprobado (d)	Ampliaciones/ (Reducciones)	Modificado	Devengado	Pagado	
<b>I.Gasto No Etiquetado(I=A+B+C+D+F+G+H+I)</b>	<b>1,342,453,230.76</b>	<b>180,372,332.53</b>	<b>1,522,825,563.29</b>	<b>1,453,889,407.66</b>	<b>1,427,010,646.72</b>	<b>68,936,155.63</b>
<b>A. Servicios Personales (A=a1+a2+a3+a4+a5+a6+a7)</b>	<b>579,237,689.22</b>	<b>1,026,256.42</b>	<b>580,263,945.64</b>	<b>580,263,945.62</b>	<b>576,006,278.12</b>	<b>0.02</b>
a1) Remuneraciones al Personal de Carácter Permanente	383,977,407.73	48,651,995.56	432,629,403.29	432,629,403.29	429,519,127.41	0.00
a2) Remuneraciones al Personal de Carácter Transitorio	13,458,057.41	-12,301,248.84	1,156,808.57	1,156,808.57	1,145,950.63	0.00
a3) Remuneraciones Adicionales y Especiales	74,603,262.72	-8,269,833.15	66,333,429.57	66,333,429.57	66,189,169.81	0.00
a4) Seguridad Social	26,915,301.34	8,246,997.28	35,162,298.62	35,162,298.62	35,162,298.62	0.00
a5) Otras Prestaciones Sociales y Económicas	69,149,340.42	-24,167,334.83	44,982,005.59	44,982,005.57	43,989,731.65	0.02
a6) Previsiones	11,134,319.60	-11,134,319.60	0.00	0.00	0.00	0.00
a7) Pago de Estímulos a Servidores Públicos	0.00	0.00	0.00	0.00	0.00	0.00
<b>B. Materiales y Suministros (B=b1+b2+b3+b4+b5+b6+b7+b8+b9)</b>	<b>98,623,717.97</b>	<b>-8,712,900.65</b>	<b>89,910,817.32</b>	<b>77,870,262.33</b>	<b>76,727,808.66</b>	<b>12,040,554.99</b>
b1) Materiales de Administración, Emisión de Documentos y Artículos Oficiales	15,844,538.76	2,834,057.57	18,678,596.33	17,998,437.71	17,716,889.81	680,158.62
b2) Alimentos y Utensilios	2,185,445.06	-1,164.60	2,184,280.46	2,158,301.05	2,108,653.05	25,979.41
b3) Materias Primas y Materiales de Producción y Comercialización	0.00	0.00	0.00	0.00	0.00	0.00
b4) Materiales y Artículos de Construcción y de Reparación	19,044,361.21	7,323,764.78	26,368,125.99	17,522,787.95	16,962,029.53	8,845,338.04
b5) Productos Químicos, Farmacéuticos y de Laboratorio	18,738,187.70	-2,296,757.94	16,441,429.76	16,117,010.70	15,933,882.40	324,419.06
b6) Combustibles, Lubricantes y Aditivos	30,938,595.23	-15,516,227.86	15,422,367.37	13,838,916.94	13,811,443.03	1,583,450.43
b7) Vestuario, Blancos, Prendas de Protección y Artículos Deportivos	10,587,825.66	-1,007,967.01	9,579,858.65	9,259,745.65	9,229,128.48	320,113.00
b8) Materiales y Suministros Para Seguridad	0.00	15,149.60	15,149.60	15,149.60	15,149.60	0.00
b9) Herramientas, Refacciones y Accesorios Menores	1,284,764.35	-63,755.19	1,221,009.16	959,912.72	950,632.76	261,096.44
<b>C. Servicios Generales (C=c1+c2+c3+c4+c5+c6+c7+c8+c9)</b>	<b>162,519,978.41</b>	<b>49,134,593.88</b>	<b>211,654,572.29</b>	<b>197,324,157.92</b>	<b>182,183,904.88</b>	<b>14,330,414.37</b>
c1) Servicios Básicos	5,497,113.86	289,489.72	5,786,603.58	5,544,401.63	5,544,401.64	242,201.95
c2) Servicios de Arrendamiento	24,615,771.98	3,030,250.75	27,646,022.73	25,462,700.52	24,728,087.97	2,183,322.21
c3) Servicios Profesionales, Científicos, Técnicos y Otros Servicios	9,023,347.75	24,380,143.13	33,403,490.88	33,208,941.50	24,266,020.17	194,549.38
c4) Servicios Financieros, Bancarios y Comerciales	7,796,933.67	6,859,869.63	14,656,803.30	14,220,443.09	14,137,743.44	436,360.21
c5) Servicios de Instalación, Reparación, Mantenimiento y Conservación	27,852,189.88	-3,905,070.90	23,947,118.98	21,137,914.16	21,029,724.04	2,809,204.82
c6) Servicios de Comunicación Social y Publicidad	40,644,099.76	-5,604,234.71	35,039,865.05	31,577,322.72	30,562,322.06	3,462,542.33
c7) Servicios de Traslado y Viáticos	1,710,629.72	-59,814.20	1,650,815.52	1,420,506.74	1,420,506.74	230,308.78





c8) Servicios Oficiales	2,100,000.00	-2,078,076.00	21,924.00	21,924.00	21,924.00	0.00
c9) Otros Servicios Generales	0.00	2,074,158.92	2,074,158.92	2,074,158.92	2,074,158.92	0.00
<b>D. Transferencias, Asignaciones, Subsidios y Otras Ayudas (D=d1+d2+d3+d4+d5+d6+d7+d8+d9)</b>	<b>0.00</b>	<b>11,490.00</b>	<b>11,490.00</b>	<b>11,490.00</b>	<b>0.00</b>	<b>0.00</b>
d1) Transferencias Internas y Asignaciones al Sector Público	0.00	0.00	0.00	0.00	0.00	0.00
d2) Transferencias al Resto del Sector Público	0.00	0.00	0.00	0.00	0.00	0.00
d3) Subsidios y Subvenciones	0.00	0.00	0.00	0.00	0.00	0.00
d4) Ayudas Sociales	0.00	11,490.00	11,490.00	11,490.00	0.00	0.00
d5) Pensiones y Jubilaciones	0.00	0.00	0.00	0.00	0.00	0.00
d6) Transferencias a Fideicomisos, Mandatos y Otros Análogos	0.00	0.00	0.00	0.00	0.00	0.00
d7) Transferencias a la Seguridad Social	0.00	0.00	0.00	0.00	0.00	0.00
d8) Donativos	0.00	0.00	0.00	0.00	0.00	0.00
d9) Transferencias al Exterior	0.00	0.00	0.00	0.00	0.00	0.00
<b>E. Bienes Muebles, Inmuebles e Intangibles (E=e1+e2+e3+e4+e5+e6+e7+e8+e9)</b>	<b>2,100,000.00</b>	<b>12,098,383.97</b>	<b>14,198,383.97</b>	<b>14,198,383.97</b>	<b>14,198,383.97</b>	<b>0.00</b>
e1) Mobiliario y Equipo de Administración	1,166,958.22	-1,166,958.22	0.00	0.00	0.00	0.00
e2) Mobiliario y Equipo Educativo y Recreativo	0.00	0.00	0.00	0.00	0.00	0.00
e3) Equipo e Instrumental Médico y de Laboratorio	0.00	0.00	0.00	0.00	0.00	0.00
e4) Vehículos y Equipo de Transporte	933,041.78	13,173,359.99	14,106,401.77	14,106,401.77	14,106,401.77	0.00
e5) Equipo de Defensa y Seguridad	0.00	0.00	0.00	0.00	0.00	0.00
e6) Maquinaria, Otros Equipos y Herramientas	0.00	91,982.20	91,982.20	91,982.20	91,982.20	0.00
e7) Activos Biológicos	0.00	0.00	0.00	0.00	0.00	0.00
e8) Bienes Inmuebles	0.00	0.00	0.00	0.00	0.00	0.00
e9) Activos Intangibles	0.00	0.00	0.00	0.00	0.00	0.00
<b>F. Inversión Pública (F=f1+f2+f3)</b>	<b>82,380,416.81</b>	<b>36,919,727.17</b>	<b>119,300,143.98</b>	<b>117,575,405.42</b>	<b>114,941,890.45</b>	<b>1,724,738.56</b>
f1) Obra Pública en Bienes de Dominio Público	82,380,416.81	-23,228,914.04	59,151,502.77	57,426,764.22	54,793,249.24	1,724,738.55
f2) Obra Pública en Bienes Propios	0.00	60,148,641.21	60,148,641.21	60,148,641.20	60,148,641.20	0.01
f3) Proyectos Productivos y Acciones de Fomento	0.00	0.00	0.00	0.00	0.00	0.00
<b>G. Inversiones Financieras y Otras Provisiones (G=g1+g2+g3+g4+g5+g6+g7)</b>	<b>0.00</b>	<b>0.00</b>	<b>0.00</b>	<b>0.00</b>	<b>0.00</b>	<b>0.00</b>
g1) Inversiones Para el Fomento de Actividades Productivas	0.00	0.00	0.00	0.00	0.00	0.00
g2) Acciones y Participaciones de Capital	0.00	0.00	0.00	0.00	0.00	0.00
g3) Compra de Títulos y Valores	0.00	0.00	0.00	0.00	0.00	0.00
g4) Concesión de Préstamos	0.00	0.00	0.00	0.00	0.00	0.00
g5) Inversiones en Fideicomisos, Mandatos y Otros Análogos Fideicomiso de Desastres Naturales (Informativo)	0.00	0.00	0.00	0.00	0.00	0.00
g6) Otras Inversiones Financieras	0.00	0.00	0.00	0.00	0.00	0.00
g7) Provisiones para Contingencias y Otras Erogaciones Especiales	0.00	0.00	0.00	0.00	0.00	0.00
<b>H. Participaciones y Aportaciones (H=h1+h2+h3)</b>	<b>0.00</b>	<b>0.00</b>	<b>0.00</b>	<b>0.00</b>	<b>0.00</b>	<b>0.00</b>
h1) Participaciones	0.00	0.00	0.00	0.00	0.00	0.00
h2) Aportaciones	0.00	0.00	0.00	0.00	0.00	0.00
h3) Convenios	0.00	0.00	0.00	0.00	0.00	0.00
<b>I. Deuda Pública (I=i1+i2+i3+i4+i5+i6+i7)</b>	<b>20,259,403.74</b>	<b>-1,735,735.28</b>	<b>18,523,668.46</b>	<b>18,523,668.46</b>	<b>18,523,668.46</b>	<b>0.00</b>

1) Amortización de la Deuda Pública	10,444,943.84	-346,841.67	10,098,102.17	10,098,102.17	10,098,102.17	0.00
12) Intereses de la Deuda Pública	9,814,459.90	-1,388,893.61	8,425,566.29	8,425,566.29	8,425,566.29	0.00
13) Comisiones de la Deuda Pública	0.00	0.00	0.00	0.00	0.00	0.00
14) Gastos de la Deuda Pública	0.00	0.00	0.00	0.00	0.00	0.00
15) Costo por Coberturas	0.00	0.00	0.00	0.00	0.00	0.00
16) Apoyos Financieros	0.00	0.00	0.00	0.00	0.00	0.00
17) Adeudos de Ejercicios Fiscales Anteriores (ADEFAS)	0.00	0.00	0.00	0.00	0.00	0.00
<b>III. Total de Egresos (III = I + II)</b>	<b>1,795,038,960.74</b>	<b>189,480,089.60</b>	<b>1,984,519,050.34</b>	<b>1,913,535,981.24</b>	<b>1,875,257,409.19</b>	<b>70,983,069.10</b>



LIC. BETZABÉ MARTÍNEZ ARANGO  
PRESIDENTA MUNICIPAL



LIC. BRENDA MARITZA GUEVARA CONTRERAS  
TESORERA MUNICIPAL



ARQ. JUAN FRANCISCO GONZÁLEZ DÍAZ  
SÍNDICO MUNICIPAL




**MUNICIPIO GOMEZ PALACIO**  
 Estado Analítico del Ejercicio del Presupuesto de Egresos Detallado – LDF  
 Clasificación Administrativa  
 Del 1 de Enero Al 31 de Diciembre del 2025  
 (PESOS)

Concepto (c)	Egresos					Subejercicio (e)
	Aprobado (d)	Ampliaciones/ (Reducciones)	Modificado	Devengado	Pagado	
<b>I.Gasto No Etiquetado</b>	<b>1,342,453,230.76</b>	<b>180,372,332.53</b>	<b>1,522,825,563.29</b>	<b>1,453,889,407.66</b>	<b>1,427,010,646.72</b>	<b>68,936,155.63</b>
PRESIDENCIA MUNICIPAL	8,758,725.55	-202,091.82	8,556,633.73	8,471,240.01	8,468,584.96	85,393.72
CABILDO	33,653,439.30	403,844.10	34,057,283.40	34,047,385.71	34,020,898.32	9,897.69
SINDICATURA	3,825,501.37	843,466.99	4,668,968.36	4,584,480.14	4,580,157.01	84,488.22
SECRETARIA PARTICULAR	2,763,207.20	8,173,867.20	10,937,074.40	10,752,017.78	10,704,202.64	185,056.62
DESPACHO JURIDICO	20,346,316.95	6,614,236.82	26,960,553.77	26,729,131.67	25,220,078.73	231,422.10
ATENCION CIUDADANA	4,433,168.47	-1,823,676.17	2,609,492.30	2,570,326.11	2,555,645.53	39,166.19
UNIDAD DE TRANSPARENCIA	3,139,109.17	-1,359,488.76	1,779,620.41	1,779,379.41	1,771,207.08	241.00
TRIBUNAL MUNICIPAL JUSTICIA ADMINISTRATIVA	6,368,404.42	-364,039.35	6,004,365.07	5,993,981.60	5,990,685.66	10,383.47
PROTECCION CIVIL	20,917,763.71	-1,092,964.14	19,824,799.57	19,726,498.67	19,475,289.14	98,300.90
COMUNICACIÓN SOCIAL	36,980,817.37	-144,075.51	36,836,741.86	33,351,560.61	32,230,194.29	3,485,181.25
DESPACHO DE RELACIONES PUBLICAS	5,026,413.19	8,676,393.29	13,702,806.48	13,146,054.44	12,219,852.30	556,752.04
SECRETARÍA DEL AYUNTAMIENTO	69,947,269.79	5,965,394.93	75,912,664.72	75,743,517.97	75,550,155.00	169,146.75
CONTRALORIA MUNICIPAL	7,699,817.22	5,968,688.38	13,668,505.60	13,577,445.88	9,141,310.85	91,059.72
OBRAS PUBLICAS	125,815,798.92	146,041,299.84	271,857,098.76	263,433,776.99	263,311,336.77	8,423,321.77
TESORERIA	84,708,092.60	-19,312,344.44	65,395,748.16	64,825,292.39	64,818,697.03	570,455.77
CONTABILIDAD Y EGRESOS	5,613,017.01	695,040.97	6,308,057.98	6,303,430.82	6,275,238.12	4,627.16
INGRESOS	87,433,874.84	15,469,377.96	102,903,252.80	100,610,642.63	100,357,537.03	2,292,610.17
CATASTRO MUNICIPAL	8,788,373.79	1,767,671.43	10,556,045.22	10,521,293.98	10,409,327.13	34,751.24
DESARROLLO ECONOMICO	6,206,259.96	748,186.53	6,954,446.49	6,839,505.53	6,543,242.72	114,940.96
SERVICIOS PUBLICOS	39,436,155.61	3,122,884.92	42,559,040.53	39,197,066.97	37,174,731.23	3,361,973.56
PARQUES Y JARDINES	32,320,665.53	3,587,925.04	35,908,590.57	35,900,492.57	35,441,342.32	8,098.00
ALUMBRADO PUBLICO	12,082,096.48	2,975,953.54	15,058,050.02	10,926,020.11	10,852,703.20	4,132,029.91
LIMPIEZA	26,617,456.70	8,518,893.94	35,136,350.64	35,084,730.65	34,840,835.92	51,619.99
MANTENIMIENTO URBANO	1,711,708.45	314,706.86	2,026,415.31	1,948,387.32	1,922,718.69	78,027.99
PANTEONES	2,346,089.54	137,568.55	2,483,658.09	2,483,658.09	2,456,265.56	0.00
RASTRO	6,101,495.49	821,580.43	6,923,075.92	6,645,630.60	6,604,742.48	277,445.32
RELLENO SANITARIO	911,300.62	193,703.85	1,105,004.47	1,105,004.47	1,105,004.47	0.00
OFICIALIA MAYOR	67,821,519.99	-26,824,314.31	40,997,205.68	36,692,180.44	31,486,289.58	4,305,025.24
ADQUISICIONES	4,979,719.41	-354,943.88	4,624,775.53	4,594,829.94	4,552,779.92	29,945.59

SERVICIOS GENERALES	10,459,062.03	3,802,545.61	14,261,607.64	14,116,371.14	14,029,073.14	145,236.50
CAPITAL HUMANO	266,448,390.14	18,497,924.84	284,946,314.98	250,996,132.87	247,945,341.16	33,950,182.11
CETIC	7,412,923.43	405,392.33	7,818,315.76	7,555,136.04	7,544,354.71	263,179.72
BIENESTAR SOCIAL	48,311,081.19	-2,626,689.81	45,684,391.38	44,610,026.16	40,651,523.36	1,074,365.22
EDUCACION	2,801,971.40	-1,646,906.57	1,155,064.83	1,129,039.79	1,119,802.41	26,025.04
SEGURIDAD Y PROTECCION CIUDADANA	111,546,966.67	-18,265,494.02	93,281,472.65	93,038,395.31	92,303,904.49	243,077.34
ACADEMIA DE POLICIA DE GOMEZ PALACIO	17,683.18	17,832.23	35,515.41	35,515.41	35,515.41	0.00
TRANSITO Y VIALIDAD	37,528,699.30	4,719,764.24	42,248,463.54	41,857,885.33	41,655,059.92	390,578.21
SALUD	20,295,485.59	-1,002,400.59	19,293,085.00	18,757,912.65	18,418,998.45	535,172.35
DESARROLLO RURAL	16,451,395.40	-5,874,027.71	10,577,367.69	9,381,950.11	9,354,679.66	1,195,417.58
ECOLOGIA Y PROTECCION AL AMBIENTE	18,665,811.86	-1,379,130.64	17,286,681.22	16,999,907.45	16,551,705.96	286,773.77
JUVENTUD	5,072,958.24	37,731.70	5,110,689.94	4,698,754.53	4,625,070.73	411,935.41
ARTE Y CULTURA	23,509,745.95	9,556,421.14	33,066,167.09	31,626,166.37	31,324,642.74	1,440,000.72
DEPORTES	27,568,233.26	2,509,284.67	30,077,517.93	29,943,107.56	29,603,861.34	134,410.37
INSTITUTO DE LA MUJER	4,046,369.07	462,318.87	4,508,687.94	4,473,951.67	4,454,279.68	34,736.27
PROCURADURIA DE LA MUJER	3,516,908.69	547,215.25	4,064,123.94	4,053,353.03	4,032,438.72	10,770.91
INSTITUTO MUNICIPAL DE PLANEACION	2,045,966.71	1,047,803.80	3,093,770.51	3,030,838.73	3,029,341.17	62,931.78
<b>II. Gasto Etiquetado</b>	<b>452,585,729.98</b>	<b>9,107,757.07</b>	<b>461,693,487.05</b>	<b>459,646,573.58</b>	<b>448,246,762.47</b>	<b>2,046,913.47</b>
PRESIDENCIA MUNICIPAL	0.00	48,807.00	48,807.00	48,804.23	0.00	2.77
CABILDO	0.00	175,074.00	175,074.00	175,072.50	0.00	1.50
SINDICATURA	0.00	13,603.00	13,603.00	13,602.07	0.00	0.93
SECRETARIA PARTICULAR	0.00	31,896.00	31,896.00	30,506.78	0.00	1,389.22
DESPACHO JURIDICO	0.00	6,287.00	6,287.00	6,285.13	0.00	1.87
ATENCION CIUDADANA	0.00	5,068.00	5,068.00	5,067.65	0.00	0.35
UNIDAD DE TRANSPARENCIA	0.00	240.00	240.00	239.90	0.00	0.10
TRIBUNAL MUNICIPAL JUSTICIA ADMINISTRATIVA	0.00	726.00	726.00	725.70	0.00	0.30
PROTECCION CIVIL	2,419,049.71	-528,058.39	1,890,991.32	1,890,990.52	1,841,516.50	0.80
COMUNICACION SOCIAL	0.00	18,084.25	18,084.25	18,081.33	0.00	2.92
DESPACHO DE RELACIONES PUBLICAS	0.00	30,003.00	30,003.00	30,000.21	0.00	2.79
SECRETARIA DEL AYUNTAMIENTO	0.00	93,355.00	93,355.00	93,351.45	0.00	3.55
CONTRALORIA MUNICIPAL	0.00	19,450.00	19,450.00	19,448.21	0.00	1.79
OBRAS PUBLICAS	82,380,416.81	40,671,749.83	123,052,166.64	121,327,276.37	118,543,795.85	1,724,890.27
TESORERIA	20,260,772.54	-1,727,379.08	18,533,393.46	18,533,392.17	18,524,799.46	1.29
CONTABILIDAD Y EGRESOS	0.00	0.00	0.00	0.00	0.00	0.00
INGRESOS	0.00	106,724.49	106,724.49	94,941.86	0.00	11,782.63
CATASTRO MUNICIPAL	0.00	9,892.38	9,892.38	9,888.89	0.00	3.49
DESARROLLO ECONOMICO	0.00	20,130.00	20,130.00	20,127.22	0.00	2.78
SERVICIOS PUBLICOS	52,149,701.23	-3,878,726.15	48,270,975.08	48,270,973.00	46,302,050.91	2.08
PARQUES Y JARDINES	1,928,583.34	-1,045,882.22	882,701.12	882,701.13	846,956.66	-0.01
ALUMBRADO PUBLICO	100,060,434.37	-23,430,679.94	76,629,754.43	76,629,753.74	72,729,875.66	0.69

LIMPIEZA	63,427,553.38	17,064,052.69	80,491,606.07	80,491,606.07	80,467,880.65	0.00
MANTENIMIENTO URBANO	0.00	0.00	0.00	0.00	0.00	0.00
PANTEONES	214,675.13	-58,702.47	155,972.66	155,972.67	155,972.72	-0.01
RASTRO	11,235,857.68	-10,778,384.55	457,473.13	457,472.58	418,777.67	0.55
RELLENO SANITARIO	23,986,040.15	643,426.20	24,629,466.35	24,629,465.93	24,629,465.93	0.42
OFICIALIA MAYOR	2,163,730.14	1,538,189.42	3,701,919.56	3,700,957.88	3,521,166.56	961.68
ADQUISICIONES	0.00	1,004.00	1,004.00	1,003.50	0.00	0.50
SERVICIOS GENERALES	0.00	20,609.20	20,609.20	20,606.35	0.00	2.85
CAPITAL HUMANO	0.00	7,706,635.82	7,706,635.82	7,706,633.55	7,665,208.82	2.27
CETIC	0.00	1,410.00	1,410.00	1,409.50	0.00	0.50
BIENESTAR SOCIAL	0.00	89,348.44	89,348.44	89,345.99	0.00	2.45
EDUCACION	0.00	0.00	0.00	0.00	0.00	0.00
SEGURIDAD Y PROTECCION CIUDADANA	66,234,712.36	-5,177,815.28	61,056,897.08	60,749,304.03	59,590,230.54	307,593.05
ACADEMIA DE POLICIA DE GOMEZ PALACIO	3,485,204.78	-3,466,466.84	18,737.94	18,737.94	18,138.20	0.00
TRANSITO Y VIALIDAD	22,638,998.36	-9,269,719.04	13,369,279.32	13,369,278.86	12,990,926.35	0.46
SALUD	0.00	24,602.11	24,602.11	24,360.38	0.00	241.73
DESARROLLO RURAL	0.00	24,877.00	24,877.00	24,874.99	0.00	2.01
ECOLOGIA Y PROTECCION AL AMBIENTE	0.00	38,928.20	38,928.20	38,926.42	0.00	1.78
JUVENTUD	0.00	4,800.00	4,800.00	4,798.00	0.00	2.00
ARTE Y CULTURA	0.00	11,945.00	11,945.00	11,944.38	0.00	0.62
DEPORTES	0.00	27,339.00	27,339.00	27,335.95	0.00	3.05
INSTITUTO DE LA MUJER	0.00	18,963.00	18,963.00	18,958.98	0.00	4.02
PROCURADURIA DE LA MUJER	0.00	2,351.00	2,351.00	2,349.58	0.00	1.42
INSTITUTO MUNICIPAL DE PLANEACION	0.00	0.00	0.00	0.00	0.00	0.00
<b>III. Total de Egresos (III = I + II)</b>	<b>1,795,038,960.74</b>	<b>189,480,089.60</b>	<b>1,984,519,050.34</b>	<b>1,913,535,981.24</b>	<b>1,875,257,409.19</b>	<b>70,983,069.10</b>

  
LIC. BETZABÉ MARTÍNEZ ARANGO  
PRESIDENTA MUNICIPAL

  
LIC. BRENDA MARITZA GUEVARA CONTRERAS  
TESORERA MUNICIPAL

  
ARQ. JUAN FRANCISCO GONZÁLEZ DÍAZ  
SÍNDICO MUNICIPAL



**MUNICIPIO GOMEZ PALACIO**  
 Estado Analítico del Ejercicio del Presupuesto de Egresos Detallado – LDF  
 Clasificación Funcional (Finalidad y Función)  
 Del 1 de Enero Al 31 de Diciembre del 2025  
 (PESOS)

Concepto (c)	Egresos					Subejercicio (e)
	Aprobado (d)	Ampliaciones/ (Reducciones)	Modificado	Devengado	Pagado	
<b>I.Gasto No Etiquetado(I=A+B+C+D)</b>	<b>1,342,453,230.76</b>	<b>180,372,332.53</b>	<b>1,522,825,563.29</b>	<b>1,453,889,407.66</b>	<b>1,427,010,646.72</b>	<b>68,936,155.63</b>
<b>A. Gobierno (A=a1+a2+a3+a4+a5+a6+a7+a8)</b>	<b>916,618,276.10</b>	<b>27,513,756.07</b>	<b>944,132,032.17</b>	<b>896,855,873.46</b>	<b>878,817,126.30</b>	<b>47,276,158.71</b>
a1) Legislación	45,178,757.89	7,215,999.47	52,394,757.36	52,209,311.72	47,742,366.17	185,445.64
a2) Justicia	6,368,404.42	-364,039.35	6,004,365.07	5,993,961.60	5,990,685.66	10,383.47
a3) Coordinación de la Política de Gobierno	101,815,519.49	35,787,154.28	137,602,673.77	136,931,654.57	135,188,768.47	671,119.20
a4) Relaciones Exteriores	0.00	0.00	0.00	0.00	0.00	0.00
a5) Asuntos Financieros y Hacendarios	457,971,467.79	16,762,726.88	474,734,194.67	437,851,622.64	434,378,920.40	36,882,572.03
a6) Seguridad Nacional	0.00	0.00	0.00	0.00	0.00	0.00
a7) Asuntos de Orden Público y de Seguridad Interior	170,011,112.86	-14,620,861.69	155,390,251.17	154,658,294.73	153,669,768.97	731,456.44
a8) Otros Servicios Generales	135,273,013.65	-17,267,223.52	118,005,790.13	109,211,008.20	101,846,616.63	8,794,781.93
<b>B. Desarrollo Social (B=b1+b2+b3+b4+b5+b6+b7)</b>	<b>403,177,299.30</b>	<b>157,984,417.64</b>	<b>561,161,716.94</b>	<b>540,812,078.57</b>	<b>532,295,598.04</b>	<b>20,349,638.37</b>
b1) Protección Ambiental	18,665,811.86	-1,379,130.64	17,286,681.22	16,999,907.45	16,551,705.96	286,773.77
b2) Vivienda y Servicios a la Comunidad	139,609,603.85	134,096,213.09	273,705,816.94	261,072,437.28	260,861,011.51	12,633,379.66
b3) Salud	20,295,485.59	-1,002,400.59	19,293,085.00	18,757,912.65	18,418,998.45	535,172.36
b4) Recreación, Cultura y Otras Manifestaciones Sociales	51,077,979.21	12,065,705.81	63,143,685.02	61,569,273.93	60,928,504.08	1,574,411.09
b5) Educación	0.00	0.00	0.00	0.00	0.00	0.00
b6) Protección Social	12,636,236.00	1,047,265.82	13,683,501.82	13,226,059.23	13,111,789.12	457,442.59
b7) Otros Asuntos Sociales	160,892,182.79	13,156,764.15	174,048,946.94	169,186,488.03	162,423,588.92	4,862,458.91
<b>C. Desarrollo Económico (C=c1+c2+c3+c4+c5+c6+c7+c8+c9)</b>	<b>22,657,655.36</b>	<b>-5,125,841.18</b>	<b>17,531,814.18</b>	<b>16,221,455.64</b>	<b>15,897,922.38</b>	<b>1,310,358.54</b>
c1) Asuntos Económicos, Comerciales y Laborales en General	6,206,259.96	748,186.53	6,954,446.49	6,839,505.53	6,543,242.72	114,940.96
c2) Agropecuaria, Silvicultura, Pesca y Caza	16,451,395.40	-5,874,027.71	10,577,367.69	9,381,950.11	9,354,679.66	1,195,417.58
c3) Combustibles y Energía	0.00	0.00	0.00	0.00	0.00	0.00
c4) Minería, Manufacturas y Construcción	0.00	0.00	0.00	0.00	0.00	0.00
c5) Transporte	0.00	0.00	0.00	0.00	0.00	0.00
c6) Comunicaciones	0.00	0.00	0.00	0.00	0.00	0.00
c7) Turismo	0.00	0.00	0.00	0.00	0.00	0.00
c8) Ciencia, Tecnología e Innovación	0.00	0.00	0.00	0.00	0.00	0.00
c9) Otras Industrias y Otros Asuntos Económicos	0.00	0.00	0.00	0.00	0.00	0.00
<b>D. Otras No Clasificadas en Funciones Anteriores (D=d1+d2+d3+d4)</b>	<b>0.00</b>	<b>0.00</b>	<b>0.00</b>	<b>0.00</b>	<b>0.00</b>	<b>0.00</b>
d1) Transacciones de la Deuda Pública / Costo Financiero de la Deuda	0.00	0.00	0.00	0.00	0.00	0.00
d2) Transferencias, Participaciones y Aportaciones Entre Diferentes Niveles y Ordenes de Gobierno	0.00	0.00	0.00	0.00	0.00	0.00
d3) Saneamiento del Sistema Financiero	0.00	0.00	0.00	0.00	0.00	0.00
d4) Adeudos de Ejercicios Fiscales Anteriores	0.00	0.00	0.00	0.00	0.00	0.00
<b>II.Gasto Etiquetado(II=A+B+C+D)</b>	<b>452,585,729.98</b>	<b>9,107,757.07</b>	<b>461,693,487.05</b>	<b>459,646,573.58</b>	<b>448,246,762.47</b>	<b>2,046,913.47</b>
<b>A. Gobierno (A=a1+a2+a3+a4+a5+a6+a7+a8)</b>	<b>117,202,467.89</b>	<b>-10,342,380.07</b>	<b>106,860,087.82</b>	<b>106,538,330.20</b>	<b>104,151,986.44</b>	<b>321,757.62</b>

a1) Legislación	0.00	208,127.00	208,127.00	208,122.77	0.00	4.23
a2) Justicia	0.00	726.00	726.00	725.70	0.00	0.30
a3) Coordinación de la Política de Gobierno	0.00	180,345.00	180,345.00	178,947.59	0.00	1,397.41
a4) Relaciones Exteriores	0.00	0.00	0.00	0.00	0.00	0.00
a5) Asuntos Financieros y Hacendarios	20,260,772.54	6,096,877.61	26,357,650.15	26,345,859.98	26,190,008.28	11,790.17
a6) Seguridad Nacional	0.00	0.00	0.00	0.00	0.00	0.00
a7) Asuntos de Orden Público y de Seguridad Interior	94,777,965.21	-18,442,059.55	76,335,905.66	76,028,311.34	74,440,811.60	307,594.32
a8) Otros Servicios Generales	2,163,730.14	1,613,603.87	3,777,334.01	3,776,362.81	3,521,166.56	971.20
<b>B. Desarrollo Social (B=b1+b2+b3+b4+b5+b6+b7)</b>	<b>335,383,262.09</b>	<b>19,405,130.14</b>	<b>354,788,392.23</b>	<b>353,063,241.16</b>	<b>344,094,776.04</b>	<b>1,725,151.07</b>
b1) Protección Ambiental	0.00	23,109,919.01	23,109,919.01	23,109,917.23	23,070,990.81	1.78
b2) Vivienda y Servicios a la Comunidad	182,440,851.18	-5,829,920.92	176,610,930.26	174,886,039.30	168,202,680.69	1,724,890.96
b3) Salud	0.00	24,602.11	24,602.11	24,360.38	0.00	241.73
b4) Recreación, Cultura y Otras Manifestaciones Sociales	0.00	39,284.00	39,284.00	39,280.33	0.00	3.67
b5) Educación	0.00	0.00	0.00	0.00	0.00	0.00
b6) Protección Social	0.00	26,114.00	26,114.00	26,106.56	0.00	7.44
b7) Otros Asuntos Sociales	152,942,410.91	2,035,131.94	154,977,542.85	154,977,537.38	152,821,104.53	5.49
<b>C. Desarrollo Económico (C=c1+c2+c3+c4+c5+c6+c7+c8+c9)</b>	<b>0.00</b>	<b>45,007.00</b>	<b>45,007.00</b>	<b>45,002.21</b>	<b>0.00</b>	<b>4.79</b>
c1) Asuntos Económicos, Comerciales y Laborales en General	0.00	20,130.00	20,130.00	20,127.22	0.00	2.78
c2) Agropecuaria, Silvicultura, Pesca y Caza	0.00	24,877.00	24,877.00	24,874.99	0.00	2.01
c3) Combustibles y Energía	0.00	0.00	0.00	0.00	0.00	0.00
c4) Minería, Manufacturas y Construcción	0.00	0.00	0.00	0.00	0.00	0.00
c5) Transporte	0.00	0.00	0.00	0.00	0.00	0.00
c6) Comunicaciones	0.00	0.00	0.00	0.00	0.00	0.00
c7) Turismo	0.00	0.00	0.00	0.00	0.00	0.00
c8) Ciencia, Tecnología e Innovación	0.00	0.00	0.00	0.00	0.00	0.00
c9) Otras Industrias y Otros Asuntos Económicos	0.00	0.00	0.00	0.00	0.00	0.00
<b>D. Otras No Clasificadas en Funciones Anteriores (D=d1+d2+d3+d4)</b>	<b>0.00</b>	<b>0.00</b>	<b>0.00</b>	<b>0.00</b>	<b>0.00</b>	<b>0.00</b>
d1) Transacciones de la Deuda Pública / Costo Financiero de la Deuda	0.00	0.00	0.00	0.00	0.00	0.00
d2) Transferencias, Participaciones y Aportaciones Entre Diferentes Niveles y Ordenes de Gobierno	0.00	0.00	0.00	0.00	0.00	0.00
d3) Saneamiento del Sistema Financiero	0.00	0.00	0.00	0.00	0.00	0.00
d4) Adeudos de Ejercicios Fiscales Anteriores	0.00	0.00	0.00	0.00	0.00	0.00
<b>III. Total de Egresos (III = I + II)</b>	<b>1,795,038,960.74</b>	<b>189,480,089.60</b>	<b>1,984,519,050.34</b>	<b>1,913,535,981.24</b>	<b>1,875,257,409.19</b>	<b>70,983,069.10</b>

  
LIC. BETZABÉ MARTÍNEZ ARANGO  
PRESIDENTA MUNICIPAL

  
LIC. BRENDA MARTÍNEZ GUEVARA CONTRERAS  
TESORERA MUNICIPAL

  
ARQ. JUAN FRANCISCO GONZÁLEZ DÍAZ  
SÍNDICO MUNICIPAL



MUNICIPIO GOMEZ PALACIO  
 Estado Analítico del Ejercicio del Presupuesto de Egresos Detallado-LDF  
 Clasificación de Servicios Personales por Categoría

Página 1 de 1  
 26/01/2026  
 09:48

Del 1 de Enero al 31 de Diciembre de 2025  
 (PESOS)

Concepto (c)	Egresos					SubEjercicio (e)
	Aprobado (d)	Ampliaciones/ Reducciones	Modificado	Devengado	Pagado	
<b>I. Gasto No Etiquetado (I= A+B+C+D+E+F)</b>	<b>579,237,689.22</b>	<b>1,026,256.42</b>	<b>580,263,945.64</b>	<b>580,263,945.62</b>	<b>576,006,278.12</b>	<b>0.02</b>
A.Personal Administrativo y de Servicio Publico	579,237,689.22	1,026,256.42	580,263,945.64	580,263,945.62	576,006,278.12	0.02
B.Magisterio	0.00	0.00	0.00	0.00	0.00	0.00
C.Servicios de Salud	0.00	0.00	0.00	0.00	0.00	0.00
c1)Personal Administrativo	0.00	0.00	0.00	0.00	0.00	0.00
c2)Personal Medico, Paramedico y Afin	0.00	0.00	0.00	0.00	0.00	0.00
D.Seguridad Publica	0.00	0.00	0.00	0.00	0.00	0.00
E.Gastos asociados a la implementacion de nuevas leyes federales o reformas a la mismas ( E = e1 + e2 )						
e1)Nombre del Programa o Ley 1	0.00	0.00	0.00	0.00	0.00	0.00
e2)Nombre del Programa o Ley 2	0.00	0.00	0.00	0.00	0.00	0.00
F.Sentencias laborales definitivas	0.00	0.00	0.00	0.00	0.00	0.00
<b>II. Gasto Etiquetado (I= A+B+C+D+E+F)</b>	<b>0.00</b>	<b>7,665,208.82</b>	<b>7,665,208.82</b>	<b>7,665,208.82</b>	<b>7,665,208.82</b>	<b>0.00</b>
A.Personal Administrativo y de Servicio Publico	0.00	7,665,208.82	7,665,208.82	7,665,208.82	7,665,208.82	0.00
B.Magisterio	0.00	0.00	0.00	0.00	0.00	0.00
C.Servicios de Salud	0.00	0.00	0.00	0.00	0.00	0.00
c1)Personal Administrativo	0.00	0.00	0.00	0.00	0.00	0.00
c2)Personal Medico, Paramedico y Afin	0.00	0.00	0.00	0.00	0.00	0.00
D.Seguridad Publica	0.00	0.00	0.00	0.00	0.00	0.00
E.Gastos asociados a la implementacion de nuevas leyes federales o reformas a la mismas ( E = e1 + e2 )						
e1)Nombre del Programa o Ley 1	0.00	0.00	0.00	0.00	0.00	0.00
e2)Nombre del Programa o Ley 2	0.00	0.00	0.00	0.00	0.00	0.00
F.Sentencias laborales definitivas	0.00	0.00	0.00	0.00	0.00	0.00
<b>III. Total del Gasto en Servicios Personales (III = I + II )</b>	<b>579,237,689.22</b>	<b>8,691,465.24</b>	<b>587,929,154.46</b>	<b>587,929,154.44</b>	<b>583,671,486.94</b>	<b>0.02</b>

  
 LIC. BETZABÉ MARTÍNEZ ARANGO  
 PRESIDENTA MUNICIPAL

  
 LIC. BRENDA MARITZA GUEVARA CONTRERAS  
 TESORERA MUNICIPAL

  
 ARQ. JUAN FRANCISCO GONZÁLEZ DÍAZ  
 SÍNDICO MUNICIPAL

**Ente Consolidador: MUNICIPIO DE GOMEZ PALACIO**  
**Estado de Situación Financiera Consolidado**  
**Al 31 diciembre 2025**  
**(Cifras en Pesos)**  
**Consolidado del Sector Paramunicipal**

Concepto	2025	2024	Concepto	2025	2024
<b>ACTIVO</b>			<b>PASIVO</b>		
<b>Activo Circulante</b>			<b>Pasivo Circulante</b>		
Efectivo y Equivalentes	50,439,087.01	30,511,632.85	Cuentas por Pagar a Corto Plazo	613,632,943.46	539,313,604.00
Derechos a Recibir Efectivo o Equivalentes	104,108,812.32	98,821,371.66	Documentos por Pagar a Corto Plazo	0.00	0.00
Derechos a Recibir Bienes o Servicios	278,173.02	307,601.01	Porción a Corto Plazo de la Deuda Pública a Largo Plazo	0.00	0.00
Inventarios	0.00	1.00	Titulos y Valores a Corto Plazo	0.00	0.00
Almacenes	2,216,544.02	7,030,998.12	Pasivos Diferidos a Corto Plazo	0.00	0.00
Estimación por Pérdida o Deterioro de Activos Circulantes	0.00	0.00	Fondos y Bienes de Terceros en Garantía y/o Administración a Corto Plazo	1,407,211.97	1,407,211.97
Otros Activos Circulantes	107,926.17	89,452.03	Provisiones a Corto Plazo	0.00	0.00
<b>Total de Activos Circulantes</b>	<b>157,150,542.54</b>	<b>136,761,056.67</b>	Otros Pasivos a Corto Plazo	13,216,659.15	13,216,659.15
<b>Activo No Circulante</b>			<b>Total de Pasivos Circulantes</b>	<b>628,256,814.58</b>	<b>553,937,475.12</b>
Inversiones Financieras a Largo Plazo	0.00	0.00	<b>Pasivo No Circulante</b>		
Derechos a Recibir Efectivo o Equivalentes a Largo Plazo	0.00	0.00	Cuentas por Pagar a Largo Plazo	10,199,944.57	10,199,944.57
Bienes Inmuebles, Infraestructura y Construcciones en Proceso	2,062,524,561.48	1,989,011,104.69	Documentos por Pagar a Largo Plazo	0.00	0.00
Bienes Muebles	94,022,552.39	88,479,219.32	Deuda Pública a Largo Plazo	20,781,640.76	20,781,640.76
Activos Intangibles	6,661,625.57	6,636,802.17	Pasivos Diferidos a Largo Plazo	0.00	0.00
Depreciación, Deterioro y Amortización Acumulada de Bienes	-17,817,136.56	-16,456,521.33	Fondos y Bienes de Terceros en Garantía y/o en Administración a Largo Plazo	0.00	0.00
Activos Diferidos	0.00	0.00	Provisiones a Largo Plazo	0.00	0.00
Estimación por Pérdida o Deterioro de Activos no Circulantes	0.00	0.00	<b>Total de Pasivos No Circulantes</b>	<b>30,981,585.33</b>	<b>30,981,585.33</b>
Otros Activos no Circulantes	0.00	0.00	<b>Total del Pasivo</b>	<b>659,238,399.91</b>	<b>584,919,060.45</b>
<b>Total de Activos No Circulantes</b>	<b>2,145,391,602.88</b>	<b>2,067,670,604.85</b>	<b>HACIENDA PÚBLICA/PATRIMONIO</b>		
<b>Total del Activo</b>	<b>2,302,542,145.42</b>	<b>2,204,431,661.52</b>	<b>Hacienda Pública/Patrimonio Contribuido</b>	<b>1,200,835,758.61</b>	<b>1,195,670,206.58</b>
			Aportaciones	992,803,309.86	992,803,309.86
			Donaciones de Capital	44,316,162.76	39,150,610.73
			Actualización de la Hacienda Pública / Patrimonio	163,716,285.99	163,716,285.99
			<b>Hacienda Pública/Patrimonio Generado</b>	<b>442,467,986.90</b>	<b>423,842,394.49</b>
			Resultados del Ejercicio (Ahorro/Desahorro)	17,500,694.25	-39,931,329.01
			Resultados de Ejercicios Anteriores	334,993,155.81	377,947,460.49
			Revalúos	15,063,390.79	10,498,847.00
			Reservas	0.00	0.00
			Rectificaciones de Resultados de Ejercicios Anteriores	74,910,746.05	75,327,416.01
			<b>Exceso o Insuficiencia en la Actualización de la Hacienda Pública/Patrimonio</b>	<b>0.00</b>	<b>0.00</b>
			Resultado por Posición Monetaria	0.00	0.00
			Resultado por Tenencia de Activos no Monetarios	0.00	0.00
			<b>Total Hacienda Pública/ Patrimonio</b>	<b>1,643,303,745.51</b>	<b>1,619,512,601.07</b>
			<b>Total del Pasivo y Hacienda Pública/Patrimonio</b>	<b>2,302,542,145.42</b>	<b>2,204,431,661.52</b>


LIC. BETZABÉ MARTÍNEZ ARANGO  
PRESIDENTA MUNICIPAL

LIC. BRENDA MARITZA GUEVARA CONTRERAS  
TESORERA MUNICIPAL

ARQ. JUAN FRANCISCO GONZÁLEZ DÍAZ  
SÍNDICO MUNICIPAL

**Ente Consolidador: MUNICIPIO DE GOMEZ PALACIO**  
**Estado de Actividades Consolidado**  
**Del 1 de enero al 31 diciembre /2025**  
**(Cifras en Pesos)**  
**Consolidado del Sector Paramunicipal**

Concepto	2025	2024
<b>INGRESOS Y OTROS BENEFICIOS</b>		
<b>Ingresos de Gestión</b>	<b>518,782,576.73</b>	<b>450,651,782.21</b>
Impuestos	0.00	0.00
Cuotas y Aportaciones de Seguridad Social	0.00	0.00
Contribuciones de Mejoras	0.00	0.00
Derechos	0.00	34,619,778.66
Productos	883,909.50	2,017,499.78
Aprovechamientos	4,187,262.65	5,180,695.90
Ingresos por Venta de Bienes y Prestación de Servicios	513,711,404.58	408,833,807.87
	0.00	0.00
<b>Participaciones, Aportaciones, Convenios, Incentivos Derivados de la Colaboración Fiscal, Fondos Distintos de Aportaciones, Transferencias, Asignaciones, Subsidios y Subvenciones, y Pensiones y Jubilaciones</b>	<b>76,633,914.59</b>	<b>79,288,826.22</b>
Participaciones, Aportaciones, Convenios, Incentivos Derivados de la Colaboración Fiscal, Fondos Distintos de Aportaciones	20,847,633.59	30,923,128.53
Transferencias, Asignaciones, Subsidios y Subvenciones, y Pensiones y Jubilaciones	55,786,281.00	48,365,697.69
<b>Otros Ingresos y Beneficios</b>	<b>6,284,209.14</b>	<b>371,385.60</b>
Ingresos Financieros	0.00	0.00
Incremento por Variación de Inventarios	0.00	0.00
Disminución del Exceso de Estimaciones por Pérdida o Deterioro u Obsolescencia	0.00	0.00
Disminución del Exceso de Provisiones	0.00	0.00
Otros Ingresos y Beneficios Varios	6,284,209.14	371,385.60
<b>Total de Ingresos y Otros Beneficios</b>	<b>601,700,700.46</b>	<b>530,311,994.03</b>
<b>GASTOS Y OTRAS PERDIDAS</b>		
<b>Gastos de Funcionamiento</b>	<b>561,798,859.01</b>	<b>547,076,156.90</b>
Servicios Personales	230,790,410.56	225,536,556.25
Materiales y Suministros	53,921,182.94	55,150,362.93
Servicios Generales	277,087,265.51	266,389,237.72
<b>Transferencia, Asignaciones, Subsidios y Otras Ayudas</b>	<b>19,837,474.57</b>	<b>17,450,349.52</b>
Transferencias Internas y Asignaciones al Sector Público	0.00	0.00
Transferencias al Resto del Sector Público	0.00	0.00
Subsidios y Subvenciones	0.00	0.00
Ayudas Sociales	7,703,333.97	6,207,312.71
Pensiones y Jubilaciones	11,984,140.60	11,243,036.81
Transferencias a Fideicomisos, Mandatos y Contratos Análogos	0.00	0.00
Transferencias a la Seguridad Social	0.00	0.00
Donativos	150,000.00	0.00
Transferencias al Exterior	0.00	0.00
<b>Participaciones y Aportaciones</b>	<b>0.00</b>	<b>0.00</b>
Participaciones	0.00	0.00
Aportaciones	0.00	0.00
Convenios	0.00	0.00
<b>Intereses, Comisiones y Otros Gastos de la Deuda Pública</b>	<b>0.00</b>	<b>0.00</b>
Intereses de la Deuda Pública	0.00	0.00
Comisiones de la Deuda Pública	0.00	0.00
Gastos de la Deuda Pública	0.00	0.00
Costo por Coberturas	0.00	0.00
Ayudas Financieras	0.00	0.00
<b>Otros Gastos y Pérdidas Extraordinarias</b>	<b>2,563,672.63</b>	<b>5,716,816.62</b>
Estimaciones, Depreciaciones, Deterioros, Obsolescencia y Amortizaciones	1,417,562.98	5,608,704.74
Provisiones	0.00	0.00
Disminución de Inventarios	0.00	0.00
Aumento por Insuficiencia de Estimaciones por Pérdida o Deterioro u Obsolescencia	0.00	108,111.88
Aumento por Insuficiencia de Provisiones	0.00	0.00
Otros Gastos	1,146,109.65	0.00
<b>Inversión Pública</b>	<b>0.00</b>	<b>0.00</b>
Inversión Pública no Capitalizable	0.00	0.00
<b>Total de Gastos y Otras Pérdidas</b>	<b>584,200,006.21</b>	<b>570,243,323.04</b>
<b>Resultados del Ejercicio (Ahorro/Desahorro)</b>	<b>17,500,694.25</b>	<b>-39,931,329.01</b>

  
LIC. BETZABÉ MARTÍNEZ ARANGO  
PRESIDENTA MUNICIPAL

  
LIC. BRENDA MARITZA GUEVARA CONTRERAS  
TESORERA MUNICIPAL

  
ARQ. JUAN FRANCISCO GONZÁLEZ DÍAZ  
SÍNDICO MUNICIPAL

**Ente Consolidador: MUNICIPIO DE GOMEZ PALACIO**  
**Estado de Variación en la Hacienda Pública Consolidado**  
**Del 1 de enero al 31 diciembre 2025**  
**(Cifras en Pesos)**  
**Consolidado del Sector Paramunicipal**

Concepto	Hacienda Pública /Patrimonio Contribuido	Hacienda Pública/Patrimonio Generado de Ejercicios Anteriores	Hacienda Pública/Patrimonio Generado del Ejercicio	Exceso o Insuficiencia en la Actualización de la Hacienda Pública / Patrimonio	Total
<b>Hacienda Pública / Patrimonio Contribuido Neto de 2024</b>	<b>1,195,670,206.58</b>				<b>1,195,670,206.58</b>
Aportaciones	992,803,309.86				992,803,309.86
Donaciones de Capital	39,150,610.73				39,150,610.73
Actualización de la Hacienda Pública/Patrimonio	163,716,285.99				163,716,285.99
<b>Hacienda Pública / Patrimonio Generado Neto de 2024</b>		<b>463,773,723.50</b>	<b>-39,931,329.01</b>		<b>423,842,394.49</b>
Resultados del Ejercicio (Ahorro/Desahorro)			-39,931,329.01		-39,931,329.01
Resultados de Ejercicios Anteriores		377,947,460.49			377,947,460.49
Revalúos		10,498,847.00			10,498,847.00
Reservas		0.00			0.00
Rectificaciones de Resultados de Ejercicios Anteriores		75,327,416.01			75,327,416.01
<b>Exceso o Insuficiencia en la Actualización de la Hacienda Pública / Patrimonio Neto de 2024</b>				<b>0.00</b>	<b>0.00</b>
Resultado por Posición Monetaria				0.00	0.00
Resultado por Tenencia de Activos no Monetarios				0.00	0.00
<b>Hacienda Pública / Patrimonio Neto Final de 2024</b>	<b>1,195,670,206.58</b>	<b>463,773,723.50</b>	<b>-39,931,329.01</b>	<b>0.00</b>	<b>1,619,512,601.07</b>
<b>Cambios en la Hacienda Pública / Patrimonio Contribuido Neto de 2025</b>	<b>5,165,552.03</b>				<b>5,165,552.03</b>
Aportaciones	0.00				0.00
Donaciones de Capital	5,165,552.03				5,165,552.03
Actualización de la Hacienda Pública/Patrimonio	0.00				0.00
<b>Variaciones de la Hacienda Pública / Patrimonio Generado Neto de 2025</b>		<b>-42,954,304.68</b>	<b>61,579,897.09</b>		<b>18,625,592.41</b>
Resultados del Ejercicio (Ahorro/Desahorro)			17,500,694.25		17,500,694.25
Resultados de Ejercicios Anteriores		-42,954,304.68	39,931,329.01		-3,022,975.67
Revalúos			4,564,543.79		4,564,543.79
Reservas			0.00		0.00
Rectificaciones de Resultados de Ejercicios Anteriores			-416,669.96		-416,669.96
<b>Cambios en el Exceso o Insuficiencia en la Actualización de la Hacienda Pública / Patrimonio Neto de 2025</b>				<b>0.00</b>	<b>0.00</b>
Resultado por Posición Monetaria				0.00	0.00
Resultado por Tenencia de Activos no Monetarios				0.00	0.00
<b>Hacienda Pública / Patrimonio Neto Final de 2025</b>	<b>1,200,835,758.61</b>	<b>420,819,418.82</b>	<b>21,648,568.08</b>	<b>0.00</b>	<b>1,643,303,745.51</b>

LIC. BETZABÉ MARTÍNEZ ARANGO

LIC. BRENDA MARITZA GUEVARA CONTRERAS

ARQ. JUAN FRANCISCO GONZÁLEZ DÍAZ

PRESIDENTA MUNICIPAL

TESORERA MUNICIPAL

SÍNDICO MUNICIPAL

**Ente Consolidador: MUNICIPIO DE GOMEZ PALACIO**  
**Estado de Flujos de Efectivo Consolidado**  
**Del 1 de enero al 31 diciembre 2025**  
**(Cifras en Pesos)**  
**Consolidado del Sector Paramunicipal**

Concepto	2025	2024
<b>Flujos de Efectivo de las Actividades de Operación</b>		
<b>Origen</b>	<b>601,116,700.45</b>	<b>530,311,994.03</b>
Impuestos	0.00	0.00
Cuotas y Aportaciones de Seguridad Social	0.00	0.00
Contribuciones de Mejoras	0.00	0.00
Derechos	0.00	34,619,778.66
Productos	883,909.50	2,017,499.78
Aprovechamientos	4,187,262.65	5,180,695.90
Ingresos por Venta de Bienes y Prestación de Servicios	519,411,613.71	409,205,193.47
Participaciones, Aportaciones, Convenios, Incentivos Derivados de la Colaboración Fiscal y Fondos Distintos de Aportaciones	20,847,633.59	30,923,128.53
Transferencias, Asignaciones, Subsidios y Subvenciones, y Pensiones y Jubilaciones	55,786,281.00	48,365,697.69
Otros Orígenes de Operación	0.00	0.00
<b>Aplicación</b>	<b>582,495,055.25</b>	<b>566,424,567.95</b>
Servicios Personales	230,009,911.46	225,368,345.65
Materiales y Suministros	53,861,024.20	55,150,362.93
Servicios Generales	276,868,430.11	265,803,085.46
Transferencias Internas y Asignaciones al Sector Público	0.00	0.00
Transferencias al Resto del Sector Público	0.00	0.00
Subsidios y Subvenciones	0.00	0.00
Ayudas Sociales	7,682,941.89	6,226,429.28
Pensionamientos y Jubilaciones	11,984,140.61	11,243,036.81
Transferencias a Fideicomisos, Mandatos y Contratos Análogos	0.00	0.00
Transferencias a la Seguridad Social	0.00	0.00
Donativos	150,000.00	0.00
Transferencias al Exterior	0.00	0.00
Participaciones	0.00	0.00
Aportaciones	0.00	0.00
Convenios	0.00	0.00
Otras Aplicaciones de Operación	1,938,606.98	2,633,307.82
<b>Flujos Netos de Efectivo por Actividades de Operación</b>	<b>18,621,645.20</b>	<b>-36,112,573.92</b>
<b>Flujos de Efectivo de las Actividades de Inversión</b>		
<b>Origen</b>	<b>210,036,420.63</b>	<b>46,745,159.19</b>
Bienes Inmuebles, Infraestructura y Construcciones en Proceso	170,193,109.53	14,840,087.32
Bienes Muebles	2,425,114.69	0.00
Otros Orígenes de Inversión	37,418,196.41	31,905,071.87
<b>Aplicación</b>	<b>274,828,433.54</b>	<b>89,816,141.77</b>
Bienes Inmuebles, Infraestructura y Construcciones en Proceso	233,976,467.50	45,631,960.34
Bienes Muebles	7,938,405.86	11,761,345.67
Otras Aplicaciones de Inversión	32,913,560.18	32,422,835.76
<b>Flujos Netos de Efectivo por Actividades de Inversión</b>	<b>-64,792,012.91</b>	<b>-43,070,982.58</b>
<b>Flujo de Efectivo de las Actividades de Financiamiento</b>		
<b>Origen</b>	<b>1,262,085,574.05</b>	<b>1,127,454,313.40</b>
Endeudamiento Neto	0.00	0.00
Interno	0.00	0.00
Externo	0.00	0.00
Otros Orígenes de Financiamiento	1,262,085,574.05	1,127,454,313.40
<b>Aplicación</b>	<b>1,195,987,752.18</b>	<b>1,042,331,979.77</b>
Servicios de la Deuda	0.00	0.67
Interno	0.00	0.67
Externo	0.00	0.00
Otras Aplicaciones de Financiamiento	1,195,987,752.18	1,042,331,979.10
<b>Flujos netos de Efectivo por Actividades de Financiamiento</b>	<b>66,097,821.87</b>	<b>85,122,333.63</b>
<b>Incremento/Disminución Neta en el Efectivo y Equivalentes al Efectivo</b>	<b>19,927,454.16</b>	<b>5,938,777.13</b>
<b>Efectivo y Equivalentes al Efectivo al Inicio del Ejercicio</b>	<b>30,511,632.85</b>	<b>24,572,855.72</b>
<b>Efectivo y Equivalentes al Efectivo al Final del Ejercicio</b>	<b>50,439,087.01</b>	<b>30,511,632.85</b>

  
LIC. BETZABÉ MARTÍNEZ ARANGO  
PRESIDENTA MUNICIPAL

  
LIC. BRENDA MARITZA GUEVARA CONTRERAS  
TESORERA MUNICIPAL

  
ARQ. JUAN FRANCISCO GONZÁLEZ DÍAZ  
SÍNDICO MUNICIPAL

**Ente Consolidador: MUNICIPIO DE GOMEZ PALACIO**  
**Estado de Cambios en la Situación Financiera Consolidado**  
**Del 1 de enero al 31 diciembre 2025**  
**(Cifras en Pesos)**  
**Consolidado del Sector Paramunicipal**

Concepto	Origen	Aplicación
<b>ACTIVO</b>	<b>6,204,498.32</b>	<b>104,314,982.22</b>
<b>Activo Circulante</b>	<b>4,843,883.09</b>	<b>25,233,368.96</b>
Efectivo y Equivalentes	0.00	19,927,454.16
Derechos a Recibir Efectivo o Equivalentes	0.00	5,287,440.66
Derechos a Recibir Bienes o Servicios	29,427.99	0.00
Inventarios	1.00	0.00
Almacenes	4,814,454.10	0.00
Estimación por Pérdida o Deterioro de Activos Circulantes	0.00	0.00
Otros Activos Circulantes	0.00	18,474.14
<b>Activo No Circulante</b>	<b>1,360,615.23</b>	<b>79,081,613.26</b>
Inversiones Financieras a Largo Plazo	0.00	0.00
Derechos a Recibir Efectivo o Equivalentes a Largo Plazo	0.00	0.00
Bienes Inmuebles, Infraestructura y Construcciones en Proceso	0.00	73,513,456.79
Bienes Muebles	0.00	5,543,333.07
Activos Intangibles	0.00	24,823.40
Depreciación, Deterioro y Amortización Acumulada de Bienes	1,360,615.23	0.00
Activos Diferidos	0.00	0.00
Estimación por Pérdida o Deterioro de Activos no Circulantes	0.00	0.00
Otros Activos no Circulantes	0.00	0.00
<b>PASIVO</b>	<b>74,319,339.46</b>	<b>0.00</b>
<b>Pasivo Circulante</b>	<b>74,319,339.46</b>	<b>0.00</b>
Cuentas por Pagar a Corto Plazo	74,319,339.46	0.00
Documentos por Pagar a Corto Plazo	0.00	0.00
Porción a Corto Plazo de la Deuda Pública a Largo Plazo	0.00	0.00
Títulos y Valores a Corto Plazo	0.00	0.00
Pasivos Diferidos a Corto Plazo	0.00	0.00
Fondos y Bienes de Terceros en Garantía y/o Administración a Corto Plazo	0.00	0.00
Provisiones a Corto Plazo	0.00	0.00
Otros Pasivos a Corto Plazo	0.00	0.00
<b>Pasivo No Circulante</b>	<b>0.00</b>	<b>0.00</b>
Cuentas por Pagar a Largo Plazo	0.00	0.00
Documentos por Pagar a Largo Plazo	0.00	0.00
Deuda Pública a Largo Plazo	0.00	0.00
Pasivos Diferidos a Largo Plazo	0.00	0.00
Fondos y Bienes de Terceros en Garantía y/o en Administración a Largo Plazo	0.00	0.00
Provisiones a Largo Plazo	0.00	0.00
<b>HACIENDA PÚBLICA/ PATRIMONIO</b>	<b>67,162,119.08</b>	<b>43,787,644.60</b>
<b>Hacienda Pública/Patrimonio Contribuido</b>	<b>5,165,552.03</b>	<b>0.00</b>
Aportaciones	0.00	0.00
Donaciones de Capital	5,165,552.03	0.00
Actualización de la Hacienda Pública / Patrimonio	0.00	0.00
<b>Hacienda Pública/Patrimonio Generado</b>	<b>61,996,567.05</b>	<b>43,787,644.60</b>
Resultados del Ejercicio (Ahorro/Desahorro)	57,432,023.26	0.00
Resultados de Ejercicios Anteriores	0.00	42,954,304.68
Revalúos	4,564,543.79	0.00
Reservas	0.00	0.00
Rectificaciones de Resultados de Ejercicios Anteriores	0.00	833,339.92
<b>Exceso o Insuficiencia en la Actualización de la Hacienda Pública/Patrimonio</b>	<b>0.00</b>	<b>0.00</b>
Resultado por Posición Monetaria	0.00	0.00
Resultado por Tenencia de Activos no Monetarios	0.00	0.00

  
LIC. BETZABÉ MARTÍNEZ ARANGO  
PRESIDENTA MUNICIPAL

  
LIC. BRENDA MARITZA GUEVARA CONTRERAS  
TESORERA MUNICIPAL

  
ARQ. JUAN FRANCISCO GONZÁLEZ DÍAZ  
SÍNDICO MUNICIPAL

Ente Consolidador: MUNCIPIODE GOMEZ PALACI  
 Estado Analítico del Activo Consolidado  
 (Cifras en Pesos)  
 Consolidado el Sector Paramunicipal

Concepto	Saldo Inicial	Cargos del Periodo	Abonos del Periodo	Saldo Final	Variación del Periodo
<b>ACTIVO</b>	<b>2,204,431,661.52</b>	<b>2,046,830,230.47</b>	<b>1,948,719,746.56</b>	<b>2,302,542,145.42</b>	<b>36,811,431.04</b>
<b>Activo Circulante</b>	<b>136,761,056.67</b>	<b>1,783,660,485.85</b>	<b>1,763,270,999.97</b>	<b>157,150,542.54</b>	<b>20,389,485.89</b>
Efectivo y Equivalentes	30,511,632.85	943,281,107.18	923,353,653.02	50,439,087.01	19,927,454.16
Derechos a Recibir Efectivo o Equivalentes	98,821,371.66	759,719,007.94	754,431,568.27	104,108,811.32	5,287,439.66
Derechos a Recibir Bienes o Servicios	307,601.01	47,695,092.72	47,724,520.70	278,173.02	-29,427.98
Inventarios	1.00	0.00	0.00	1.00	0.00
Almacenes	7,030,998.12	32,946,803.88	37,761,257.98	2,216,544.02	-4,814,454.09
Estimación por Pérdida o Deterioro de Activos Circulantes	0.00	0.00	0.00	0.00	0.00
Otros Activos Circulantes	89,452.03	18,474.13	0.00	107,926.17	18,474.14
<b>Activo No Circulante</b>	<b>2,067,670,604.85</b>	<b>263,169,744.62</b>	<b>185,448,746.59</b>	<b>2,145,391,602.88</b>	<b>16,421,945.15</b>
Inversiones Financieras a Largo Plazo	0.00	0.00	0.00	0.00	0.00
Derechos a Recibir Efectivo o Equivalentes a Largo Plazo	0.00	0.00	0.00	0.00	0.00
Bienes Inmuebles, Infraestructura y Construcciones en Proceso	1,989,011,104.69	254,960,775.71	181,447,318.92	2,062,524,561.48	16,419,761.42
Bienes Muebles	88,479,219.32	8,127,197.76	2,583,864.69	94,022,552.39	2,183.73
Activos Intangibles	6,636,802.17	24,823.40	0.00	6,661,625.57	0.00
Depreciación, Deterioro y Amortización Acumulada de Bienes	-16,456,521.33	56,947.75	1,417,562.98	-17,817,136.56	0.00
Activos Diferidos	0.00	0.00	0.00	0.00	0.00
Estimación por Pérdida o Deterioro de Activos no Circulantes	0.00	0.00	0.00	0.00	0.00
Otros Activos no Circulantes	0.00	0.00	0.00	0.00	0.00

Bajo protesta de decir verdad declaramos que los Estados Financieros y sus notas, son razonablemente correctos y son responsabilidad del emisor.

  
 LIC. BETZABÉ MARTÍNEZ ARANGO  
 PRESIDENTA MUNICIPAL

  
 LIC. BRENDA MARITZA GUEVARA CONTRERAS  
 TESORERA MUNICIPAL

  
 ARQ. JUAN FRANCISCO GONZÁLEZ DÍAZ  
 SÍNDICO MUNICIPAL

# MUNICIPIO DE GOMEZ PALACIO

## CUENTA PÚBLICA 2025 ORGANISMOS DESCENTRALIZADOS CONSOLIDADOS

### INFORMACIÓN CONTABLE

- I. Estado de Situación Financiera
- II. Estado de Actividades
- III. Estado de Cambios en la Situación Financiera
- IV. Estado de Flujo de Efectivo
- V. Estado de Variación en la Hacienda Pública
- VI. Notas a los Estados Financieros

## MUNICIPIO DE GOMEZ PALACIO

### I. NOTAS A LOS ESTADOS FINANCIEROS

Con el propósito de dar cumplimiento a los artículos 46, fracción I, inciso g), 48 y 49 de la Ley General de Contabilidad Gubernamental, los entes públicos deberán acompañar notas a los estados financieros cuyos rubros así lo requieran teniendo presente los postulados de revelación suficiente e importancia relativa con la finalidad, que la información sea de mayor utilidad para los usuarios. Así como a las Normas y Metodología para la emisión de la información financiera y estructura de los estados financieros básicos del ente público y características de sus notas según CONAC (última reforma DOF 10-02-2025).

Integran la Administración Pública Paramunicipal, los Organismos Descentralizados, las Empresas de Participación Municipal Mayoritarias, los Fideicomisos Públicos Municipales creados por el Ayuntamiento previa autorización del Congreso del Estado

Los Organismos Públicos Descentralizados de la Administración Pública Municipal del Municipio de Gómez Palacio y que se encuentran bajo su influencia administrativa y económica son los siguientes:

- Sistema Descentralizado de Agua Potable y Alcantarillado del Municipio de Gómez Palacio, Dgo.
- Sistema para el Desarrollo Integral de la Familia de Gómez Palacio Dgo.
- Sistema Descentralizado de Agua Potable y alcantarillado del Área Rural del Municipio de Gómez Palacio Dgo.
- Expo Feria de Gómez Palacio Dgo.

Los tres tipos de notas que acompañan a los estados, a saber:

- a) Notas de Gestión Administrativa
- b) Notas de Desglose y
- c) Notas de Memoria (Cuentas de Orden)

#### a) NOTAS DE GESTIÓN ADMINISTRATIVA

Las Notas de Gestión Administrativa son realizadas por cada ente público que conforma el Municipio de Gómez Palacio, cuya información financiera ha sido consolidada en este Tomo, mismas que pueden ser consultadas en el respectivo apartado de cada ente público.

## MUNICIPIO DE GOMEZ PALACIO

### b) NOTAS DE DESGLOSE

#### 1) NOTAS AL ESTADO DE ACTIVIDADES

##### Ingresos y Otros Beneficios

##### 1. Ingresos de la Gestión

Los ingresos de gestión se integran de la siguiente manera:

<b>Concepto</b>	<b>2025</b>	<b>2024</b>
Sistema Descentralizado de Agua Potable y Alcantarillado del Municipio de Gómez Palacio, Dgo.	457,120,042.26	385,636,568.38
Sistema para el Desarrollo Integral de la Familia de Gómez Palacio Dgo.	422,727.56	943,657.91
Sistema Descentralizado de Agua Potable y alcantarillado del Área Rural del Municipio de Gómez Palacio Dgo.	33,036,936.48	34,623,936.71
Expo Feria de Gómez Palacio Dgo.	28,154,870.43	29,447,619.21
<b>SUMA</b>	<b>517,782,576.73</b>	<b>450,651,782.21</b>

##### Participaciones, Aportaciones, Convenios, Incentivos Derivados de la Coordinación Fiscal, Fondos Distintos de Aportaciones, Transferencias, Asignaciones, Subsidios y Subvenciones y Pensiones y Jubilaciones

Las participaciones y aportaciones que se devengaron a favor del municipio durante a este periodo, se integran como sigue:

<b>Concepto</b>	<b>2025</b>	<b>2024</b>
Sistema Descentralizado de Agua Potable y Alcantarillado del Municipio de Gómez Palacio, Dgo.	20,847,633.59	27,043,621.53
Sistema para el Desarrollo Integral de la Familia de Gómez Palacio Dgo.	44,243,279.90	48,365,697.69
Sistema Descentralizado de Agua Potable y alcantarillado del Área Rural del Municipio de Gómez Palacio Dgo.	11,543,001.10	3,879,507.00
Expo Feria de Gómez Palacio Dgo.	0.00	0.00
<b>SUMA</b>	<b>76,633,914.59</b>	<b>79,288,826.22</b>

## MUNICIPIO DE GOMEZ PALACIO

### 2. Otros Ingresos y Beneficios

Concepto	2025	2024
Sistema Descentralizado de Agua Potable y Alcantarillado del Municipio de Gómez Palacio, Dgo.	0.00	0.00
Sistema para el Desarrollo Integral de la Familia de Gómez Palacio Dgo.	3,697,278.84	12,732.31
Sistema Descentralizado de Agua Potable y alcantarillado del Área Rural del Municipio de Gómez Palacio Dgo.	2,586,90.29	358,653.29
Expo Feria de Gómez Palacio Dgo.	1.00	1.00
<b>SUMA</b>	<b>6,284,209.14</b>	<b>371,385.60</b>

### Gastos y Otras Perdidas

#### 3. Gasto de Funcionamiento

Concepto	2025	2024
Sistema Descentralizado de Agua Potable y Alcantarillado del Municipio de Gómez Palacio, Dgo.	459,116,970.24	440,867,999.43
Sistema para el Desarrollo Integral de la Familia de Gómez Palacio Dgo.	41,744,837.15	42,918,562.45
Sistema Descentralizado de Agua Potable y alcantarillado del Área Rural del Municipio de Gómez Palacio Dgo.	35,477,706.48	34,847,582.40
Expo Feria de Gómez Palacio Dgo.	25,459,345.14	28,442,012.62
<b>SUMA</b>	<b>561,798,859.01</b>	<b>547,076,159.90</b>

#### 4. Transferencias, Asignaciones, Subsidios y Otras Ayudas

Los recursos asignados a Transferencias y Otras Ayudas Sociales, se integran al término del mes de Diciembre de 2025 de la siguiente manera:

Concepto	2025	2024
Sistema Descentralizado de Agua Potable y Alcantarillado del Municipio de Gómez Palacio, Dgo.	12,927,980.60	11,744,839.31
Sistema para el Desarrollo Integral de la Familia de Gómez Palacio Dgo.	6,909,493.97	5,700,480.83

## MUNICIPIO DE GOMEZ PALACIO

Sistema Descentralizado de Agua Potable y alcantarillado del Área Rural del Municipio de Gómez Palacio Dgo.	0.00	0.00
Expo Feria de Gómez Palacio Dgo.	0.00	5,029.38
<b>SUMA</b>	<b>19,837,474.57</b>	<b>17,450,349.52</b>

### 5. Intereses Comisiones y Otros Gastos de la Deuda

Concepto	2025	2024
Sistema Descentralizado de Agua Potable y Alcantarillado del Municipio de Gómez Palacio, Dgo.	0.00	0.00
Sistema para el Desarrollo Integral de la Familia de Gómez Palacio Dgo.	0.00	0.00
Sistema Descentralizado de Agua Potable y alcantarillado del Área Rural del Municipio de Gómez Palacio Dgo.	0.00	0.00
Expo Feria de Gómez Palacio Dgo.	0.00	5,029.38
<b>SUMA</b>	<b>0.00</b>	<b>0.00</b>

### 6. Otros Gastos y Perdidas Extraordinarias

Concepto	2025	2024
Sistema Descentralizado de Agua Potable y Alcantarillado del Municipio de Gómez Palacio, Dgo.	1,044,307.40	0.00
Sistema para el Desarrollo Integral de la Familia de Gómez Palacio Dgo.	0.00	0.00
Sistema Descentralizado de Agua Potable y alcantarillado del Área Rural del Municipio de Gómez Palacio Dgo.	0.00	108,111.88
Expo Feria de Gómez Palacio Dgo.	1,519,365.23	5,608,704.74
<b>SUMA</b>	<b>2,563,372.63</b>	<b>5,716,816.62</b>

### 7. Inversión Pública

Concepto	2025	2024
Sistema Descentralizado de Agua Potable y Alcantarillado del Municipio de Gómez Palacio, Dgo.	0.00	0.00
Sistema para el Desarrollo Integral de la Familia de Gómez Palacio Dgo.	0.00	0.00

## MUNICIPIO DE GOMEZ PALACIO

Sistema Descentralizado de Agua Potable y alcantarillado del Área Rural del Municipio de Gómez Palacio Dgo.	0.00	0.00
Expo Feria de Gómez Palacio Dgo.	0.00	0.00
<b>SUMA</b>	<b>0.00</b>	<b>0.00</b>

## II. NOTAS AL ESTADO DE SITUACIÓN FINANCIERA

### Activo

#### 1. Efectivo y Equivalente

Consisten principalmente en depósitos bancarios en cuentas de cheques e Inversiones a Corto Plazo de gran liquidez, sujetas a riesgos poco significativos en su valor, valuados a su valor nominal mas rendimientos devengados, cifras que son similares a su valor de mercado. Se incluyen Bancos, Inversiones e Ingresos en custodia e inversiones de programas específicos, ascendiendo al 31 de Diciembre de 2024 a:

Concepto	2025	2024
Sistema Descentralizado de Agua Potable y Alcantarillado del Municipio de Gómez Palacio, Dgo.	47,820,865.67	28,302,336.95
ϕSistema para el Desarrollo Integral de la Familia de Gómez Palacio Dgo.	867,850.22	1,202,943.86
Sistema Descentralizado de Agua Potable y alcantarillado del Área Rural del Municipio de Gómez Palacio Dgo.	397,915.67	751,493.81
Expo Feria de Gómez Palacio Dgo.	1,352,455.45	254,858.23
<b>SUMA</b>	<b>50,439,087.01</b>	<b>30,511,632.85</b>

#### 2. Derechos a Recibir Efectivo y equivalente

Al cierre de 2025 en Cuentas por Cobrar a Corto Plazo se tienen pendientes de recibir:

Concepto	2025	2024
Sistema Descentralizado de Agua Potable y Alcantarillado del Municipio de Gómez Palacio, Dgo.	100,906,999.46	87,658,102.09
Sistema para el Desarrollo Integral de la Familia de Gómez Palacio Dgo.	8,753.00	109,788.52

## MUNICIPIO DE GOMEZ PALACIO

Sistema Descentralizado de Agua Potable y alcantarillado del Área Rural del Municipio de Gómez Palacio Dgo.	2,523,927.47	11,053,125.47
Expo Feria de Gómez Palacio Dgo.	669,132.39	355.58
<b>SUMA</b>	<b>104,108,812.32</b>	<b>98,821,371.66</b>

### 3. Derechos a Recibir Bienes y Servicios

Concepto	2025	2024
Sistema Descentralizado de Agua Potable y Alcantarillado del Municipio de Gómez Palacio, Dgo.	278,173.02	278,597.87
Sistema para el Desarrollo Integral de la Familia de Gómez Palacio Dgo.	0.00	29,003.14
Sistema Descentralizado de Agua Potable y alcantarillado del Área Rural del Municipio de Gómez Palacio Dgo.	2,523,927.47	11,053,125.47
Expo Feria de Gómez Palacio Dgo.	669,132.39	355.58
<b>SUMA</b>	<b>278,173.02</b>	<b>307,601.01</b>

### 4. Inventarios

El desglose de este rubro se presta a continuación:

Concepto	2025	2024
Sistema Descentralizado de Agua Potable y Alcantarillado del Municipio de Gómez Palacio, Dgo.	0.00	0.00
Sistema para el Desarrollo Integral de la Familia de Gómez Palacio Dgo.	0.00	1.00
Sistema Descentralizado de Agua Potable y alcantarillado del Área Rural del Municipio de Gómez Palacio Dgo.	0.00	0.00
Expo Feria de Gómez Palacio Dgo.	0.00	0.00
<b>SUMA</b>	<b>0.00</b>	<b>1.00</b>

### 5. Almacenes

El desglose de este rubro se presta a continuación:

Concepto	2025	2024
Sistema Descentralizado de Agua Potable y Alcantarillado del Municipio de Gómez Palacio, Dgo.	2,216,544.02	7,008,730.35
Sistema para el Desarrollo Integral de la Familia de Gómez Palacio Dgo.	0.00	22,267.77

## MUNICIPIO DE GOMEZ PALACIO

Sistema Descentralizado de Agua Potable y alcantarillado del Área Rural del Municipio de Gómez Palacio Dgo.	0.00	0.00
Expo Feria de Gómez Palacio Dgo.	0.00	0.00
<b>SUMA</b>	<b>2,216,544.02</b>	<b>7,030,998.12</b>

### 6. Otros Activos Circulantes

Concepto	2025	2024
Sistema Descentralizado de Agua Potable y Alcantarillado del Municipio de Gómez Palacio, Dgo.	107,926.17	89,452.03
Sistema para el Desarrollo Integral de la Familia de Gómez Palacio Dgo.	0.00	0.00
Sistema Descentralizado de Agua Potable y alcantarillado del Área Rural del Municipio de Gómez Palacio Dgo.	0.00	0.00
Expo Feria de Gómez Palacio Dgo.	0.00	0.00
<b>SUMA</b>	<b>107,926.17</b>	<b>89,452.03</b>

### 7. Bienes Muebles e Inmuebles e Intangibles

Los Activos Fijos de los Entes Públicos se integran de la Siguiete Manera

Concepto	2025	2024
Sistema Descentralizado de Agua Potable y Alcantarillado del Municipio de Gómez Palacio, Dgo.	1,755,477,294.38	1,698,175,089.90
Sistema para el Desarrollo Integral de la Familia de Gómez Palacio Dgo.	20,247,587.04	14,957,920.65
Sistema Descentralizado de Agua Potable y alcantarillado del Área Rural del Municipio de Gómez Palacio Dgo.	119,677,528.35	103,255,583.20
Expo Feria de Gómez Palacio Dgo.	249,989,193.11	251,282,011.10
<b>SUMA</b>	<b>2,145,391,602.88</b>	<b>2,067,670,604.85</b>

Al cierre de 2025 solo la expo feria de Gómez Palacio Dgo. aplica la Depreciación, presentando -17,817,136.56 en 2025 y -16,456,521.33 en 2024.

### Pasivo

#### 1. Cuentas y Documentos por Pagar a Corto Plazo

## MUNICIPIO DE GOMEZ PALACIO

A continuación, se presenta la integración de este rubro:

<b>Concepto</b>	<b>2025</b>	<b>2024</b>
Sistema Descentralizado de Agua Potable y Alcantarillado del Municipio de Gómez Palacio, Dgo.	594,698,310.85	511,266,258.26
Sistema para el Desarrollo Integral de la Familia de Gómez Palacio Dgo.	1,298,884.23	1,806,833.07
Sistema Descentralizado de Agua Potable y alcantarillado del Área Rural del Municipio de Gómez Palacio Dgo.	17,659,588.98	25,551,735.50
Expo Feria de Gómez Palacio Dgo.	14,600,030.52	15,312,648.29
<b>SUMA</b>	<b>628,256,814.58</b>	<b>553,937,475.12</b>

### 2. Cuentas por Pagar a Largo Plazo

A continuación, se presenta la integración de este rubro:

<b>Concepto</b>	<b>2025</b>	<b>2024</b>
Sistema Descentralizado de Agua Potable y Alcantarillado del Municipio de Gómez Palacio, Dgo.	0.00	0.00
Sistema para el Desarrollo Integral de la Familia de Gómez Palacio Dgo.	0.00	0.00
Sistema Descentralizado de Agua Potable y alcantarillado del Área Rural del Municipio de Gómez Palacio Dgo.	0.00	0.00
Expo Feria de Gómez Palacio Dgo.	10,199,944.57	10,199,944.57
<b>SUMA</b>	<b>10,199,944.57</b>	<b>10,199,944.57</b>

### 3. Deuda Pública a Largo Plazo

A continuación, se presenta la integración de este rubro:

<b>Concepto</b>	<b>2025</b>	<b>2024</b>
Sistema Descentralizado de Agua Potable y Alcantarillado del Municipio de Gómez Palacio, Dgo.	20,781,640.76	20,781,640.76
Sistema para el Desarrollo Integral de la Familia de Gómez Palacio Dgo.	0.00	0.00
Sistema Descentralizado de Agua Potable y alcantarillado del Área Rural del Municipio de Gómez Palacio Dgo.	0.00	0.00
Expo Feria de Gómez Palacio Dgo.	0.00	0.00
<b>SUMA</b>	<b>20,781,640.76</b>	<b>20,781,640.76</b>

## MUNICIPIO DE GOMEZ PALACIO

### III. NOTAS AL ESTADO DE VARIACIÓN EN LA HACIENDA PÚBLICA

#### 1. PATRIMONIO CONTRIBUIDO

Representa las Aportaciones con fines permanentes del sector privado, público y externo que incrementa la Hacienda Pública /Patrimonio del Ente Público, así como los efectos identificables y cuantificables que le afecten:

Concepto	2025	2024
Sistema Descentralizado de Agua Potable y Alcantarillado del Municipio de Gómez Palacio, Dgo.	992,730,149.50	992,730,149.50
Sistema para el Desarrollo Integral de la Familia de Gómez Palacio Dgo.	0.00	0.00
Sistema Descentralizado de Agua Potable y alcantarillado del Área Rural del Municipio de Gómez Palacio Dgo.	44,316,162.76	39,150,610.73
Expo Feria de Gómez Palacio Dgo.	160,951,316.62	160,951,316.62
<b>SUMA</b>	<b>1,200,835,758.61</b>	<b>1,195,670,206.58</b>

#### 2. PATRIMONIO GENERADO

Representa la Acumulación de los resultados de la gestión de ejercicio anteriores, incluyendo la aplicación a reservas, resultados del ejercicio en operación y los eventos identificables y cuantificables que le afectan:

Concepto	2025	2024
Sistema Descentralizado de Agua Potable y Alcantarillado del Municipio de Gómez Palacio, Dgo.	298,597,701.61	296,734,260.67
Sistema para el Desarrollo Integral de la Familia de Gómez Palacio Dgo.	16,987,176.30	11,676,962.14
Sistema Descentralizado de Agua Potable y alcantarillado del Área Rural del Municipio de Gómez Palacio Dgo.	60,623,619.75	50,357,856.25
Expo Feria de Gómez Palacio Dgo.	66,259,489.27	65,073,315.43
<b>SUMA</b>	<b>442,467,986.90</b>	<b>423,842,394.49</b>

## MUNICIPIO DE GOMEZ PALACIO

### IV. NOTAS AL ESTADO DE FLUJOS DE EFECTIVO

#### 1. Flujo de Efectivo por Actividades de Operación

Las principales actividades generadoras de ingresos del ente público, no consideradas actividades de inversión o de financiamiento:

Concepto	2025	2024
Sistema Descentralizado de Agua Potable y Alcantarillado del Municipio de Gómez Palacio, Dgo.	5,930,725.00	-39,932,648.83
Sistema para el Desarrollo Integral de la Familia de Gómez Palacio Dgo.	463,958.76	683,928.06
Sistema Descentralizado de Agua Potable y alcantarillado del Área Rural del Municipio de Gómez Palacio Dgo.	10,902,814.98	2,687,668.28
Expo Feria de Gómez Palacio Dgo.	1,324,146.46	448,478.57
<b>SUMA</b>	<b>18,621,645.20</b>	<b>-36,112,573.92</b>

#### 2. Flujo de Efectivo por Actividades de Inversión

Son las adquisiciones o disposiciones de activos a largo plazo y otras inversiones no incluidas en equivalentes de efectivo.

Concepto	2025	2024
Sistema Descentralizado de Agua Potable y Alcantarillado del Municipio de Gómez Palacio, Dgo.	-52,510,018.15	-39,428,130.03
Sistema para el Desarrollo Integral de la Familia de Gómez Palacio Dgo.	-799,062.40	-519,413.34
Sistema Descentralizado de Agua Potable y alcantarillado del Área Rural del Municipio de Gómez Palacio Dgo.	-11,256,393.12	-2,624,374.31
Expo Feria de Gómez Palacio Dgo.	-226,549.24	499,064.90
<b>SUMA</b>	<b>-64,792,012.91</b>	<b>-43,070,982.58</b>

#### 3. Flujo de Efectivo por Actividades de Financiamiento

Son los que producen cambios en el tamaño y composición de los capitales propios y de los préstamos tomados por el ente público:

## MUNICIPIO DE GOMEZ PALACIO

Concepto	2025	2024
Sistema Descentralizado de Agua Potable y Alcantarillado del Municipio de Gómez Palacio, Dgo.	1,195,987,752.18	1,042,331,979.10
Sistema para el Desarrollo Integral de la Familia de Gómez Palacio Dgo.	0.00	0.00
Sistema Descentralizado de Agua Potable y alcantarillado del Área Rural del Municipio de Gómez Palacio Dgo.	0.00	0.00
Expo Feria de Gómez Palacio Dgo.	0.00	0.00
<b>SUMA</b>	<b>1,195,987,752.18</b>	<b>1,042,331,979.10</b>

### c) NOTAS DE MEMORIA


Las Notas de Memoria son realizadas por cada ente público que conforma el Municipio de Gómez Palacio, cuya información financiera ha sido consolidada en este Tomo, mismas que pueden ser consultadas en el respectivo apartado de cada ente público.



LIC. BETZABÉ MARTÍNEZ ARANGO  
PRESIDENTA MUNICIPAL



LIC. BRENDA MAREZCA GUEVARA CONTRERAS  
TESORERA MUNICIPAL



ARQ. JUAN FRANCISCO GONZÁLEZ DÍAZ  
SÍNDICO MUNICIPAL









	7008/2020	MTTO Y EQ DE ALUMBRADO PUB EN PLAZA SAN ANTONIO ENTRE S. SAN TOMAS Y C. CASTILLO DE LUCENO	0.00	691,047.88	0.00	691,047.88	0.00	691,047.88	691,047.88	0.00	691,047.88	0.00	691,047.88	0.00	0.00%	0.00%	0.00	0.00	100.00%	0.00%	14,623,844.19	14,623,844.19
	7009/2020	MTTO Y EQ ALUMBRADO PUB PLAZA SANTA ROSA COL. SANTA ROSA	0.00	1,192,209.62	0.00	1,192,209.62	0.00	1,192,209.62	1,192,209.62	0.00	1,192,209.62	0.00	1,192,209.62	0.00	0.00%	0.00%	0.00	0.00	100.00%	0.00%	14,623,844.19	14,623,844.19
	7013/2020	REHAB PLAZA SANTA ROSALIA US BLVD REBOLLO ACOSTA FLOR DE AZULES Y C. LUISAS COL. ROSAS DE CAMPESES	0.00	900,961.02	0.00	900,961.02	0.00	900,961.02	900,961.02	0.00	900,961.02	0.00	900,961.02	0.00	0.00%	0.00%	0.00	0.00	100.00%	0.00%	14,623,844.19	14,623,844.19
	7018/2020	REHAB DE ALUMBRADO PLAZA LUZ CASTILLO COL. FIDEL VELAZQUEZ	0.00	536,638.91	0.00	536,638.91	0.00	536,638.91	536,638.91	0.00	536,638.91	0.00	536,638.91	0.00	0.00%	0.00%	0.00	0.00	100.00%	0.00%	14,623,844.19	14,623,844.19
	7018/2020	REHAB DE ALUMBRADO CAMINO ACC. EL SAN JOSE DE VIÑEDO	0.00	638,000.00	0.00	638,000.00	0.00	638,000.00	638,000.00	0.00	638,000.00	0.00	638,000.00	0.00	0.00%	0.00%	0.00	0.00	100.00%	0.00%	14,623,844.19	14,623,844.19
	7019/2020	MTTO Y EQ ALUMBRADO PLAZA LOS ALAMOS COL. LOS ALAMOS	0.00	1,024,243.44	0.00	1,024,243.44	0.00	1,024,243.44	1,024,243.44	0.00	1,024,243.44	0.00	1,024,243.44	0.00	0.00%	0.00%	0.00	0.00	100.00%	0.00%	14,623,844.19	14,623,844.19
	7020/2020	ALUMBRADO PUBLICO CALLE BENITO JUAREZ DESDE BLVD EJ. HETA. MEXIA MIGUEL ALEMAN	0.00	138,084.77	0.00	138,084.77	0.00	138,084.77	138,084.77	0.00	138,084.77	0.00	138,084.77	0.00	0.00%	0.00%	0.00	0.00	100.00%	0.00%	14,623,844.19	14,623,844.19
	7021/2020	REHAB DE EQ ALUMB BLVD REBOLLO ACOSTA	0.00	356,466.61	0.00	356,466.61	0.00	356,466.61	356,466.61	0.00	356,466.61	0.00	356,466.61	0.00	0.00%	0.00%	0.00	0.00	100.00%	0.00%	14,623,844.19	14,623,844.19
	7025/2020	REHAB DE ALUMBRADO INST. DE LA EXPERIENCIA	0.00	2,405,802.62	0.00	2,405,802.62	0.00	2,405,802.62	2,405,802.62	0.00	2,405,802.62	0.00	2,405,802.62	0.00	0.00%	0.00%	0.00	0.00	100.00%	0.00%	14,623,844.19	14,623,844.19
	7025/2020	MTTO Y EQ DE ALUMBRADO PUB BLVD EREKETO MEX TRAMO C. LAZARO CARD	0.00	879,132.00	0.00	879,132.00	0.00	879,132.00	879,132.00	0.00	879,132.00	0.00	879,132.00	0.00	0.00%	0.00%	0.00	0.00	100.00%	0.00%	14,623,844.19	14,623,844.19
	7040/2020	REHAB DE ALUMBRADO C. NARCISO MENDOZA EN FRACC. DEL BOSC DEL ROSA	0.00	1,640,845.19	0.00	1,640,845.19	0.00	1,640,845.19	1,640,845.19	0.00	1,640,845.19	0.00	1,640,845.19	0.00	0.00%	0.00%	0.00	0.00	100.00%	0.00%	14,623,844.19	14,623,844.19
	7040/2020	Programa de mantenimiento urbano	0.00	231,112,996.13	7,913,132.15	213,200,873.98	0.00	213,200,873.98	213,200,873.98	-0.01	211,747,906.97	1,452,966.62	1,452,966.62	210,665,275.76	1,082,672.82	210,665,275.76	0.00	1,082,672.82	0.00%	0.00%	-14,623,844.19	14,623,844.19
	00/2020	REHAB VIAL CARP ASF ENTRE C. COLIMA COL. VALLE CHAROLA	0.00	1,769,155.67	0.00	1,769,155.67	0.00	1,769,155.67	1,769,155.67	0.00	1,769,155.67	0.00	1,769,155.67	0.00	0.00%	0.00%	0.00	0.00	100.00%	0.00%	14,623,844.19	14,623,844.19
	00/2020	REHAB VIALIDAD CARP ASF C. MORELOS ENTRE C. DOCTOR ARANGO COL. POC VILLA	0.00	1,504,938.19	0.00	1,504,938.19	0.00	1,504,938.19	1,504,938.19	0.00	1,504,938.19	0.00	1,504,938.19	0.00	0.00%	0.00%	0.00	0.00	100.00%	0.00%	14,623,844.19	14,623,844.19
	00/2020	REHAB VIALIDAD CARP ASF C. MEXICO ENTRE C. DOROTEO ARANGO COL. POC VILLA	0.00	590,732.86	0.00	590,732.86	0.00	590,732.86	590,732.86	0.00	590,732.86	0.00	590,732.86	0.00	0.00%	0.00%	0.00	0.00	100.00%	0.00%	14,623,844.19	14,623,844.19
	00/2020	REHAB VIALIDAD CARP ASF PROL. MIGUEL ALZA C/L. POCEP	0.00	2,005,180.52	0.00	2,005,180.52	0.00	2,005,180.52	2,005,180.52	0.00	2,005,180.52	0.00	2,005,180.52	0.00	0.00%	0.00%	0.00	0.00	100.00%	0.00%	14,623,844.19	14,623,844.19
	00/2020	REHAB VIALIDAD CARP ASF C. DONCELES ENTRE SANTA ADELA COL. EL CENTENARIO	0.00	265,754.11	0.00	265,754.11	0.00	265,754.11	265,754.11	0.00	265,754.11	0.00	265,754.11	0.00	0.00%	0.00%	0.00	0.00	100.00%	0.00%	14,623,844.19	14,623,844.19
	7001/2020	RECONSTR. Y MODERN. BLVD REBOLLO DEL KM. AL 2 ETAPA I	0.00	91,387,737.94	0.00	91,387,737.94	0.00	91,387,737.94	91,387,737.94	0.00	91,387,737.94	0.00	91,387,737.94	0.00	0.00%	0.00%	0.00	0.00	100.00%	0.00%	14,623,844.19	14,623,844.19
	7001/2020	PAV CONS ASF AV EMILIANO ZAPATA COL. SANTA ROSA	0.00	1,266,198.26	0.00	1,266,198.26	0.00	1,266,198.26	1,266,198.26	0.00	1,266,198.26	0.00	1,266,198.26	0.00	0.00%	0.00%	0.00	0.00	100.00%	0.00%	14,623,844.19	14,623,844.19
	7002/2020	APLICACION. PINTURA TERMOPLASTICA 11RA ET. BLVD EJ. MEY AMBOS SENTIDOS	0.00	4,681,634.11	0.00	4,681,634.11	0.00	4,681,634.11	4,681,634.11	0.00	4,681,634.11	0.00	4,681,634.11	0.00	0.00%	0.00%	0.00	0.00	100.00%	0.00%	14,623,844.19	14,623,844.19
	7002/2020	REHAB VIALIDAD EJ. MEY VS FERROC. COL. ABRAHAM ROSALES	0.00	5,102,767.05	0.00	5,102,767.05	0.00	5,102,767.05	5,102,767.05	0.00	5,102,767.05	0.00	5,102,767.05	0.00	0.00%	0.00%	0.00	0.00	100.00%	0.00%	14,623,844.19	14,623,844.19
	7002/2020	REHAB VIALIDAD EJ. MEY VS FERROC. COL. ABRAHAM ROSALES	0.00	4,761,506.90	0.00	4,761,506.90	0.00	4,761,506.90	4,761,506.90	0.00	4,761,506.90	0.00	4,761,506.90	0.00	0.00%	0.00%	0.00	0.00	100.00%	0.00%	14,623,844.19	14,623,844.19
	7002/2020	PAV PISO INCLUIR COL. BELLAVISTA	0.00	2,597,864.28	0.00	2,597,864.28	0.00	2,597,864.28	2,597,864.28	0.00	2,597,864.28	0.00	2,597,864.28	0.00	0.00%	0.00%	0.00	0.00	100.00%	0.00%	14,623,844.19	14,623,844.19
	7002/2020	REHAB DE VIALIDAD CARP ASF BLVD REBOLLO ACOSTA Y JUAN ESCUTIA COL. NARAYGOTIA	0.00	4,169,559.39	2,182.00	4,167,377.11	0.00	4,167,377.11	4,167,377.11	0.00	4,167,377.11	0.00	4,167,377.11	0.00	0.00%	0.00%	0.00	0.00	100.00%	0.00%	14,623,844.19	14,623,844.19
	7003/2020	PAV CONCRETO ASF C. NUÑEZ DE CAJAZAR COL. BELLAVISTA	0.00	1,046,262.66	0.00	1,046,262.66	0.00	1,046,262.66	1,046,262.66	0.00	1,046,262.66	0.00	1,046,262.66	0.00	0.00%	0.00%	0.00	0.00	100.00%	0.00%	14,623,844.19	14,623,844.19
	7003/2020	REHAB DE VIALIDAD CARP ASF AV SAMUEL L. PENA ENTRE BLVD REBOLLO Y C/ VICTORIA FRACC. SANTA ROSA	0.00	1,455,251.18	0.00	1,455,251.18	0.00	1,455,251.18	1,455,251.18	0.00	1,455,251.18	0.00	1,455,251.18	0.00	0.00%	0.00%	0.00	0.00	100.00%	0.00%	14,623,844.19	14,623,844.19
	7003/2020	REHAB DE VIALIDAD CARP ASF C. GILBERTO ENTRE ARNULFO LOPEZ Y BLVD EJ. MEY	0.00	1,873,415.38	0.00	1,873,415.38	0.00	1,873,415.38	1,873,415.38	0.00	1,873,415.38	0.00	1,873,415.38	0.00	0.00%	0.00%	0.00	0.00	100.00%	0.00%	14,623,844.19	14,623,844.19
	7003/2020	REHAB DE VIALIDAD CARP ASF C. SEC. ENTRE VICTORIA Y C/ J. MADEDO COL. VERDE	0.00	426,771.41	0.00	426,771.41	0.00	426,771.41	426,771.41	0.00	426,771.41	0.00	426,771.41	0.00	0.00%	0.00%	0.00	0.00	100.00%	0.00%	14,623,844.19	14,623,844.19
	7003/2020	ELV. PARA VIALIDAD INTERM. RELEVO SANCTIAGO	0.00	2,500,727.94	0.00	2,500,727.94	0.00	2,500,727.94	2,500,727.94	0.00	2,500,727.94	0.00	2,500,727.94	0.00	0.00%	0.00%	0.00	0.00	100.00%	0.00%	14,623,844.19	14,623,844.19
	7003/2020	REHAB DE VIALIDAD CARP ASF C. ZAPATOS ENTRE AV. IND. Y ENRIQUE COL. SAN JOSE	0.00	1,039,934.51	0.00	1,039,934.51	0.00	1,039,934.51	1,039,934.51	0.00	1,039,934.51	0.00	1,039,934.51	0.00	0.00%	0.00%	0.00	0.00	100.00%	0.00%	14,623,844.19	14,623,844.19
	7003/2020	REHAB DE VIALIDAD CARP ASF ELVO SANCHEZ MADRUGA COL. FL. DORADO	0.00	13,554,349.30	0.00	13,554,349.30	0.00	13,554,349.30	13,554,349.30	0.00	13,554,349.30	0.00	13,554,349.30	0.00	0.00%	0.00%	0.00	0.00	100.00%	0.00%	14,623,844.19	14,623,844.19
	7003/2020	PAV CONCRETO ASF PRIVADA SIN ENTRE GUATEMALA COL. HUIHUENTEN	0.00	140,469.34	0.00	140,469.34	0.00	140,469.34	140,469.34	0.00	140,469.34	0.00	140,469.34	0.00	0.00%	0.00%	0.00	0.00	100.00%	0.00%	14,623,844.19	14,623,844.19
	7003/2020	PINTURA ACRILOCA ELVO SANCHEZ MADRUGA COL. EL DORADO	0.00	140,469.34	0.00	140,469.34	0.00	140,469.34	140,469.34	0.00	140,469.34	0.00	140,469.34	0.00	0.00%	0.00%	0.00	0.00	100.00%	0.00%	14,623,844.19	14,623,844.19
	7003/2020	REHAB Y MODERN. DE VIALIDAD CARP ASF AV. DIVISION SUR NOROCC. COL. SAN JOSE	0.00	6,890,502.36	0.00	6,890,502.36	0.00	6,890,502.36	6,890,502.36	0.00	6,890,502.36	0.00	6,890,502.36	0.00	0.00%	0.00%	0.00	0.00	100.00%	0.00%	14,623,844.19	14,623,844.19
	7003/2020	REHAB DE VIALIDAD CARP ASF AV. DIVISION SUR NOROCC. COL. SAN JOSE	0.00	955,068.60	0.00	955,068.60	0.00	955,068.60	955,068.60	0.00	955,068.60	0.00	955,068.60	0.00	0.00%	0.00%	0.00	0.00	100.00%	0.00%	14,623,844.19	14,623,844.19
	7003/2020	REHAB DE VIALIDAD CARP ASF AV. DIVISION SUR NOROCC. COL. SAN JOSE	0.00	955,068.60	0.00	955,068.60	0.00	955,068.60	955,068.60	0.00	955,068.60	0.00	955,068.60	0.00	0.00%	0.00%	0.00	0.00	100.00%	0.00%	14,623,844.19	14,623,844.19
	7003/2020	REHAB DE VIALIDAD CARP ASF AV. DIVISION SUR NOROCC. COL. SAN JOSE	0.00	955,068.60	0.00	955,068.60	0.00	955,068.60	955,068.60	0.00	955,068.60	0.00	955,068.60	0.00	0.00%	0.00%	0.00	0.00	100.00%	0.00%	14,623,844.19	14,623,844.19
	7003/2020	REHAB DE VIALIDAD CARP ASF AV. DIVISION SUR NOROCC. COL. SAN JOSE	0.00	955,068.60	0.00	955,068.60	0.00	955,068.60	955,068.60	0.00	955,068.60	0.00	955,068.60	0.00	0.00%	0.00%	0.00	0.00	100.00%	0.00%	14,623,844.19	14,623,844.19
	7003/2020	REHAB DE VIALIDAD CARP ASF AV. DIVISION SUR NOROCC. COL. SAN JOSE	0.00	955,068.60	0.00	955,068.60	0.00	955,06														









Exp.: Administrativo  
Oficio No.: SA/088/2026  
Asunto: Certificación

**A QUIEN CORRESPONDA:**

El suscrito **LIC. ALDO DAMIAN MACIAS FRANCO**, Secretario del Republicano Ayuntamiento de Gómez Palacio, Dgo., con fundamento en el Artículo 85, Fracción VIII de la Ley Orgánica del Municipio Libre del Estado de Durango, -----


**CERTIFICA**

Que en la Sesión Ordinaria, celebrada el día 26 de febrero de 2026 el H. Cabildo tomó el Acuerdo que a continuación se transcribe: **219.- Se Aprueba por Mayoría de Votos con 11 a Favor y 6 abstenciones del Sexto Regidor, Séptima Regidora, Octava Regidora, Noveno Regidor, Decima Regidora y Décimo Cuarto Regidor, la Cuenta Pública del ejercicio fiscal 2025, así como las modificaciones y transferencias presupuestales al presupuesto de egresos para el ejercicio fiscal 2025 del Municipio de Gómez Palacio, Durango. Con las cifras y conceptos siguientes:** -----

**ESTADO DE SITUACION FINANCIERA**



<b>Activo circulante</b>	<b>\$ 347,703,013.85</b> (Trescientos cuarenta y siete millones, setecientos tres mil trece pesos 85/100 moneda nacional)
<b>Activo no circulante</b>	<b>\$ 2,132,091,671.08</b> (Dos mil ciento treinta y dos millones noventa y un mil seiscientos setenta y un pesos 08/100 moneda nacional)
<b>Total del activo</b>	<b>\$ 2,479,794,684.92</b> (Dos mil cuatrocientos setenta y nueve millones setecientos noventa y cuatro mil seiscientos ochenta y cuatro pesos 92/100 moneda nacional)
<b>Pasivo circulante</b>	<b>\$ 112,358,538.08</b> (Ciento doce millones trescientos cincuenta y ocho mil quinientos treinta y ocho pesos 08/100 moneda nacional)
<b>Pasivo no circulante</b>	<b>\$ 80,924,369.76</b> (Ochenta millones novecientos veinticuatro mil trescientos sesenta y nueve pesos 76/100 moneda nacional)
<b>Total del pasivo</b>	<b>\$ 193,282,907.84</b> (Ciento noventa y tres millones doscientos ochenta y dos mil novecientos siete pesos 84/100 moneda nacional)
<b>Total Hacienda Pública/Patrimonio</b>	<b>\$ 2,286,511,777.08</b> (Dos mil doscientos ochenta y seis millones quinientos once mil setecientos setenta y siete pesos 08/100 moneda nacional)
	<b>\$ 2,479,794,684.92</b> (Dos mil



**SIN TEXTO**



### ESTADO DE ACTIVIDADES ACUMULADO

<b>Total de ingresos y otros beneficios</b>	<b>\$ 1,853,131,313.40</b> (Mil ochocientos cincuenta y tres millones ciento treinta y un mil trescientos trece pesos 40/100 moneda nacional)
<b>Total de gastos y otras pérdidas</b>	<b>\$ 1,568,360,069.06</b> (Mil quinientos sesenta y ocho millones trescientos sesenta mil sesenta y nueve pesos 06/100 moneda nacional)
<b>Ahorro/desahorro del ejercicio</b>	<b>\$ 284,771,244.34</b> (Doscientos ochenta y cuatro millones setecientos setenta y un mil doscientos cuarenta y cuatro pesos 34/100 moneda nacional)

**Comuníquese lo aquí acordado a los CC. Tesorero y Contralor Municipales para que procedan en consecuencia.**

-----  
Lo que certifica para los usos y fines legales a que haya lugar, en la Ciudad de Gómez Palacio, Estado de Durango, a los veintiséis (26) días del mes de febrero de (2026) dos mil veintiséis.

**ATENTAMENTE**



**SECRETARIO DEL REPUBLICANO AYUNTAMIENTO**

ADMF/pvca

**SIN TEXTO**



Cuenta Pública 2025  
Municipio de xxx  
Esquemas Bursátiles y de Cobertura Financiera  
Del 1 de Enero al 31 de Diciembre de 2025  
(Cifras en Pesos)

El municipio durante 2025 no estableció estrategias financieras para protegerse contra pérdidas o riesgos (cobertura financiera) ni cuenta con esquemas bursátiles.

Bajo protesta de decir verdad declaramos que los Estados Financieros y sus notas, son razonablemente correctos y son responsabilidad del emisor.

LIC. BETZABÉ MARTÍNEZ ARANGO  
PRESIDENTA MUNICIPAL

LIC. BRENDA MARITZA GUEVARA CONTRERAS  
TESORERA MUNICIPAL

ARQ. JUAN FRANCISCO GONZÁLEZ DÍAZ  
SÍNDICO MUNICIPAL




ESTADO DE LA DEUDA PÚBLICA AL 31 DE DICIEMBRE DE 2025  
(PESOS)

ENTE PÚBLICO: H. AYUNTAMIENTO DEL MUNICIPIO DE GOMEZ PALACIO, DGO.

<b>Saldo al 1 de enero de 2025</b>		<b>127,245,839.00</b>
Crédito No. 8781	2,044,944	
Crédito No. 15623	90,000,000	
Crédito Banorte 2024	35,200,895	
<b>Contratación de Deuda</b>		<b>40,000,000.00</b>
Crédito Banorte 2024		
Crédito No. 15623		
Crédito Santander 2025	40,000,000	
<b>Amortización</b>		<b>46,321,469.08</b>
Crédito No. 8781	2,044,944	
Crédito No. 15623	9,075,630	
Crédito Banorte 2024	35,200,895	
Crédito Santander 2025	0	
<b>Saldo al 31 de Diciembre de 2025</b>		<b>120,924,369.92</b>
Crédito No. 8781	0	
Crédito No. 15623	80,924,370	
Crédito Banorte 2024	0	
Crédito Santander 2025	40,000,000	

  
LIC. BETZABE MARTÍNEZ ARANGO  
PRESIDENTE MUNICIPAL

  
LIC. BRENDA MARITZA GUEVARA CONTRERAS  
TESORERO MUNICIPAL

  
ARQ. JUAN FRANCISCO GONZÁLEZ DÍAZ  
SÍNDICO MUNICIPAL



TESORERIA MUNICIPAL DE GOMEZ PALACIO DGO.  
DIRECCION DE INGRESOS  
DEPOSITOS

miércoles, 31 de diciembre de 2025

CAJA No.	SISTEMA	EFFECTIVO, CHEQUES, TARJETAS, TRANSFERENCIAS, PARTICIPACIONES Y OTROS	DIFERENCIA
1	\$ 142,739.00	\$ 113,403.00	\$ 29,336.00
2	\$ 157,948.00	\$ 118,977.00	\$ 38,971.00
3	\$ 218,524.00	\$ 168,563.00	\$ 49,961.00
4	\$ 72,177,915.00	\$ 72,144,305.00	\$ 33,610.00
5			
6			
7			
8			
9			
10			
11			\$ -
12	\$ 59,568.00	\$ 44,963.00	\$ 14,605.00
20	\$ 38,902.00	\$ 35,400.00	\$ 3,502.00
25			
30			
32			\$ -
33			
34			
42	\$ 12,121.00	\$ 9,773.00	\$ 2,348.00
46	\$ 23,629.00	\$ 19,621.00	\$ 4,008.00
47			
48	\$ 11,718.00	\$ 11,718.00	\$ -
49			\$ -
50			
51			
97	\$ 15,963.00	\$ 15,693.00	\$ 270.00
99	\$ 27,999.00	\$ 23,483.00	\$ 4,516.00
TOTAL	\$ 72,887,026.00	\$ 72,705,899.00	\$ 181,127.00

BONIFICACIONES \$ 181,127.00

FECHA DE DEPOSITO	EFFECTIVO		TARJETAS		CHEQUES		TRANSFERENCIAS		PARTICIPACIONES	
	CUENTA BANCARIA DE DEPOSITO	IMPORTE	CUENTA BANCARIA DE DEPOSITO	IMPORTE	FECHA DE DEPOSITO	CUENTA BANCARIA DE DEPOSITO	IMPORTE	FECHA DE DEPOSITO	CUENTA BANCARIA DE DEPOSITO	IMPORTE
31-dic-25	1102183161	\$ 43,129.00	31-dic-25	1102183161	\$ 60,708.00			26-dic-25	1102183161	\$ 9,566.00
31-dic-25	1102183161	\$ 51,980.00	31-dic-25	1102183161	\$ 46,407.00			29-dic-25	1102183161	\$ 8,825.00
31-dic-25	1102183161	\$ 39,557.00	31-dic-25	1102183161	\$ 104,887.00			29-dic-25	1102183161	\$ 1,470.00
31-dic-25	1102183161	\$ 43,824.00	31-dic-25	1102183161	\$ 43,415.00			29-dic-25	1102183161	\$ 8,825.00
31-dic-25	1102183161	\$ 14,696.00	31-dic-25	1102183161	\$ 30,267.00			29-dic-25	1102183161	\$ 1,470.00
31-dic-25	1102183161	\$ 22,544.00	31-dic-25	1102183161	\$ 12,856.00			30-dic-25	1102183161	\$ 9,720.00
31-dic-25	1102183161	\$ 3,250.00	31-dic-25	1102183161	\$ 6,523.00			31-dic-25	1102183161	\$ 14,399.00
31-dic-25	1102183161	\$ 9,103.00	31-dic-25	1102183161	\$ 10,518.00					
31-dic-25	1102183161	\$ 11,718.00								
TOTAL		\$ 239,801.00			\$ 315,881.00			\$ 84,275.00		\$ 72,087,066.00

\$ 72,666,723.00

INGRESOS POR TIENDAS OXXOS	CAJA 97	\$ 15,693.00
INGRESOS POR PAGOS EN LINEA	CAJA 99	\$ 23,483.00

TOT. FACT.: \$ 72,705,899.00  
TOT ARQUEO: \$ 72,705,899.00  
FALT. (SOB) \$ -

EFFECTIVO	
CAJA 1	\$ 43,129.00
CAJA 2	\$ 51,980.00
CAJA 3	\$ 39,557.00
CAJA 4	\$ 43,824.00
CAJA 5	
CAJA 6	
CAJA 7	
CAJA 8	
CAJA 9	
CAJA 10	
CAJA 11	
CAJA 12	\$ 14,696.00
CAJA 20	\$ 22,544.00
CAJA 25	
CAJA 30	
CAJA 31	
CAJA 32	
CAJA 33	
CAJA 34	
CAJA 42	\$ 3,250.00
CAJA 46	\$ 9,103.00
CAJA 47	
CAJA 48	\$ 11,718.00
CAJA 49	
CAJA 50	
CAJA 51	
CAJA 51	
CAJA 53	
TOTAL	\$ 239,801.00

\$ 239,801.00

# Ingresos

## GÓMEZ PALACIO

EXERCICIO MUNICIPAL 2025-2026

CAJA GENERAL	DIRECCION DE INGRESOS	CONTABILIDAD
ELABORO	REVISO	RECIBE

