






MUNICIPIO GOMEZ PALACIO
 Estado Analítico del Ejercicio del Presupuesto de Egresos
 Clasificación por Objeto del Gasto (Capítulo y Concepto)
 Del 01/10/2023 Al 31/12/2023

Página 1 de 1
 25/01/2024
 08:55

Concepto	Egresos					Subejercicio
	Aprobado	Ampliaciones/ (Reducciones)	Modificado	Devengado	Pagado	
	1	2	3=(1+2)	4	5	
SERVICIOS PERSONALES	0.00	208,333,845.49	208,333,845.49	178,008,911.57	184,141,665.40	30,324,933.92
Remuneraciones al personal de carácter permanente	0.00	126,551,861.37	126,551,861.37	108,724,113.83	108,724,113.83	17,827,747.54
Remuneraciones al personal de carácter transitorio	0.00	1,071,955.00	1,071,955.00	1,071,955.00	1,071,955.00	0.00
Remuneraciones adicionales y especiales	0.00	54,886,862.38	54,886,862.38	54,055,375.39	54,030,949.18	831,486.99
Seguridad Social	0.00	10,767,710.78	10,767,710.78	4,034,430.83	4,034,430.83	6,733,279.95
Otras prestaciones sociales y económicas	0.00	15,055,455.96	15,055,455.96	10,123,036.52	16,280,216.56	4,932,419.44
Previsiones	0.00	0.00	0.00	0.00	0.00	0.00
Pago de estímulos a servidores públicos	0.00	0.00	0.00	0.00	0.00	0.00
MATERIALES Y SUMINISTROS	0.00	45,907,483.75	45,907,483.75	46,681,932.73	47,736,982.12	-774,448.98
Materiales de administración, emisión de documentos y artículos oficiales	0.00	3,881,961.22	3,881,961.22	4,539,976.02	2,216,923.60	-658,014.80
Alimentos y utensilios	0.00	465,790.21	465,790.21	465,790.21	389,275.93	0.00
Materias primas y materiales de producción y comercialización	0.00	0.00	0.00	0.00	0.00	0.00
Materiales y artículos de construcción y de reparación	0.00	9,093,809.31	9,093,809.31	8,135,911.77	6,286,629.97	957,897.54
Productos químicos, farmacéuticos y de laboratorio	0.00	3,888,583.29	3,888,583.29	4,273,928.36	1,667,425.31	-385,345.07
Combustibles, lubricantes y aditivos	0.00	21,351,766.56	21,351,766.56	21,681,168.57	27,766,321.45	-329,402.01
Vestuario, blancos, prendas de protección y artículos deportivos	0.00	4,005,162.26	4,005,162.26	4,345,365.74	2,511,726.65	-340,203.48
Materiales y suministros para seguridad	0.00	2,883,194.38	2,883,194.38	2,883,194.38	6,048,134.86	0.00
Herramientas, refacciones y accesorios menores	0.00	337,216.52	337,216.52	356,597.68	850,544.35	-19,381.16
SERVICIOS GENERALES	0.00	114,506,930.61	114,506,930.61	110,706,477.43	105,504,340.68	3,800,453.18
Servicios básicos	0.00	18,088,592.25	18,088,592.25	18,093,174.30	18,278,046.57	-4,582.05
Servicios de arrendamiento	0.00	49,231,532.54	49,231,532.54	49,384,889.01	45,357,432.40	-153,356.47
Servicios profesionales, científicos, técnicos y otros servicios	0.00	13,227,954.88	13,227,954.88	8,453,590.37	8,294,612.81	4,774,364.51
Servicios financieros, bancarios y comerciales	0.00	4,171,183.51	4,171,183.51	3,267,107.75	3,065,592.29	904,075.76
Servicios de instalación, reparación, mantenimiento y conservación	0.00	4,452,767.30	4,452,767.30	5,680,605.34	6,545,458.61	-1,227,838.04

Servicios de comunicación social y publicidad	0.00	7,914,470.07	7,914,470.07	7,992,578.65	6,545,495.29	-78,108.58
Servicios de traslado y viáticos	0.00	408,269.78	408,269.78	408,269.78	408,269.79	0.00
Servicios oficiales	0.00	14,681,990.40	14,681,990.40	15,096,092.35	14,682,876.44	-414,101.95
Otros servicios generales	0.00	2,330,169.88	2,330,169.88	2,330,169.88	2,326,556.48	0.00
TRANSFERENCIAS, ASIGNACIONES, SUBSIDIOS Y OTRAS AYUDAS	0.00	54,777,003.20	54,777,003.20	98,883,823.81	95,838,760.70	-44,106,820.61
Transferencias internas y asignaciones al sector público	0.00	0.00	0.00	0.00	0.00	0.00
Transferencias al resto del sector público	0.00	11,603,719.29	11,603,719.29	11,603,719.29	11,603,719.29	0.00
Subsidios y subvenciones	0.00	12,951,651.81	12,951,651.81	13,679,913.81	13,679,913.81	-728,262.00
Ayudas sociales	0.00	18,369,331.48	18,369,331.48	19,451,331.48	16,404,568.37	-1,082,000.00
Pensiones y jubilaciones	0.00	11,852,300.62	11,852,300.62	54,148,859.23	54,150,559.23	-42,296,558.61
Transferencias a fideicomisos, mandatos y otros análogos	0.00	0.00	0.00	0.00	0.00	0.00
Transferencias a la seguridad social	0.00	0.00	0.00	0.00	0.00	0.00
Donativos	0.00	0.00	0.00	0.00	0.00	0.00
Transferencias al exterior	0.00	0.00	0.00	0.00	0.00	0.00
BIENES MUEBLES, INMUEBLES E INTANGIBLES	0.00	1,562,346.11	1,562,346.11	2,575,754.00	4,022,517.83	-1,013,407.89
Mobiliario y equipo de administración	0.00	1,194,206.04	1,194,206.04	1,229,420.26	1,748,933.01	-35,214.22
Mobiliario y equipo educacional y recreativo	0.00	36,701.14	36,701.14	92,055.95	27,932.80	-55,354.81
Equipo e instrumental médico y de laboratorio	0.00	-849.59	-849.59	171,650.41	161,516.65	-172,500.00
Vehículos y equipo de transporte	0.00	-900,000.00	-900,000.00	-329,558.40	670,441.60	-570,441.60
Equipo de defensa y seguridad	0.00	0.00	0.00	0.00	0.00	0.00
Maquinaria, otros equipos y herramientas	0.00	844,546.51	844,546.51	1,006,185.78	938,851.71	-161,639.27
Activos biológicos	0.00	0.00	0.00	0.00	0.00	0.00
Bienes inmuebles	0.00	0.00	0.00	0.00	0.00	0.00
Activos intangibles	0.00	387,742.01	387,742.01	406,000.00	474,842.06	-18,257.99
INVERSION PUBLICA	0.00	24,380,199.75	24,380,199.75	52,115,925.66	49,663,876.60	-27,735,725.91
Obra pública en bienes de dominio público	0.00	22,938,256.41	22,938,256.41	50,673,982.32	47,349,237.12	-27,735,725.91
Obra pública en bienes propios	0.00	1,441,943.34	1,441,943.34	1,441,943.34	2,314,639.48	0.00
Proyectos productivos y acciones de fomento	0.00	0.00	0.00	0.00	0.00	0.00
INVERSIONES FINANCIERAS Y OTRAS PROVISIONES	0.00	0.00	0.00	0.00	0.00	0.00
Inversiones para el fomento de actividades productivas	0.00	0.00	0.00	0.00	0.00	0.00
Acciones y participaciones de capital	0.00	0.00	0.00	0.00	0.00	0.00
Compra de títulos y valores	0.00	0.00	0.00	0.00	0.00	0.00
Concesión de préstamos	0.00	0.00	0.00	0.00	0.00	0.00
Inversiones en fideicomisos, mandatos y otros análogos	0.00	0.00	0.00	0.00	0.00	0.00

Otras inversiones financieras	0.00	0.00	0.00	0.00	0.00	0.00
Provisiones para contingencias y otras erogaciones especiales	0.00	0.00	0.00	0.00	0.00	0.00
PARTICIPACIONES Y APORTACIONES	0.00	0.00	0.00	0.00	0.00	0.00
Participaciones	0.00	0.00	0.00	0.00	0.00	0.00
Aportaciones	0.00	0.00	0.00	0.00	0.00	0.00
Convenios	0.00	0.00	0.00	0.00	0.00	0.00
DEUDA PUBLICA	0.00	41,123,645.16	41,123,645.16	3,614,645.16	3,614,645.16	37,509,000.00
Amortización de la deuda pública	0.00	40,576,415.73	40,576,415.73	3,067,415.73	3,067,415.73	37,509,000.00
Intereses de la deuda pública	0.00	547,229.43	547,229.43	547,229.43	547,229.43	0.00
Comisiones de la deuda pública	0.00	0.00	0.00	0.00	0.00	0.00
Gastos de la deuda pública	0.00	0.00	0.00	0.00	0.00	0.00
Costo por coberturas	0.00	0.00	0.00	0.00	0.00	0.00
Apoyos financieros	0.00	0.00	0.00	0.00	0.00	0.00
Adeudos de ejercicios fiscales anteriores (ADEFAS)	0.00	0.00	0.00	0.00	0.00	0.00
Total del Gasto	0.00	490,591,454.07	490,591,454.07	492,587,470.36	490,522,788.49	-1,996,016.29

 <hr style="border: 0; border-top: 1px solid black; margin: 5px 0;"/> <p>C. JUANA LETICIA HERRERA ALE PRESIDENTA MUNICIPAL</p>	 <hr style="border: 0; border-top: 1px solid black; margin: 5px 0;"/> <p>C.P. CARLOS GARCÍA GONZÁLEZ TESORERO MUNICIPAL</p>
 <hr style="border: 0; border-top: 1px solid black; margin: 5px 0;"/> <p>LIC. JAIME ALONSO AGUILERA GARCÍA SÍNDICO MUNICIPAL</p>	