




MUNICIPIO GOMEZ PALACIO
 Estado Analítico del Ejercicio del Presupuesto de Egresos
 Clasificación por Objeto del Gasto (Capítulo y Concepto)
 Del 01/07/2023 Al 30/09/2023

Pagina 1 de 1
 11/10/2023
 13:42

Concepto	Egresos					Subejercicio
	Aprobado	Ampliaciones/ (Reducciones)	Modificado	Devengado	Pagado	
	1	2	3=1+2	4	5	
SERVICIOS PERSONALES	511,788,404.56	10,211,094.21	521,999,498.77	179,389,063.05	126,673,120.10	392,610,435.72
Remuneraciones al personal de carácter permanente	341,293,070.40	14,782,556.47	356,075,626.87	105,646,078.06	105,646,078.06	250,429,548.81
Remuneraciones al personal de carácter transitorio	12,822,692.97	-3,169,865.68	9,652,827.29	935,985.00	935,985.00	8,716,842.29
Remuneraciones adicionales y especiales	68,266,866.90	-239,699.11	68,027,167.87	3,061,364.46	3,061,364.46	64,965,803.41
Seguridad Social	18,010,956.28	8,944,374.16	26,955,330.44	9,449,452.27	9,449,452.27	17,505,878.17
Otras prestaciones sociales y económicas	60,786,157.46	434,604.59	61,220,762.05	10,296,183.26	7,580,240.31	50,924,578.79
Previsiones	10,608,660.47	-10,540,876.22	67,784.25	0.00	0.00	67,784.25
Pago de estímulos a servidores públicos	0.00	0.00	0.00	0.00	0.00	0.00
MATERIALES Y SUMINISTROS	125,658,473.46	18,190,528.76	143,849,002.22	52,004,004.21	38,691,641.94	91,844,998.01
Materiales de administración, emisión de documentos y artículos oficiales	14,798,928.75	164,213.05	14,963,141.80	4,316,137.94	3,563,461.89	10,647,003.86
Alimentos y utensilios	2,011,692.91	338,020.21	2,349,713.12	1,016,708.04	923,792.60	1,333,005.03
Materias primas y materiales de producción y comercialización	477,592.83	-477,592.83	0.00	0.00	0.00	0.00
Materiales y artículos de construcción y de reparación	18,560,997.16	12,292,323.90	30,853,321.06	9,854,814.05	8,947,185.68	20,998,507.01
Productos químicos, farmacéuticos y de laboratorio	10,757,748.76	1,611,122.83	12,368,871.59	6,227,814.85	5,938,180.64	6,141,056.74
Combustibles, lubricantes y aditivos	61,971,940.53	381,666.63	62,353,609.16	22,139,433.00	15,959,109.94	40,214,176.16
Vestuario, blancos, prendas de protección y artículos deportivos	14,374,118.11	-2,303,110.74	11,991,007.37	2,405,137.43	2,395,867.56	9,585,869.94
Materiales y suministros para seguridad	13,473.64	5,913,222.82	5,926,696.46	5,390,267.28	297,125.30	536,429.18
Herramientas, refacciones y accesorios menores	2,691,960.77	350,660.89	3,042,641.66	653,691.62	666,918.33	2,388,950.04
SERVICIOS GENERALES	271,325,542.05	111,838,532.18	383,164,074.23	122,189,971.26	118,576,204.36	260,974,102.97
Servicios básicos	34,413,950.39	49,249,899.11	83,663,849.50	22,964,118.19	22,716,358.72	60,699,731.31
Servicios de arrendamiento	158,532,881.25	3,373,042.72	161,905,923.97	48,013,539.07	47,519,209.10	113,892,384.90
Servicios profesionales, científicos, técnicos y otros servicios	11,940,675.85	16,650,526.85	28,591,212.70	8,453,735.95	8,416,557.53	20,137,476.75
Servicios financieros, bancarios y comerciales	9,055,257.83	3,133,073.17	12,188,331.00	4,630,322.01	4,368,522.15	7,558,008.99
Servicios de instalación, reparación, mantenimiento y conservación	23,616,096.34	11,414,643.24	35,030,739.58	9,679,271.10	8,669,464.97	25,351,468.48

Servicios de comunicación social y publicidad	17,852,276.18	3,260,113.25	21,112,389.43	8,439,190.98	7,593,670.36	12,673,198.45
Servicios de traslado y viáticos	1,667,647.82	-43,734.19	1,623,913.63	405,885.04	405,885.03	1,218,028.59
Servicios oficiales	8,523,862.59	18,527,956.50	27,051,819.09	12,830,470.67	12,087,971.10	14,221,348.42
Otros servicios generales	5,722,893.60	6,273,001.53	11,995,895.33	6,773,438.25	6,798,565.40	5,222,457.05
TRANSFERENCIAS, ASIGNACIONES, SUBSIDIOS Y OTRAS AYUDAS	221,989,511.05	58,730,701.92	280,720,212.97	60,601,462.78	60,941,275.78	220,118,750.19
Transferencias internas y asignaciones al sector público	0.00	0.00	0.00	0.00	0.00	0.00
Transferencias al resto del sector público	34,818,103.45	-6,703,847.71	28,114,255.74	9,468,910.29	9,468,910.29	18,615,345.45
Subsidios y subvenciones	35,051,338.69	-1,663,966.69	30,387,372.00	2,905,754.00	2,905,905.00	27,481,618.00
Ayudas sociales	59,998,186.58	10,857,790.28	70,855,976.86	14,577,509.59	14,913,871.59	56,278,467.27
Pensiones y jubilaciones	92,121,881.33	55,781,191.05	147,903,072.38	33,649,288.90	33,652,588.90	114,253,783.48
Transferencias a fideicomisos, mandatos y otros análogos	0.00	3,459,534.99	3,459,534.99	0.00	0.00	3,459,534.99
Transferencias a la seguridad social	0.00	0.00	0.00	0.00	0.00	0.00
Donativos	1.00	0.00	1.00	0.00	0.00	1.00
Transferencias al exterior	0.00	0.00	0.00	0.00	0.00	0.00
BIENES MUEBLES, INMUEBLES E INTANGIBLES	16,709,250.85	29,410,206.95	45,619,457.80	10,954,617.22	8,615,160.89	34,664,840.58
Mobiliario y equipo de administración	6,350,001.00	11,339,432.87	17,689,433.87	2,782,513.03	1,654,273.43	14,906,920.84
Mobiliario y equipo educacional y recreativo	132,002.00	516,444.62	648,446.62	112,612.80	84,680.00	535,833.82
Equipo e instrumental médico y de laboratorio	1,100,708.61	1,455,122.86	2,555,831.47	508,889.68	508,889.68	2,016,941.79
Vehículos y equipo de transporte	2,000,000.00	10,986,307.19	12,986,307.19	4,017,200.00	3,017,200.00	8,969,107.19
Equipo de defensa y seguridad	888,611.22	2,406,948.78	3,295,560.00	0.00	0.00	3,295,560.00
Maquinaria, otros equipos y herramientas	3,022,002.00	3,216,393.11	6,240,395.11	2,330,191.54	2,215,749.68	3,910,203.57
Activos biológicos	0.00	0.00	0.00	0.00	0.00	0.00
Bienes inmuebles	0.00	450,000.00	450,000.00	450,000.00	450,000.00	0.00
Activos intangibles	2,715,926.02	-962,442.48	1,753,483.54	753,210.17	684,368.10	1,000,273.37
INVERSION PUBLICA	177,915,450.63	-3,633,582.09	174,281,868.54	39,177,924.45	38,305,228.31	135,103,944.09
Obra pública en bienes de dominio público	177,915,450.63	-20,102,360.52	157,813,090.11	33,770,958.18	33,770,958.18	124,042,131.93
Obra pública en bienes propios	0.00	16,468,778.43	16,468,778.43	5,406,966.27	4,534,270.13	11,061,812.16
Proyectos productivos y acciones de fomento	0.00	0.00	0.00	0.00	0.00	0.00
INVERSIONES FINANCIERAS Y OTRAS PROVISIONES	0.00	0.00	0.00	0.00	0.00	0.00
Inversiones para el fomento de actividades productivas	0.00	0.00	0.00	0.00	0.00	0.00
Acciones y participaciones de capital	0.00	0.00	0.00	0.00	0.00	0.00
Compra de títulos y valores	0.00	0.00	0.00	0.00	0.00	0.00
Concesión de préstamos	0.00	0.00	0.00	0.00	0.00	0.00
Inversiones en fideicomisos, mandatos y otros análogos	0.00	0.00	0.00	0.00	0.00	0.00

Otras inversiones financieras	0.00	0.00	0.00	0.00	0.00	0.00
Provisiones para contingencias y otras erogaciones especiales	0.00	0.00	0.00	0.00	0.00	0.00
PARTICIPACIONES Y APORTACIONES	0.00	0.00	0.00	0.00	0.00	0.00
Participaciones	0.00	0.00	0.00	0.00	0.00	0.00
Aportaciones	0.00	0.00	0.00	0.00	0.00	0.00
Convenios	0.00	0.00	0.00	0.00	0.00	0.00
DEUDA PUBLICA	140,562,282.74	-10,633,301.59	129,928,981.15	3,716,373.23	3,716,373.23	126,212,607.92
Amortización de la deuda pública	128,623,437.12	-6,423,560.95	122,199,876.17	3,067,415.73	3,067,415.73	119,132,460.44
Intereses de la deuda pública	3,233,755.56	-998,934.58	2,234,820.98	648,957.50	648,957.50	1,585,853.48
Comisiones de la deuda pública	0.00	0.00	0.00	0.00	0.00	0.00
Gastos de la deuda pública	0.00	0.00	0.00	0.00	0.00	0.00
Costo por coberturas	0.00	0.00	0.00	0.00	0.00	0.00
Apoyos financieros	0.00	0.00	0.00	0.00	0.00	0.00
Adeudos de ejercicios fiscales anteriores (ADEFAS)	8,705,090.06	-3,210,606.05	5,494,284.00	0.00	0.00	5,494,284.00
Total del Gasto	1,465,448,915.34	214,114,180.34	1,679,563,095.68	418,033,416.20	395,519,004.61	1,261,529,679.48




 <hr/> <p>C. JUANA LETICIA HERRERA ALE PRESIDENTA MUNICIPAL</p>	 <hr/> <p>C.P. CARLOS GARCÍA GONZÁLEZ TESORERO MUNICIPAL</p>
 <hr/> <p>L.C. JAIME ALONSO AGUILERA GARCÍA SÍNDICO MUNICIPAL</p>	



MUNICIPIO GOMEZ PALACIO
Estado Analítico del Ejercicio del Presupuesto de Egresos
Clasificación Económica (Por Tipo de Gasto)
Del 01/07/2023 Al 30/09/2023

Página 1 de 1
11/10/2023
13:45




Concepto	Egresos					Subejercicio 6=3-4
	Aprobado	Ampliaciones/ (Reducciones)	Modificado 3=1+2	Devengado	Pagado	
	1	2	3=1+2	4	5	
Gasto Corriente	1,050,578,895.41	142,410,133.65	1,192,989,029.06	333,483,185.58	313,327,165.58	859,505,843.48
Gasto de Capital	194,124,701.48	22,351,416.59	216,476,118.07	47,833,525.99	45,471,814.40	168,642,592.08
Amortización de la Deuda y Disminución de Pasivos	128,623,437.12	-6,423,560.95	122,199,876.17	3,057,415.73	3,067,415.73	119,132,460.44
Pensiones y Jubilaciones	92,121,661.33	55,776,191.05	147,898,072.38	33,649,288.90	33,652,588.90	114,248,783.48
Participaciones	0.00	0.00	0.00	0.00	0.00	0.00
Total del Gasto	1,465,448,915.34	214,114,180.34	1,679,563,095.68	418,033,416.20	395,519,004.61	1,261,529,679.48

 _____ C. JUANA LETICIA HERRERA ALE PRESIDENTA MUNICIPAL	 _____ C.P. CARLOS GARCÍA GONZÁLEZ TESORERO MUNICIPAL
 _____ LIC. JAIME ALONSO AGUILERA GARCÍA SÍNDICO MUNICIPAL	

MUNICIPIO GOMEZ PALACIO
 Estado Analítico del Ejercicio del Presupuesto de Egresos
 Clasificación Administrativa
 Del 01 de Julio 2023 al 30 de Septiembre 2023

Concepto	Egresos					Subejercicio
	Aprobado	Ampliaciones/ (Reducciones)	Modificado	Devengado	Pagado	
	1	2	3=1+2	4	5	
PRESIDENCIA MUNICIPAL	10,600,883.71	-3,568,411.36	7,032,472.35	1,485,953.84	1,428,615.84	5,546,508.51
CABILDO	26,658,187.94	2,005,114.05	28,663,301.99	7,318,036.88	7,303,947.87	21,345,265.11
SINDICATURA	2,715,053.79	-25,164.67	2,689,889.12	676,057.72	659,858.01	2,011,831.40
SECRETARIA PARTICULAR	6,644,802.01	-524,391.73	6,120,410.28	811,395.55	666,673.36	5,399,014.73
DESPACHO JURIDICO	7,983,668.23	6,358,152.71	14,341,820.94	7,795,664.43	7,753,395.81	6,546,156.51
ATENCION CIUDADANA	3,183,726.09	668,724.17	3,852,450.26	609,250.76	748,341.31	3,043,159.48
UNIDAD DE TRANSPARENCIA	1,575,929.28	-85,357.40	1,490,571.88	356,488.00	352,751.40	1,134,683.98
TRIBUNAL MUNICIPAL JUSTICIA ADMINISTRATIVA	5,766,068.37	73,202.79	5,839,271.16	1,512,890.26	1,488,962.45	4,346,380.90
PROTECCION CIVIL	16,918,917.75	2,140,371.79	19,059,289.54	4,478,953.66	4,449,018.46	14,580,335.92
COMUNICACIÓN SOCIAL	14,958,337.77	8,816,078.13	23,774,415.90	10,920,438.72	10,018,511.95	12,853,977.18
DESPACHO DE RELACIONES PUBLICAS	5,976,475.02	601,477.99	6,577,953.02	1,313,675.34	1,039,630.67	5,254,227.68
SECRETARIA DEL AYUNTAMIENTO	63,169,986.00	1,164,193.41	64,334,179.41	16,700,462.54	16,258,626.10	47,573,722.87
CONTRALORIA MUNICIPAL	8,219,568.21	2,326,754.33	10,546,322.54	2,677,293.36	2,598,779.45	7,869,029.18
OBRAS PUBLICAS	211,244,766.99	25,546,253.50	236,791,020.49	62,876,351.97	59,414,337.65	173,914,608.52
TESORERIA	152,471,715.54	6,297,362.23	158,769,077.77	10,078,525.05	9,970,911.27	148,680,552.72
CONTABILIDAD Y EGRESOS	4,662,244.89	510,868.79	5,173,113.68	1,705,789.32	1,665,700.16	3,467,324.36
INGRESOS	68,476,746.42	1,455,314.10	70,932,060.52	12,285,168.00	11,986,461.50	58,646,892.52
CATASTRO MUNICIPAL	7,124,710.86	3,391,058.20	10,515,779.06	2,763,688.01	2,488,070.81	7,752,091.05
DESARROLLO ECONOMICO	6,470,575.38	932,649.55	7,403,224.93	1,704,125.96	1,691,922.15	5,699,098.97
SERVICIOS PUBLICOS	35,710,258.48	33,817,961.31	69,528,219.79	27,932,259.67	25,355,035.40	41,595,960.12
PARQUES Y JARDINES	30,990,017.98	1,749,737.40	32,739,755.38	8,675,167.89	8,211,459.56	24,054,587.49
ALUMBRADO PUBLICO	44,243,509.10	45,268,520.79	89,512,029.89	23,503,210.95	23,511,677.76	66,003,818.91
LIMPIEZA	110,869,694.61	26,295,991.98	137,165,686.59	24,863,300.58	24,773,102.33	99,710,412.05
MANTENIMIENTO URBANO	8,310,515.78	-5,097,348.56	3,213,167.23	476,040.77	403,443.51	2,767,118.51
PANTEONES	7,806,030.14	649,469.13	8,455,499.27	507,719.93	487,284.09	2,947,778.34
RASTRO	8,706,949.79	164,664.57	8,871,614.36	3,030,813.45	2,991,721.56	5,760,000.91
RELLENO SANITARIO	29,062,682.80	-70,426.79	28,992,256.01	6,069,612.09	6,061,930.96	22,922,643.98
OFICIALIA MAYOR	44,891,853.04	27,955,103.71	72,846,956.75	18,039,474.01	17,112,975.64	49,758,482.74

ADQUISICIONES	4,422,951.16	377,084.11	4,800,035.27	1,110,591.42	1,100,607.74	3,689,443.65
SERVICIOS GENERALES	14,769,265.20	-1,906,656.38	12,862,608.82	2,896,441.18	2,718,939.37	9,965,167.64
CAPITAL HUMANO	170,344,528.69	55,584,326.57	225,928,755.26	50,133,688.80	50,106,163.42	175,795,056.46
CETIC	9,837,350.41	-1,951,171.10	7,886,179.31	1,567,570.21	1,302,020.75	6,318,609.10
BIENESTAR SOCIAL	26,010,064.88	22,448,890.58	48,458,955.46	11,777,168.81	12,078,094.41	36,681,766.65
EDUCACION	14,563,857.58	-8,472,904.97	6,090,952.61	435,075.29	437,588.81	5,655,877.32
SEGURIDAD Y PROTECCION CIUDADANA	343,267,378.94	-6,101,112.90	337,166,266.04	45,367,290.98	35,351,562.45	91,798,975.06
ACADEMIA DE POLICIA DE GOMEZ PALACIO	167,104.40	-157,488.47	9,614.93	0.00	0.00	9,614.93
TRANSITO Y VIALIDAD	37,585,934.20	12,338,360.99	49,924,295.19	14,733,014.39	13,952,503.47	35,191,280.80
SALUD	12,613,635.57	10,106,900.56	22,720,536.13	5,831,376.01	5,646,612.21	16,889,160.12
DESARROLLO RURAL	10,605,905.70	1,041,401.51	11,647,308.21	2,684,206.50	2,637,762.49	8,963,101.71
ECOLOGIA Y PROTECCION AL AMBIENTE	13,751,001.01	2,267,618.36	16,018,619.37	4,026,505.91	3,842,006.95	11,992,113.45
JUVENTUD	4,498,548.72	579,257.97	5,077,806.69	1,082,744.41	1,010,266.77	3,995,062.28
ARTE Y CULTURA	23,187,475.64	-1,941,427.79	21,246,047.85	5,804,457.23	5,670,637.23	15,441,590.62
DEPORTES	26,681,079.49	-1,454,244.80	25,226,834.69	6,368,550.15	5,897,116.34	18,918,284.54
INSTITUTO DE LA MUJER	4,901,269.55	189,240.54	5,090,510.09	1,253,913.45	1,148,533.41	3,835,566.64
PROCURADURIA DE LA MUJER	4,126,654.80	-156,634.12	3,970,020.68	872,772.95	831,424.31	3,097,247.69
INSTITUTO MUNICIPAL DE PLANEACION	2,681,032.22	156,925.51	2,837,957.73	719,131.76	602,526.95	2,118,825.97
Total del Gasto	1,465,448,915.34	214,114,180.34	1,679,563,095.68	418,033,416.20	395,519,094.61	1,261,529,679.48

 <hr/> <p>C. JUANA LETICIA HERRERA ALE PRESIDENTA MUNICIPAL</p>	 <hr/> <p>C.P. CARLOS GARCIA GONZALEZ TESORERO MUNICIPAL</p>
 <hr/> <p>LIC. JAIME ALONSO AGUILERA GARCIA SÍNDICO MUNICIPAL</p>	

MUNICIPIO GOMEZ PALACIO




Estado Analítico del Ejercicio del Presupuesto de Egresos
 Clasificación Funcional (Finalidad y Función)
 Del 01 de Julio 2023 al 30 de Septiembre 2023

Página 1 de 1
 11/10/2023
 14:42



CONCEPTO	Egresos					Subejercicio	
	Aprobado	Ampliaciones/ (Reducciones)	Modificado	Devengado	Pagado		
	1	2	3=1+2	4	5		
GOBIERNO	833,413,388.07	112,700,135.38	946,113,523.45	217,588,852.45	202,819,429.26	728,524,671.00	
LEGISLACION	37,592,809.94	4,341,193.71	41,934,003.65	10,673,387.96	10,567,585.33	31,260,615.69	
JUSTICIA	5,786,068.37	75,017.10	5,861,085.47	1,512,890.26	1,488,962.45	4,348,195.21	
COORDINACIÓN DE LA POLÍTICA DE GOBIERNO	88,399,339.95	3,371,482.38	91,770,822.33	26,793,486.36	26,427,711.11	64,977,335.97	
RELACIONES EXTERIORES	0.00	0.00	0.00	0.00	0.00	0.00	
ASUNTOS FINANCIEROS Y HACENDARIOS	408,502,897.56	67,623,334.00	476,126,231.56	78,077,450.60	77,317,914.90	398,048,780.96	
SEGURIDAD NACIONAL	0.00	0.00	0.00	0.00	0.00	0.00	
ASUNTOS DE ORDEN PÚBLICO Y DE SEGURIDAD INTERIOR	197,939,335.33	8,220,130.41	206,159,465.74	64,579,259.03	53,754,084.38	141,580,206.71	
OTROS SERVICIOS GENERALES	95,192,936.92	29,068,977.78	124,261,914.70	35,952,378.24	33,263,171.09	89,309,536.46	
DESARROLLO SOCIAL	614,959,045.19	99,439,993.90	714,399,039.09	196,056,231.29	188,369,890.71	518,342,807.80	
PROTECCIÓN AMBIENTAL	13,751,001.01	2,279,044.36	16,030,045.37	4,026,505.91	3,842,006.95	12,003,539.46	
VIVIENDA Y SERVICIOS A LA COMUNIDAD	263,798,791.87	65,733,213.40	329,532,005.27	86,805,611.67	83,329,458.92	242,726,393.60	
SALUD	12,613,635.57	10,056,768.58	22,670,404.15	5,831,376.01	5,646,612.21	16,839,028.14	
RECREACIÓN, CULTURA Y OTRAS MANIFESTACIONES SOCIALES	49,868,555.13	-3,395,672.59	46,472,882.54	12,113,007.38	11,567,813.57	34,359,875.16	
EDUCACIÓN	0.00	0.00	0.00	0.00	0.00	0.00	
PROTECCIÓN SOCIAL	13,526,473.07	614,164.39	14,140,637.46	3,209,460.85	2,990,224.49	10,931,176.61	
OTROS ASUNTOS SOCIALES	261,400,588.54	24,152,475.76	285,553,064.30	84,070,269.47	80,993,774.57	201,482,794.83	
DESARROLLO ECONÓMICO	17,076,482.08	1,974,051.06	19,050,533.14	4,388,332.46	4,329,684.64	14,662,200.68	
ASUNTOS ECONÓMICOS, COMERCIALES Y LABORALES EN GENERAL	6,470,575.38	932,649.55	7,403,224.93	1,704,125.96	1,691,922.15	5,699,098.97	
AGROPECUARIA, SILVICULTURA, PESCA Y CAZA	10,605,906.70	1,041,401.51	11,647,308.21	2,684,205.50	2,637,762.49	8,963,101.71	
COMBUSTIBLES Y ENERGÍA	0.00	0.00	0.00	0.00	0.00	0.00	
MINERÍA, MANUFACTURAS Y CONSTRUCCIÓN	0.00	0.00	0.00	0.00	0.00	0.00	

TRANSPORTE	0.00	0.00	0.00	0.00	0.00	0.00
COMUNICACIONES	0.00	0.00	0.00	0.00	0.00	0.00
TURISMO	0.00	0.00	0.00	0.00	0.00	0.00
CIENCIA, TECNOLOGÍA E INNOVACIÓN	0.00	0.00	0.00	0.00	0.00	0.00
OTRAS INDUSTRIAS Y OTROS ASUNTOS ECONÓMICOS	0.00	0.00	0.00	0.00	0.00	0.00
OTRAS NO CLASIFICADAS EN FUNCIONES ANTERIORES	0.00	0.00	0.00	0.00	0.00	0.00
TRANSACCIONES DE LA DEUDA PÚBLICA / COSTO FINANCIERO DE LA DEUDA	0.00	0.00	0.00	0.00	0.00	0.00
TRANSFERENCIAS, PARTICIPACIONES Y APORTACIONES ENTRE DIFERENTES NIVELES Y ÓRDENES DE GOBIERNO	0.00	0.00	0.00	0.00	0.00	0.00
SANEAMIENTO DEL SISTEMA FINANCIERO	0.00	0.00	0.00	0.00	0.00	0.00
ADEUDOS DE EJERCICIOS FISCALES ANTERIORES	0.00	0.00	0.00	0.00	0.00	0.00
Total del Gasto	1,465,448,915.34	214,114,180.34	1,679,563,095.68	418,033,416.20	395,519,004.61	1,261,529,679.48

 <hr style="border: 0; border-top: 1px solid black; margin: 5px 0;"/> <p>C. JUANA LETICIA HERRERA ALE PRESIDENTA MUNICIPAL</p>	 <hr style="border: 0; border-top: 1px solid black; margin: 5px 0;"/> <p>C.P. CARLOS GARCÍA GONZÁLEZ TESORERO MUNICIPAL</p>
 <hr style="border: 0; border-top: 1px solid black; margin: 5px 0;"/> <p>LIC. JAIME ALONSO AGUILERA GARCÍA SÍNDICO-MUNICIPAL</p>	

Periodo de Julio del 2023 a Septiembre del 2023

Ejercicio del Presupuesto			Egresos Aprobado	Ampliaciones/ (Reducciones)	Egresos Modificado	Egresos Comprometido	Egresos Devengado	Egresos Ejercido	Egresos Pagado	Subejercicio
Capítulo	Concepto	Nombre	1	2	3=1+2	4	5	6	7	8=3-5
1000		SERVICIOS PERSONALES	511,708,404.56	10,211,094.21	521,999,498.77	106,874,008.24	129,389,063.05	126,673,120.10	126,673,120.10	392,610,435.72
1100		Remuneraciones al personal de carácter permanente	341,293,074.40	14,782,955.47	356,075,626.87	92,592,600.31	105,646,078.05	105,646,078.04	105,646,078.04	250,429,548.81
	1111	Deducciones de Ceballos	11,407,516.82	2,449,130.52	13,896,647.34	3,699,060.50	3,699,060.50	3,699,060.50	3,699,060.50	10,197,586.84
	1131	Sueldos al Personal	92,266,960.12	13,709,939.07	106,467,919.19	25,072,543.97	33,509,419.69	33,509,419.69	33,509,419.69	72,958,499.30
	1132	Sueldos de Confianza	232,118,573.46	-1,407,513.12	235,711,060.34	63,815,595.84	68,437,597.67	68,437,597.67	68,437,597.67	167,273,462.67
1200		Remuneraciones al personal de carácter transitorio	12,822,692.97	-3,169,865.68	9,652,827.29	935,985.00	935,985.00	935,985.00	935,985.00	8,716,841.29
	1211	Asesores a Salarios	12,822,692.97	-3,169,865.68	9,652,827.29	935,985.00	935,985.00	935,985.00	935,985.00	8,716,841.29
1300		Remuneraciones adicionales y especiales	65,766,866.98	-239,699.11	68,027,167.87	2,528,683.56	3,091,364.46	3,091,364.46	3,091,364.46	64,965,803.41
	1311	Prima de Antigüedad	1,280,465.26	0.00	1,280,465.26	49,441.43	74,678.40	74,678.40	74,678.40	1,205,787.89
	1321	Prima Vacacional	5,582,621.62	154,603.50	5,737,430.58	1,030,517.38	1,330,198.75	1,330,198.75	1,330,198.75	4,407,231.83
	1322	Antuñados Sueldo Base	53,767,168.26	-386,259.72	53,380,908.54	512,048.59	512,049.59	512,049.59	512,049.59	49,868,638.95
	1324	Prima Dominical	613,165.69	23,757.63	636,943.29	109,475.52	144,346.50	144,346.50	144,346.50	482,596.31
	1331	Varios Extras	10,023,424.18	-32,095.59	9,991,416.20	827,159.74	1,000,050.74	1,000,050.74	1,000,050.74	8,991,327.46
	1341	Comerciales al Personal	1.00	0.00	1.00	0.00	0.00	0.00	0.00	1.00
1400		Seguridad Social	18,010,956.28	8,944,374.16	26,955,330.44	3,544,316.48	9,449,452.27	9,449,452.27	9,449,452.27	17,505,878.17
	1411	ISSSTE	11,077,127.18	8,944,374.16	19,971,501.34	2,912,104.23	8,817,230.02	8,817,230.02	8,817,230.02	11,154,271.32
	1412	Aportaciones IMSS	0.00	0.00	0.00	0.00	0.00	0.00	0.00	0.00
	1421	INFONAVIT	3.00	0.00	3.00	0.00	0.00	0.00	0.00	3.00
	1431	SAR	4,764,527.04	0.00	4,764,527.04	0.00	0.00	0.00	0.00	4,764,527.04
	1441	Seguro de Vida Personal Protección y Vitalidad	2,218,659.06	0.00	2,218,659.06	632,222.25	632,222.25	632,222.25	632,222.25	1,586,436.81
1500		Otras prestaciones sociales y económicas	60,786,157.46	434,604.59	61,220,762.05	7,272,412.79	10,296,183.26	7,560,240.31	7,560,240.31	50,924,578.79
	1511	Fondo de Ahorro	17,656,243.32	0.00	17,656,243.32	0.00	0.00	0.00	0.00	17,656,243.32
	1512	Fondo de aportación para el riesgo	7,566,963.43	0.00	7,566,963.43	2,683,045.05	2,683,045.05	2,683,045.05	2,683,045.05	4,883,918.38
	1521	Incentivaciones por despido	11,550,001.00	-1,502,311.27	9,647,689.73	422,942.30	539,901.17	539,901.17	539,901.17	9,107,788.56
	1522	Incentivaciones por Accidente de Trabajo	0.00	0.00	0.00	0.00	0.00	0.00	0.00	0.00
	1541	Servicio Merca	126,268.94	96,895.08	227,164.02	105,450.17	112,408.17	74,510.22	74,510.22	114,775.85
	1542	Pago de Marcha	47,682.37	6,956.00	54,638.37	0.00	0.00	0.00	0.00	40,722.37
	1543	Beccas, Uniformes/Desp. Incentivos Económicos	5,873,011.61	-422,590.55	5,450,431.06	10,000.00	10,000.00	15,000.00	15,000.00	5,440,431.06
	1545	Prima Quinquenal	425,468.24	495,111.37	920,579.61	166,806.93	418,000.00	418,000.00	418,000.00	502,579.61
	1546	Primo de Puntualidad	164,826.08	685.92	165,492.00	0.00	0.00	0.00	0.00	165,492.00
	1547	Ayuda para Riego	403,259.24	13,164.59	416,414.74	84,876.61	97,650.00	97,650.00	97,650.00	118,764.74
	1548	Gasfretos	76,291.80	0.00	76,291.80	0.00	0.00	0.00	0.00	76,291.80

	1549	Día del Barbero	65,014.41	-31,479.35	57,535.06	0.00	0.00	0.00	0.00	57,535.06
	1591	MONEDERO ELECTRONICO	10,922,335.75	-108,647.67	10,813,688.08	2,532,764.52	3,540,376.86	3,540,376.86	3,540,376.86	2,273,311.07
	1592	Otras prestaciones	2,363,930.39	1,412,248.54	3,776,178.93	569,024.93	1,573,250.42	1,573,250.42	1,573,250.42	2,203,428.51
	1593	Gratificación Especial	742,531.21	285,437.24	1,027,968.45	42,951.40	150,606.25	150,606.25	150,606.25	837,362.20
	1595	Vacaciones Pagadas	2,716,320.67	660,558.98	3,376,879.65	655,050.88	1,130,945.34	1,130,945.34	1,130,945.34	2,245,934.31
	1600	Previsiones	10,668,660.47	-10,540,876.22	67,784.25	0.00	0.00	0.00	0.00	67,784.25
	1611	Previsiones de carácter laboral, económica y de seguridad social	10,405,660.47	-10,540,876.22	67,784.25	0.00	0.00	0.00	0.00	67,784.25
	2000	MATERIALES Y SUMINISTROS	125,658,473.46	18,234,947.24	143,893,421.20	51,931,596.14	52,004,004.21	38,691,641.86	38,691,641.84	91,889,416.99
	2100	Materiales de administración, emisión de documentos y artículos oficiales	14,798,928.25	193,892.58	14,992,731.33	4,659,496.98	4,316,137.94	3,593,461.85	3,593,461.89	16,676,593.30
	2111	Papelera, Artículos de Escritorio	3,026,238.14	382,507.72	3,410,746.86	1,123,932.00	787,589.89	503,304.50	503,304.97	2,628,156.57
	2112	Impresión de Formas	1,148,850.20	813,698.12	1,962,548.32	35,382.85	135,722.85	135,722.85	135,722.85	1,826,825.47
	2113	Equipos y artículos menores de oficina	0.00	489,137.15	489,137.15	244,593.74	280,877.24	219,793.09	219,793.07	198,259.51
	2121	Materiales y útiles de impresión y reproducción	747,266.47	152,753.73	939,560.20	317,651.36	243,863.01	203,379.94	203,379.84	696,097.19
	2141	Materiales, útiles y equipos menores de tecnologías de la información y comunicaciones	11,761.49	117,147.42	128,928.91	8,247.60	8,247.60	6,806.27	6,806.27	120,681.31
	2151	Materiales impresos e información digital	4,091,821.66	929,054.40	4,930,876.06	1,841,364.28	1,693,390.28	1,640,354.28	1,640,354.28	3,037,455.28
	2161	Artículos de limpieza	6,774,128.01	-1,942,854.45	2,831,523.59	1,059,275.14	932,147.12	874,760.58	874,760.56	1,899,376.47
	2171	Materiales Didáctico y de enseñanza	243,756.38	-147,182.79	96,613.59	0.00	0.00	0.00	0.00	96,613.59
	2172	Materiales para Talleres	843,655.37	-662,337.22	180,717.65	29,299.95	29,299.95	29,299.95	29,299.95	151,417.70
	2181	Materiales para el registro e identificación de bienes y personas	0.00	21,679.00	21,679.00	0.00	0.00	0.00	0.00	21,679.00
	2200	Alimentos y utensilios	2,011,692.81	336,020.21	2,349,713.12	1,016,700.04	1,016,700.04	923,792.80	923,792.80	3,133,005.68
	2211	Alimentos para el Personal	507,663.00	1,659,185.50	2,166,848.50	972,981.55	972,981.55	883,005.56	883,005.56	1,193,857.34
	2221	Alimentos para animales	1,488,856.80	-1,343,620.85	145,235.94	31,555.48	31,555.48	31,555.48	31,555.48	113,680.46
	2231	Utensilios y consumibles para el servicio de alimentación	15,173.11	21,279.93	36,453.04	11,674.20	11,674.20	8,934.76	8,934.76	24,576.64
	2232	Consumibles desechables para alimentos	0.00	1,175.24	1,175.24	295.80	295.80	295.80	295.80	870.41
	2300	Materias primas y materiales de producción y comercialización	477,592.83	-477,592.83	0.00	0.00	0.00	0.00	0.00	0.00
	2311	PRODUCTOS ALIMENTICIOS, AGROPECUARIOS, FIBRILAS, COMO MATERIAS PRIMAS	477,592.83	-477,592.83	0.00	0.00	0.00	0.00	0.00	0.00
	2400	Materiales y artículos de construcción y de reparación	18,560,997.14	12,293,487.16	30,854,484.43	9,839,620.33	9,854,814.05	8,947,185.69	8,947,185.68	20,899,440.36
	2441	Madera y productos de madera	3,667.89	-3,667.83	0.00	0.00	0.00	0.00	0.00	0.00
	2461	Materiales eléctricos y electrónico	7,753,036.50	872,633.02	8,633,669.52	2,272,138.60	2,269,124.32	2,067,508.46	2,067,508.42	6,341,545.20
	2471	Artículos metálicos	3,351.79	-3,197.19	164.60	0.00	0.00	0.00	0.00	164.60
	2481	Materiales complementarios	1.03	53,062.47	53,063.47	0.00	0.00	0.00	0.00	53,063.47
	2491	Otros Materiales y Suministros	10,603,929.94	11,365,626.84	22,170,556.82	7,567,690.53	7,565,689.73	6,879,677.25	6,879,677.26	14,604,867.09
	2500	Productos químicos, farmacéuticos y de laboratorio	10,797,248.76	1,611,127.83	12,368,871.59	6,565,283.90	6,327,814.85	5,938,186.54	5,938,186.64	6,143,056.74
	2511	Productos químicos básicos	1,730,234.00	-1,255,235.61	475,498.39	170,348.20	93,348.20	93,348.20	93,348.20	376,159.19
	2512	ASFALTO	8,027,014.76	-1,026,505.79	8,000,507.97	4,708,031.59	4,706,034.59	4,441,814.59	4,441,814.59	3,292,473.38
	2521	Fertilizantes, pesticidas y otros agroquímicos	0.00	440,760.15	440,760.15	54,455.75	54,455.75	54,455.75	54,455.75	306,334.40
	2531	Medicinas y productos farmacéuticos	0.00	2,145,116.64	2,145,116.64	898,442.13	697,112.01	685,421.81	685,421.79	1,448,024.63
	2541	Materiales, accesorios y suministros médicos	0.00	516,423.51	516,423.51	303,667.05	244,793.61	231,161.63	231,161.65	273,629.90
	2551	Materiales, accesorios y suministros de laboratorio	0.00	788,376.49	788,376.49	407,136.18	424,070.69	412,928.63	412,928.62	394,435.40
	2591	Otros productos químicos	0.00	188.44	188.44	0.00	0.00	0.00	0.00	188.44
	2600	Combustibles, lubricantes y aditivos	6,971,940.53	381,668.63	7,353,609.16	21,893,831.10	22,139,433.00	15,959,109.94	15,959,109.94	40,214,176.16
	2611	Combustibles, lubricantes y aditivos	61,771,940.53	381,668.63	62,353,609.16	21,893,831.10	22,139,433.00	15,959,109.94	15,959,109.94	40,214,176.16
	2700	Vestuario, blancos, prendas de protección y artículos deportivos	14,374,116.11	-2,377,397.24	11,996,720.37	1,931,711.14	2,405,137.43	2,395,867.56	2,395,867.56	9,591,516.94
	2711	Uniformes al personal Y Accesorios de vestir	1,155,289.01	491,510.55	1,646,820.35	202,474.87	337,264.84	360,607.01	360,607.00	1,209,536.35

	2712	Uniformas al personal sindicalizado	5,553,585.37	1,275,431.16	6,829,016.53	1,050,728.00	1,597,698.10	1,597,698.16	1,597,698.16	5,231,270.37
	2721	Prendas de seguridad y protección personal	5,919,765.90	-4,566,811.38	952,975.52	426,676.99	426,594.35	-413,350.23	-413,350.24	524,381.17
	2722	Prendas de seguridad sindical	1,191,520.65	507,355.93	1,698,876.58	0.00	0.00	0.00	0.00	1,698,876.58
	2731	Material deportivo	550,000.00	266,795.73	816,795.73	211,881.28	41,569.88	22,790.60	22,790.60	805,234.85
	2741	Productos textiles	918.95	0.00	918.95	0.00	0.00	713.40	713.40	918.55
	2751	Biancos y otros productos textiles, excepto prendas de vestir	3,016.42	18,240.24	21,256.66	0.00	0.00	668.16	666.16	21,256.66
	2800	Materiales y suministros para seguridad	13,473.64	5,913,222.82	5,926,696.46	5,265,039.04	5,360,267.20	297,125.30	297,125.30	536,429.18
	2821	Materiales de seguridad pública	2,745.68	42,250.16	45,035.84	3,920.80	3,920.80	3,340.80	3,340.80	41,115.04
	2831	Frendas de protección para seguridad pública	10,727.96	5,870,972.65	5,881,650.62	5,261,110.24	5,365,346.40	233,764.50	293,764.50	495,314.19
	2900	Herramientas, refacciones y accesorios menores	2,691,960.77	358,643.89	3,050,604.66	659,698.81	653,691.52	665,918.33	666,918.33	2,186,933.14
	2911	Herramientas menores	859,957.45	140,852.84	1,010,810.29	231,712.22	236,352.33	228,561.65	228,561.67	774,457.58
	2921	Refacciones y accesorios menores de edificios	34,671.50	-5,939.18	28,732.32	5,765.29	5,796.25	4,362.70	4,362.70	22,935.41
	2931	Refacciones y accesorios menores de maquinaria y equipo de administración y recreación	1.00	153,293.65	153,294.66	1,875.47	546.09	8,170.23	8,170.23	152,748.61
	2941	Refacciones y accesorios menores de equipo de cómputo y telecomunicaciones de administración	176,744.71	134,539.21	311,283.92	97,083.13	65,267.75	79,472.84	79,472.82	228,016.67
	2951	Refacciones y accesorios menores de equipo e instrumental médico y de laboratorio	1.00	1,035.00	1,035.00	0.00	0.00	0.00	0.00	1,035.00
	2961	Refacciones y accesorios menores de equipo de transporte	910,038.20	191,363.48	1,111,401.68	14,399.04	14,399.04	14,399.05	14,399.05	1,127,002.64
	2971	Refacciones y accesorios menores de equipo de defensa y seguridad	1.00	0.00	1.00	0.00	0.00	0.00	0.00	1.00
	2981	Refacciones y accesorios menores de maquinaria y otros equipos	601,030.03	-220,535.45	380,494.58	311,051.97	311,051.97	331,673.17	331,673.17	69,442.61
	2991	Refacciones y accesorios menores otros bienes muebles	57,535.48	-35,965.57	21,569.91	278.69	278.69	278.69	278.69	21,291.22
	3000	SERVICIOS GENERALES	271,325,542.05	111,853,173.02	383,178,715.07	123,953,624.88	122,189,971.26	116,579,635.79	116,576,204.36	260,968,743.81
	3100	SERVICIOS BÁSICOS	34,413,950.39	49,249,899.11	83,663,849.50	22,956,150.61	22,664,118.19	22,716,356.72	22,716,356.72	60,699,731.31
	3111	Energía eléctrica Edificios	15,571,356.53	4,304,352.99	19,875,714.52	4,199,972.00	4,199,972.00	4,199,972.00	4,199,972.00	15,675,742.52
	3112	Asumiento público	13,637,730.66	42,481,117.75	56,118,848.41	15,954,683.00	15,954,683.00	15,954,683.00	15,954,683.00	40,364,225.41
	3121	Gas	635,722.48	-262,692.78	373,029.70	110,023.19	107,950.97	71,653.50	71,653.50	265,038.73
	3131	Agua Potable	608,683.55	3,664,856.70	4,273,547.25	2,089,239.61	2,069,239.61	2,069,239.61	2,069,239.61	2,204,707.61
	3141	Telefonía tradicional	785,977.27	-375,418.28	410,468.99	113,329.65	113,329.65	113,329.65	113,329.65	297,159.29
	3151	Telefonía celular	180,613.30	-83,462.25	97,146.04	11,477.00	11,477.00	8,695.00	8,695.00	85,669.04
	3161	Servicio de telecomunicación y servicios	147,952.59	-146,273.80	1,679.19	0.00	0.00	0.00	0.00	1,679.19
	3171	Servicios de acceso de internet, redes y procesamiento de información	2,594,691.18	-311,093.84	2,283,597.34	498,480.00	-498,480.00	289,840.00	289,840.00	1,785,037.34
	3181	Cercos y Telégrafos	50,954.48	-21,597.37	29,357.11	8,945.56	8,945.56	8,945.56	8,945.56	20,411.55
	3191	Servicios integrales	1.00	0.00	1.00	0.00	0.00	0.00	0.00	1.00
	3200	Servicios de arrendamiento	159,832,883.25	3,273,642.72	163,106,525.97	48,135,656.91	48,613,539.07	47,519,209.10	47,519,209.10	113,892,384.90
	3211	Arrendamiento de terrenos	1.00	0.00	1.00	0.00	0.00	0.00	0.00	1.00
	3221	Arrendamiento de edificios y locales	2,055,455.65	-819,894.61	1,235,561.04	413,211.98	413,211.98	281,850.61	281,850.61	822,390.01
	3231	Arrendamiento de mobiliario y equipo de administración, refacciones y recreación	1,642,032.99	-211,627.99	1,430,405.00	587,342.79	578,862.79	449,699.11	449,699.11	852,112.71
	3241	Arrendamiento de equipo e instrumental médico y de laboratorio	1.00	0.00	1.00	0.00	0.00	0.00	0.00	1.00
	3251	Arrendamiento de equipo de transporte	26,259,927.16	6,669,346.67	32,929,273.83	10,489,039.86	10,489,039.86	10,315,039.86	10,315,039.86	22,440,233.97
	3261	Arrendamiento de maquinaria y equipos, otros equipos y herramientas	127,399,491.25	-5,957,976.84	121,441,514.41	35,951,799.36	35,631,972.16	35,767,058.64	35,767,058.64	85,669,540.25
	3271	Arrendamiento de activos intangibles	376,910.03	-270,272.02	6,638.02	0.00	0.00	0.00	0.00	6,638.03
	3281	Arrendamiento Puro	1.00	0.00	1.00	0.00	0.00	0.00	0.00	1.00
	3291	Otros Arrendamientos	388,450.17	3,653,469.51	4,041,919.68	689,262.92	700,452.78	705,560.52	705,560.52	4,161,467.40
	3300	Servicios profesionales, científicos, técnicos y otros servicios	11,940,676.65	16,683,016.85	28,623,693.50	8,453,735.95	8,453,735.95	8,416,557.53	8,416,557.53	20,169,956.79
	3311	Servicios legales de contabilidad, auditoría y relacionados	4,566,744.33	-4,123,042.03	393,702.30	37,120.00	37,120.00	37,120.00	37,120.00	356,582.30
	3312	Servicios de asesoría	0.00	388,732.01	388,732.01	0.00	0.00	0.00	0.00	388,732.01

	3321	Servicios de diseño, arquitectura, ingeniería y actividades relacionadas	1.00	2,497,162.04	2,487,162.04	544,013.00	544,013.00	544,013.00	544,013.00	1,943,170.04
	3331	Servicios de consultoría administrativa, procesos, técnica y en tecnologías de la información	2,299,887.65	-675,416.14	1,621,470.92	18,825.09	18,825.09	17,446.65	17,446.65	1,602,645.83
	3332	Servicios de procesos, técnica y en tecnologías de la información	0.00	225,009.00	225,009.00	0.00	0.00	0.00	0.00	225,009.00
	3341	Servicios de capacitación	500,000.00	1,356,084.35	1,856,084.35	558,364.76	558,364.76	558,364.76	558,364.76	1,337,719.59
	3351	Servicios de investigación científica y desarrollo	1.00	0.00	1.00	0.00	0.00	0.00	0.00	1.00
	3361	Servicios de apoyo administrativo, traducción, interpretación e impresión	5,260.22	5,195.26	10,476.48	0.00	0.00	0.00	0.00	10,476.48
	3371	convenio protección y seguridad	2.00	0.00	2.00	0.00	0.00	0.00	0.00	2.00
	3372	Servicios de Protección y Seguridad	0.00	235,640.00	236,640.00	0.00	0.00	0.00	0.00	236,640.00
	3381	Servicios de vigilancia	1.00	0.00	1.00	0.00	0.00	0.00	0.00	1.00
	3391	Servicios profesionales, científicos y técnicos integrales	4,571,759.24	16,792,641.42	21,364,400.66	7,295,413.10	7,295,413.10	7,264,613.12	7,469,613.12	14,608,992.56
3400		Servicios financieros, bancarios y comerciales	9,055,257.63	3,133,673.17	12,188,930.80	4,771,661.03	4,630,322.01	4,368,522.17	4,368,522.15	7,558,008.99
	3411	Comisiones Bancarias, Intereses y otros servicios	787,658.69	2,428,062.35	3,210,666.04	1,598,130.97	1,598,130.97	1,598,130.97	1,598,130.97	1,612,535.07
	3421	Servicios de cobranza, investigación crediticia y similar	1.00	405,455.77	405,455.77	134,557.58	134,557.58	134,557.58	134,557.58	270,529.19
	3431	Servicios de recaudación, traslado y custodia de valores	4,461,855.17	-3,739,857.85	721,927.32	144,713.87	144,713.87	165,534.76	166,534.74	577,215.50
	3432	Comisión Por Recaudación DAP	0.00	1,857,136.83	1,857,136.83	811,644.94	811,644.94	811,644.94	811,644.94	1,045,491.08
	3441	Seguros de responsabilidad patrimonial y fianzas	1.00	41,500.00	41,500.00	0.00	0.00	0.00	0.00	41,500.00
	3451	Seguro de bienes patrimoniales	2,746,718.85	377,256.34	4,124,475.19	730,211.32	730,211.32	730,211.32	730,211.32	3,394,263.87
	3461	Almacenaje, empaque y embalaje	1.00	3,944.00	3,944.00	3,944.00	3,944.00	3,944.00	3,944.00	0.00
	3471	Fletes y manobras	63,930.12	1,759,201.24	1,823,191.65	1,347,858.40	1,207,119.38	923,493.63	923,493.63	616,072.48
	3481	Comisiones por ventas	1.00	0.00	1.00	0.00	0.00	0.00	0.00	1.00
	3491	Servicios financieros, bancarios y comerciales integrales	1.00	0.00	1.00	0.00	0.00	0.00	0.00	1.00
3500		Servicios de instalación, reparación, mantenimiento y conservación	23,616,995.34	11,391,091.08	35,007,107.42	16,795,817.04	9,679,271.50	6,669,465.18	6,659,464.97	25,327,916.31
	3511	Conservación y mantenimiento menor de inmuebles	12,721,170.52	-3,355,650.17	9,367,460.35	2,164,574.10	1,835,107.19	1,321,855.04	1,321,855.04	7,467,373.16
	3512	Adaptación de Inmuebles	0.00	0.00	0.00	0.00	0.00	0.00	0.00	0.00
	3513	conservación y más de áreas verdes	0.00	1,493,647.00	1,493,647.00	601,982.00	601,982.00	601,982.00	601,982.00	891,665.00
	3514	mantenimiento de calles	114,631.26	5,615,249.35	5,729,880.56	2,706,270.59	1,537,253.65	1,322,654.47	1,322,654.47	4,192,616.70
	3521	Instalación, reparación y mantenimiento de mobiliario y equipo de administración, educativo y recreativo	196,644.38	917,512.10	1,114,156.46	476,665.55	458,106.55	500,504.55	500,504.55	655,048.91
	3522	Mantenimiento, reparación e instalación de Equipo de Comunicación	0.00	727,287.67	727,287.67	0.00	0.00	0.00	0.00	727,287.67
	3531	Instalación, reparación y mantenimiento de equipo de cómputo y tecnologías de la información	25,015.52	115,291.24	141,306.76	0.00	0.00	0.00	0.00	141,306.76
	3541	Instalación, reparación y mantenimiento de equipo e instrumental médico y de laboratorio	161,833.07	-77,581.99	84,251.13	43,333.70	43,333.70	43,393.70	43,333.70	40,857.43
	3551	Reparación y mantenimiento de equipo de transporte	9,472,618.55	2,059,916.84	11,542,535.39	3,456,595.03	3,575,609.93	3,816,021.13	3,818,021.92	7,995,225.46
	3561	Reparación y mantenimiento de equipo de defensa y seguridad	1.00	0.00	1.00	0.00	0.00	0.00	0.00	1.00
	3571	Instalación, reparación y mantenimiento de maquinaria, otros equipos y herramientas	595,591.49	848,912.63	1,444,504.11	821,957.28	805,598.94	299,794.36	299,794.36	637,505.17
	3581	Servicios de impreza y manejo de diseños	1.00	2,912,599.02	2,912,600.02	607,028.93	607,028.93	607,028.93	607,028.93	2,305,571.09
	3591	Servicios de jardinería y fumigación	328,389.64	125,947.33	454,336.97	186,934.00	153,950.00	153,950.00	153,950.00	303,546.97
3600		Servicios de comunicación social y publicidad	17,852,276.18	3,260,113.25	21,112,389.43	8,402,041.54	8,439,190.88	7,593,679.37	7,593,679.36	12,673,198.43
	3611	Difusión por prensa	11,491,046.82	-4,263,726.29	7,227,272.53	3,717,386.65	3,717,386.65	3,178,248.24	3,178,248.23	3,504,885.88
	3612	Difusión por Radio	1,000,000.00	656,607.64	1,656,607.64	635,516.00	635,516.00	635,516.00	635,516.00	1,021,031.64
	3613	Difusión por Televisión	1,000,000.00	111,250.93	1,111,250.93	770,851.67	770,851.67	770,851.67	770,851.67	340,339.26
	3615	Difusión Gráfica	3,000,000.00	3,653,964.26	6,653,964.26	1,668,817.86	1,705,957.36	1,425,845.10	1,426,845.10	4,947,956.55
	3621	Difusión por radio, televisión y otros medios de mensajes comerciales para promover la venta de bienes o servicios	1.00	0.00	1.00	0.00	0.00	0.00	0.00	1.00
	3631	Servicios de creatividad, producción y producción de publicidad, espacio Internet	1.00	0.00	1.00	0.00	0.00	0.00	0.00	1.00
	3641	Servicios de revelado de fotografías	1.00	105,819.00	105,819.00	0.00	0.00	0.00	0.00	105,819.00
	3651	Servicios de la industria filmica, del sonido y del video	1.00	0.00	1.00	0.00	0.00	0.00	0.00	1.00

	3661	Servicio de creación y difusión de contenido exclusivamente a través de Internet	1,212,927.58	3,130,207.91	4,343,280.49	1,609,469.36	1,609,469.36	1,582,209.39	1,582,209.39	2,733,811.13
	3691	Otros servicios de información	148,250.78	-134,058.60	14,192.18	0.00	0.00	0.00	0.00	14,192.18
3700		Servicios de traslado y viáticos	1,667,912.82	-43,734.19	3,623,913.63	405,685.04	405,685.04	405,685.04	405,685.03	1,216,026.59
	3711	Pasajes aéreos	336,001.00	-76,655.20	253,345.80	57,825.00	57,825.00	57,825.00	57,824.99	193,520.00
	3712	Pasajes aéreos internacionales para servidores públicos en el desempeño de comisiones y funciones oficiales	0.00	20,000.00	30,000.00	27,797.21	27,797.21	27,797.21	27,797.21	2,202.79
	3721	Pasajes terrestres	17,767.29	8,000.00	25,767.29	8,000.00	8,000.00	8,000.00	8,000.00	17,767.29
	3751	Viáticos en el país	1,215,678.03	-50,382.37	1,266,695.66	305,855.93	305,855.93	305,855.93	305,855.93	963,039.73
	3761	Viáticos en el extranjero	1.00	45,503.31	45,904.39	6,406.50	6,406.50	6,406.50	6,406.50	39,497.48
3800		Servicios oficiales	8,523,663.59	18,531,669.56	27,057,532.99	13,334,669.67	12,630,470.67	12,091,403.24	12,087,991.10	14,227,063.42
	3811	Gastos de ceremonial	1.00	0.00	1.00	0.00	0.00	0.00	0.00	1.00
	3821	Gastos de orden social y cultural	4,934,897.27	12,457,175.02	17,402,072.29	3,759,148.45	3,715,892.85	3,891,292.26	3,887,500.12	13,685,179.44
	3822	ATENCIÓN A VISITANTES	0.00	1,220.00	1,220.00	1,220.00	1,220.00	1,220.00	1,220.00	0.00
	3823	GASTO DE INFORME DE GOBIERNO	1,686,564.32	656,913.72	1,257,828.04	1,685,132.38	1,685,132.38	1,160,974.25	1,160,374.36	72,745.65
	3824	CEREMONIA 16 DE SEPTIEMBRE	2,500,000.00	5,396,360.76	7,896,360.76	7,869,293.84	7,427,225.44	7,017,916.62	7,017,916.62	465,135.32
3900		Otros servicios generales	5,222,893.80	6,273,001.53	11,895,895.33	6,778,460.25	6,773,438.25	6,796,666.49	6,796,666.49	5,222,457.08
	3911	Servicios funerarios y de cementerios	0.00	116,000.00	116,000.00	0.00	0.00	0.00	0.00	116,000.00
	3921	Impuestos y derechos	24,437.76	2,485,149.85	2,509,587.65	5,162.00	120.00	5,162.00	5,162.00	2,507,427.65
	3941	Sentencias y resoluciones por autoridad competente	3,337,505.81	5,645,177.63	9,026,683.64	6,741,612.35	6,741,612.35	6,719,403.50	6,719,403.50	2,285,071.29
	3961	Otros gastos por responsabilidades	1.00	3,000.00	3,001.00	0.00	0.00	0.00	0.00	3,001.00
	3991	Otros servicios generales	2,360,949.23	-2,020,326.19	340,623.04	31,705.50	31,705.50	73,959.50	73,959.50	304,917.14
4000		TRANSFERENCIAS, ASIGNACIONES, SUBSIDIOS Y OTRAS AYUDAS	221,989,511.05	58,730,701.92	280,720,212.97	218,579,261.78	60,601,462.78	60,941,275.78	60,941,275.78	220,118,750.15
4200		Transferencias al resto del sector público	34,816,103.45	-6,703,817.71	28,114,285.74	9,468,910.29	9,468,910.29	9,468,910.29	9,468,910.29	18,645,345.45
	4211	Subsidios al DIF	34,816,103.45	-6,703,817.71	28,114,285.74	9,468,910.29	9,468,910.29	9,468,910.29	9,468,910.29	18,645,345.45
4300		Subsidios y subvenciones	38,054,338.69	-4,653,966.69	33,397,372.00	3,634,167.00	2,905,754.00	2,905,905.00	2,905,905.00	27,481,610.00
	4331	Subsidio sobre Fideicomiso	15,705,973.63	245,876.27	16,001,850.00	148,620.00	115,760.00	115,911.00	115,911.00	15,856,090.00
	4392	Subsidio sobre Recargos y Gastos de Ejecución sobre el Precio	6,347,985.00	3,874,816.00	10,222,801.00	1,930,694.00	1,549,437.00	1,549,437.00	1,549,437.00	6,873,364.00
	4393	Subsidios otros	12,947,360.00	-8,784,699.00	4,162,721.00	1,555,453.00	1,240,557.00	1,240,557.00	1,240,557.00	2,922,164.00
4400		Ayudas sociales	59,998,186.58	10,857,790.28	70,855,976.86	15,858,089.59	14,577,609.59	14,913,871.59	14,913,871.59	56,278,467.27
	4411	Ayudas sociales a personas	14,706,335.07	-12,350,055.55	1,655,250.52	670,699.71	830,699.71	820,899.71	820,899.71	1,035,350.81
	4412	DESPENSA MATERIAL GRA y OTROS APOYOS	8,859,559.46	1,592,278.25	10,452,337.71	4,548,538.62	4,283,908.62	4,288,109.62	4,286,108.62	6,168,429.09
	4413	DESPENSA / MATERIAL SUBSIDIADO	0.00	1,872,747.45	1,872,747.45	1,197,690.00	1,197,690.00	1,157,690.00	1,197,690.00	675,057.45
	4416	ASISTENCIA SOCIAL GRUPOS VULNERABLES	1,000,000.00	-926,903.72	73,056.28	0.00	0.00	0.00	0.00	73,056.28
	4417	APOYOS SOCIALES CASILDO	0.00	4,932,000.00	4,932,000.00	1,478,090.00	1,478,090.00	1,478,090.00	1,478,090.00	3,454,000.00
	4418	PROGRAMAS DESARROLLO SOCIAL/DES RURAL	0.00	21,758,564.44	21,758,564.44	5,667,042.99	4,651,462.99	4,651,462.99	4,651,462.99	17,107,101.54
	4421	Subsidios Educativos	3,659,646.05	-2,544,219.64	1,095,426.41	0.00	0.00	0.00	0.00	1,095,426.41
	4422	Becas	6,017,449.94	-1,541,503.00	4,475,946.94	0.00	0.00	0.00	0.00	4,475,946.94
	4423	Abonos de Transporte Escolar	1,420,592.00	0.00	1,420,592.00	0.00	0.00	0.00	0.00	1,420,592.00
	4425	Comedores Comunitarios	0.00	512,848.64	512,848.64	181,459.02	181,459.02	181,459.02	181,459.02	331,379.62
	4451	Apojos a la Actividad Científica y Académica	1.00	0.00	1.00	0.00	0.00	0.00	0.00	1.00
	4451	Fundación Telefon	14,012,013.62	-4,325,520.72	9,686,493.30	0.00	0.00	0.00	0.00	9,686,493.30
	4452	Ondas de radio	0.00	137,000.00	137,000.00	0.00	0.00	0.00	0.00	137,000.00
	4453	Subsidios a Organizaciones	0.00	1,926,000.00	1,926,000.00	1,004,500.00	1,004,500.00	1,314,500.00	1,314,500.00	923,500.00
	4454	Subsidios Deportivos y Aniversarios Sindicato Mpio	924,202.57	-559,585.04	374,217.53	67,959.10	67,959.10	67,959.10	67,959.10	311,228.43
	4455	APOYOS A EVENTOS SINDICATO	0.00	1,164,985.04	1,164,985.04	659,565.04	659,565.04	659,985.04	659,985.04	505,000.00

	4456	apoyo infles (sindicato)	642,166.79	0.00	642,166.79	0.00	0.00	0.00	0.00	0.00	642,166.79
	4457	EVENTOS SINDICATO	2,625,943.21	-300,000.00	2,325,943.21	0.00	0.00	0.00	0.00	0.00	2,325,943.21
	4458	apoyo deposite sindicato	1,526,603.70	0.00	1,526,603.70	0.00	0.00	0.00	0.00	0.00	1,526,603.70
	4461	Apoyos a cooperativas	5,093,471.37	-4,775,168.33	318,303.07	0.00	0.00	0.00	0.00	0.00	318,303.07
	4484	CONTINGENCIA POR LLUVIAS	0.00	4,302,249.20	4,302,249.20	236,605.20	236,605.20	248,767.20	248,767.20	4,053,482.00	4,053,482.00
4500		Pensiones y jubilaciones	92,121,881.23	55,281,191.05	147,903,072.28	190,618,094.60	33,649,288.90	33,652,588.90	33,652,588.90	114,250,763.48	114,250,763.48
	4511	Pensiones	50,130,285.13	52,686,614.49	142,816,899.62	150,480,976.96	33,517,170.96	33,517,170.96	33,517,170.96	109,299,728.66	109,299,728.66
	4512	PRESTACION PENSIONADO	1,991,596.20	3,094,576.56	5,086,172.76	137,117.94	132,117.94	135,417.94	135,417.94	4,950,754.82	4,950,754.82
	4600	Transferencias a fideicomisos, mandatos y otros análogos	0.00	3,459,534.99	3,459,534.99	0.00	0.00	0.00	0.00	3,459,534.99	3,459,534.99
	4641	Transferencias a fideicomisos públicos de entidades parastatales no emparentadas y no financieras	0.00	3,459,534.99	3,459,534.99	0.00	0.00	0.00	0.00	3,459,534.99	3,459,534.99
	4690	Donativos	1.60	0.00	1.60	0.00	0.00	0.00	0.00	1.60	1.60
	4811	Donativos a instituciones sin fines de lucro	1.60	0.00	1.60	0.00	0.00	0.00	0.00	1.60	1.60
5000		BIENES MUEBLES, INMUEBLES E INTANGIBLES	16,209,250.85	29,351,147.13	45,560,397.98	11,656,895.32	10,954,617.22	8,615,160.90	8,615,160.89	34,005,780.74	34,005,780.74
5100		Mobiliario y equipo de administración	6,350,000.00	11,339,432.67	17,689,432.67	2,614,746.92	2,782,513.03	1,654,273.43	1,654,273.43	14,906,928.84	14,906,928.84
	5111	Adquisición de Muebles de oficina y estantería	2,250,000.00	5,111,425.27	7,361,425.27	2,330,313.55	2,317,400.03	1,236,216.03	1,236,216.03	5,045,074.94	5,045,074.94
	5121	Adquisición de Muebles, exceso de oficina y estantería	200,000.00	-41,675.16	158,324.84	76,059.87	76,059.87	24,937.53	24,937.53	87,264.97	87,264.97
	5131	Adquisición de Bienes artísticos, culturales y científicos	1.00	5,363.00	5,364.00	0.00	0.00	0.00	0.00	5,364.00	5,364.00
	5151	Adquisición de Equipo de computo y de tecnologías de la información	2,900,000.00	7,012,585.55	9,912,585.55	321,246.35	321,246.35	307,550.17	307,550.17	9,591,310.20	9,591,310.20
	5191	Adquisición de Otros mobiliarios y equipos de administración	1,000,000.00	-748,337.29	251,662.71	91,127.11	67,805.58	85,469.64	85,469.64	163,856.73	163,856.73
5200		Mobiliario y equipo educacional y recreativa	132,000.00	516,444.62	648,444.62	167,967.61	112,612.60	84,600.00	84,600.00	535,833.82	535,833.82
	5211	Adquisición de Equipo de audio y de video	132,000.00	52,302.00	184,302.00	0.00	0.00	0.00	0.00	184,302.00	184,302.00
	5221	Adquisición de Aparatos deportivos	1.00	27,932.80	27,933.80	27,932.80	27,932.80	0.00	0.00	1.00	1.00
	5231	Cámaras fotográficas y de video	1.00	436,209.82	436,210.82	140,034.81	84,680.00	84,680.00	84,680.00	351,530.82	351,530.82
5300		Equipo e Instrumental médico y de laboratorio	1,106,208.61	1,697,081.20	2,803,289.81	410,652.76	508,889.66	508,889.66	508,889.66	1,998,800.13	1,998,800.13
	5311	Adquisición de Equipo médico y de laboratorio	570,000.00	1,685,542.81	2,255,542.81	341,748.76	353,855.68	353,855.68	353,855.68	1,885,687.16	1,885,687.16
	5321	Adquisición de Instrumentos médicos y de laboratorio	550,208.61	-267,461.64	282,746.97	68,504.00	155,034.00	155,034.00	155,034.00	113,192.97	113,192.97
5400		Vehículos y equipo de transporte	2,000,000.00	10,927,247.37	12,927,247.37	4,567,641.60	4,017,200.00	3,017,200.00	3,017,200.00	8,910,041.37	8,910,041.37
	5411	Adquisición de Vehículos y equipo terrestre	2,000,000.00	10,273,500.85	12,273,500.85	4,017,200.00	4,017,200.00	3,017,200.00	3,017,200.00	8,256,300.85	8,256,300.85
	5491	Adquisición de Otros equipos de transporte	0.00	653,746.52	653,746.52	570,441.60	0.00	0.00	0.00	653,746.52	653,746.52
5500		Equipo de defensa y seguridad	888,611.22	2,405,948.28	3,294,559.50	0.00	0.00	0.00	0.00	3,294,559.50	3,294,559.50
	5511	Adquisición de Equipo de defensa y de seguridad	888,611.22	2,405,948.28	3,294,559.50	0.00	0.00	0.00	0.00	3,294,559.50	3,294,559.50
5600		Maquinaria, otros equipos y herramientas	3,022,092.00	3,256,454.77	6,278,546.77	2,455,281.41	2,330,191.54	2,215,749.69	2,215,749.69	3,968,268.23	3,968,268.23
	5611	Adquisición de Maquinaria y equipo agropecuario	1.00	-0.03	0.97	0.00	0.00	0.00	0.00	0.97	0.97
	5621	Adquisición de Maquinaria y equipo industrial	200,000.00	745,553.41	945,553.41	598,069.50	598,069.50	689,049.50	689,049.50	317,483.51	317,483.51
	5631	Adquisición de Maquinaria y equipo de construcción	1.00	0.00	1.00	0.00	0.00	0.00	0.00	1.00	1.00
	5641	Adquisición de Sistemas de aire acondicionado, calefacción y de refrigeración industrial y comercial	350,000.00	1,754,119.68	2,104,119.68	1,101,507.17	1,074,377.09	952,857.81	952,857.81	1,029,742.55	1,029,742.55
	5651	Adquisición de Equipo de comunicación y telecomunicación	1,500,000.00	-1,354,081.47	145,918.53	0.00	0.00	0.00	0.00	145,918.53	145,918.53
	5661	Adquisición de Equipos de generación eléctrica, aparatos y accesorios eléctricos	60,000.00	776,851.99	836,851.99	203,087.00	203,087.00	203,087.00	203,087.00	633,764.99	633,764.99
	5671	Adquisición de Motores y maquinas -herramienta	22,000.00	459,345.12	481,345.12	51,476.11	32,490.00	54,917.88	54,917.88	426,427.24	426,427.24
	5691	Adquisición de Otros equipos	800,000.00	884,655.07	1,684,655.07	501,143.23	422,177.55	315,817.10	315,817.10	1,368,837.94	1,368,837.94
5700		Bienes inmuebles	0.00	450,000.00	450,000.00	450,000.00	450,000.00	450,000.00	450,000.00	0.00	0.00
	5811	Adquisición de Terrenos	0.00	450,000.00	450,000.00	450,000.00	450,000.00	450,000.00	450,000.00	0.00	0.00
5900		Activos Intangibles	2,715,926.02	-962,442.48	1,753,483.54	766,603.02	753,210.17	684,368.10	684,368.10	1,069,115.44	1,069,115.44
	5911	Adquisición de Software	2,500,000.00	-1,036,145.70	1,463,854.30	697,700.95	654,305.10	604,368.10	604,368.10	779,442.20	779,442.20

	5971	Adquisición de licencias informáticas e intelectuales	215,926.02	73,707.22	289,633.24	68,842.07	68,842.07	0.00	0.00	220,791.17
6000		INVERSIÓN PÚBLICA	177,915,450.63	-3,633,582.09	174,281,868.54	60,327,231.00	39,177,924.45	38,305,228.31	38,305,228.31	135,103,944.09
	6100	Obra pública en bienes de dominio público	177,915,450.63	-20,102,366.53	157,813,084.11	52,169,766.93	33,770,958.18	33,770,958.18	33,770,958.18	124,042,126.91
	6111	Mantenimiento de Viviendas	0.00	9,631,578.90	9,631,578.90	0.00	1,317,958.94	1,317,958.94	1,317,958.94	8,313,619.96
	6121	Edificación no habitacional	1.00	2,172,565.24	2,172,566.24	0.00	227,899.78	227,899.78	227,899.78	1,944,666.50
	6122	Infraestructura, Deportiva, Educativa y Cultural	0.00	1,975,932.52	1,975,932.52	0.00	104,311.31	104,311.31	104,311.31	1,871,621.21
	6131	Infraestructura para Agua potable	0.00	376,118.79	376,118.79	376,118.79	376,118.79	376,118.79	376,118.79	0.00
	6133	Infraestructura electrica	0.00	7,315,719.65	7,315,719.65	1,325,449.32	2,163,528.76	2,163,528.76	2,163,528.76	5,152,190.89
	6141	Alcance/Relevo	0.00	10,100,000.00	10,100,000.00	0.00	5,338,000.00	5,338,000.00	5,338,000.00	4,762,000.00
	6142	Diseño y Licencias	0.00	650,000.00	650,000.00	0.00	122,000.00	122,000.00	122,000.00	528,000.00
	6143	URBANIZACION MUNICIPAL	177,915,449.63	-95,352,421.93	82,563,027.70	74,814,482.35	11,383,657.56	11,383,657.56	11,383,657.56	71,179,160.14
	6145	AGUA POTABLE	0.00	23,233,677.39	23,233,677.39	13,446,048.97	9,131,468.15	9,131,468.15	9,131,468.15	14,102,209.21
	6151	Caminos Bariles	0.00	13,183,432.00	13,183,432.00	0.00	3,092,664.07	3,092,664.07	3,092,664.07	10,090,767.93
	6153	VIAS DE COMUNICACION URBANA	0.00	2,103,334.00	2,103,334.00	691,503.46	0.00	0.00	0.00	2,103,334.00
	6155*	Instalación y Mantenimiento, Obras Viales	0.00	1,064,745.32	1,064,745.32	411,800.00	402,894.00	402,894.00	402,894.00	661,751.32
	6162	Renovación de escuelas	0.00	2,022,258.11	2,022,258.11	2,005,206.11	0.00	0.00	0.00	2,022,258.11
	6164	Otras Construcciones	0.00	605,892.69	605,892.69	110,157.32	110,157.32	110,157.32	110,157.32	495,735.28
	6171	Instalaciones y equipamiento en construcciones	0.00	814,806.92	814,806.92	0.00	0.00	0.00	0.00	814,806.92
6200		Obra pública en bienes propios	0.00	16,468,778.43	16,468,778.43	7,157,464.97	5,406,966.27	4,534,270.13	4,534,270.13	11,061,812.16
	6221	Edificación no habitacional	0.00	13,560,539.43	13,560,539.43	5,662,610.14	3,312,111.44	3,312,111.44	3,312,111.44	10,248,427.99
	6271	Instalaciones y equipamiento en construcciones	0.00	2,908,239.00	2,908,239.00	2,094,854.83	2,094,854.83	1,222,158.69	1,222,158.69	813,384.17
9000		DEUDA PÚBLICA	140,562,282.74	-10,633,301.59	129,928,981.15	3,716,373.23	3,716,373.23	3,716,373.23	3,716,373.23	126,212,607.92
	9100	Amortización de la deuda pública	128,623,437.12	-6,423,560.55	122,199,876.17	3,067,415.73	3,067,415.73	3,067,415.73	3,067,415.73	119,132,460.44
	9112	Amortización de Crédito Banobras No. 8791	14,926,143.25	-285,267.06	14,650,876.12	3,067,415.73	3,067,415.73	3,067,415.73	3,067,415.73	11,623,460.44
	9114	Amortización de Crédito Banobras No. 12498	6,138,293.87	-6,138,293.87	0.00	0.00	0.00	0.00	0.00	0.00
	9119	Financiamiento corto plazo Ley de Ingresos	107,559,000.00	0.00	107,559,000.00	0.00	0.00	0.00	0.00	107,559,000.00
	9200	Intereses de la deuda pública	3,233,755.58	-993,934.59	2,234,820.99	648,957.50	648,957.50	648,957.50	648,957.50	1,585,863.48
	9211	Intereses de Crédito Banobras No. 12498	3,215,642.12	-3,215,642.12	0.00	0.00	0.00	0.00	0.00	0.00
	9212	Intereses de Crédito Banobras No. 8781	18,113.44	2,216,707.54	2,234,820.98	648,957.50	648,957.50	648,957.50	648,957.50	1,585,863.48
	9500	Adeudos de ejercicios fiscales anteriores (ADEFAS)	8,705,090.00	-3,210,805.00	5,494,284.00	0.00	0.00	0.00	0.00	5,494,284.00
	9911	Adidas	8,705,090.00	-3,210,805.00	5,494,284.00	0.00	0.00	0.00	0.00	5,494,284.00
Totales			1,465,448,915.34	-218,114,180.34	1,679,563,095.68	578,036,951.49	418,033,416.20	385,522,435.97	385,519,004.61	1,261,529,679.18

"Bajo protesta de decir verdad declaramos que los estados financieros y sus notas, son razonablemente correctos y son responsabilidad del emisor."

G. JUANA LETICIA HERRERA ALE
PRESIDENTA MUNICIPAL

C.P. CARLOS GARCÍA GONZALEZ
TESORERO MUNICIPAL

LIC. JAIME ALONSO AGUILERA GARCÍA
SINDICO MUNICIPAL