

CEJVA

MUNICIPIO GOMEZ PALACIO
 Estado Analítico del Ejercicio del Presupuesto de Egresos
 Clasificación por Objeto del Gasto (Capítulo y Concepto)
 Del 01/01/2019 Al 31/03/2019

Página 1 de 4
 09/04/2019
 10:41

Concepto	Egresos					Subejercicio 6=3-4
	Aprobado	Ampliaciones/ (Reducciones)	Modificado	Devengado	Pagado	
	1	2	3=1+2	4	5	
	511,709,005.01	-96,786,873.98	414,922,131.03	89,823,799.92	83,209,645.93	325,098,331.11
SERVICIOS PERSONALES						
Remuneraciones al personal de carácter permanente	364,415,450.31	-79,232,559.58	285,182,890.73	75,485,553.63	75,423,882.57	218,634,257.10
Remuneraciones al personal de carácter transitorio	2.64	-0.52	2.12	0.00	0.00	2.12
Remuneraciones adicionales y especiales	63,415,408.46	-12,267,084.32	51,148,324.14	3,415,178.66	3,361,072.71	47,783,251.48
Seguridad Social	21,511,775.67	-2,971,790.78	18,540,084.89	0.00	0.00	18,540,084.89
Otras prestaciones sociales y económicas	51,651,132.53	-7,822,934.07	43,828,198.46	10,420,057.63	4,354,665.65	32,808,140.81
Previsiones	10,719,145.42	-3,432,465.21	7,286,680.21	0.00	0.00	7,286,680.21
Pago de estímulos a servidores públicos	0.00	0.00	0.00	0.00	0.00	0.00
	54,829,422.89	94,006.22	54,923,429.11	13,004,975.42	7,728,517.37	41,918,453.69
MATERIALES Y SUMINISTROS						
Materiales de administración, emisión de documentos y artículos oficiales	7,350,279.06	973,635.73	8,323,914.79	1,178,287.65	461,573.66	7,145,626.94
Alimentos y utensilios	1,144,424.98	-97,723.06	1,046,701.92	205,478.14	197,131.89	841,226.78
Materias primas y materiales de producción y comercialización	0.00	0.00	0.00	0.00	0.00	0.00
Materiales y artículos de construcción y de reparación	9,593,296.69	-3,548,245.05	6,045,051.64	1,532,785.99	29,110.15	4,517,268.05
Productos químicos, farmacéuticos y de laboratorio	2,748,210.64	771,323.46	3,519,534.10	1,209,640.15	604,765.46	2,310,493.85
Combustibles, lubricantes y aditivos	31,999,340.38	-2,761,665.77	29,237,674.61	7,768,388.55	6,314,854.60	21,469,345.00
Vestuario, blancos, prendas de protección y artículos deportivos	701,311.73	4,658,071.49	5,359,383.23	856,752.80	79,622.40	4,532,630.33
Materiales y suministros para seguridad	170,000.00	29,484.00	209,484.00	0.00	0.00	209,484.00
Herramientas, refacciones y accesorios menores	1,116,559.41	59,562.51	1,176,121.92	254,244.34	1,509.01	921,877.58
	643,863,368.23	-20,104,040.22	623,759,328.01	48,113,359.37	36,138,323.55	575,645,968.64
SERVICIOS GENERALES						
Servicios básicos	211,592,148.89	-12,658,161.41	198,933,987.48	17,461,542.12	12,604,208.34	176,492,445.36
Servicios de arrendamiento	19,583,521.86	10,796,960.90	30,380,482.76	10,041,188.20	17,416,164.26	10,329,294.56
Servicios profesionales, científicos, técnicos y otros servicios	3,294,939.99	2,759,899.01	6,054,839.00	485,507.34	146,628.37	5,579,391.40
Servicios financieros, bancarios y comerciales	2,676,778.13	804,576.39	3,481,354.52	289,977.82	224,494.00	3,331,376.70
Servicios de instalación, reparación, mantenimiento y conservación	10,581,874.69	-281,479.32	10,300,395.37	2,272,971.80	525,411.99	7,022,424.57

MUNICIPIO GOMEZ PALACIO

Estado Analítico del Ejercicio del Presupuesto de Egresos
 Clasificación por Objeto del Gasto (Capítulo y Concepto)
 Del 01/01/2019 Al 31/03/2019

Página 2 de 4
 09/04/2019
 10:41

CO. F. VA

Concepto	Egresos					Subejercicio
	Aprobado	Ampliaciones/ (Reducciones)	Modificado	Devengado	Pagado	
	1	2	3=1+2	4	5	
	29,590,045.19	-15,247,914.79	15,342,100.40	5,794,873.61	4,293,425.72	9,547,226.79
Servicios de comunicación social y publicidad	2,813,509.99	-649,166.16	2,164,303.83	570,341.74	320,341.24	2,744,062.59
Servicios de traslado y vísticos	12,449,385.60	-1,263,899.94	16,185,485.72	1,117,593.34	312,578.50	15,067,892.38
Servicios oficiales	345,081,193.83	-264,685.90	344,816,217.93	279,363.70	243,091.13	344,536,894.23
Otros servicios generales	148,827,928.54	62,659,059.59	211,486,988.13	68,375,976.29	63,982,740.26	143,111,011.84
TRANSFERENCIAS, ASIGNACIONES, SUBSIDIOS Y OTRAS AYUDAS	0.00	0.00	0.00	0.00	0.00	0.00
Transferencias internas y asignaciones al sector público	24,600,000.00	-17,800,000.00	6,200,000.00	6,200,000.00	3,200,000.00	0.00
Transferencias al resto del sector público	47,869,478.66	-15,935,778.66	26,933,700.00	18,041,672.50	18,041,672.50	8,892,027.50
Subsidios y subvenciones	81,958,444.88	9,635,334.20	51,593,784.08	21,643,355.29	20,289,432.24	69,950,428.79
Ayudas sociales	0.00	36,064,464.05	36,064,464.05	22,493,948.50	22,451,136.50	63,573,455.55
Pensiones y jubilaciones	0.00	0.00	0.00	0.00	0.00	0.00
Transferencias a fideicomisos, mandatos y otros análogos	0.00	0.00	0.00	0.00	0.00	0.00
Transferencias a la seguridad social	0.00	695,100.00	695,100.00	0.00	0.00	695,100.00
Donativos	0.00	0.00	0.00	0.00	0.00	0.00
Transferencias al exterior	1,147,732.29	1,746,615.77	2,894,348.06	291,949.20	157,741.79	2,602,398.86
BIENES MUEBLES, INMUEBLES E INTANGIBLES	482,426.47	-165,012.13	317,414.34	6,732.34	0.00	310,682.00
Mobiliario y equipo de administración	119,692.11	96,879.89	216,572.00	3,712.00	0.00	212,860.00
Mobiliario y equipo educacional y recreativo	0.00	0.00	0.00	0.00	0.00	0.00
Equipo e instrumental médico y de laboratorio	0.00	0.00	0.00	0.00	0.00	0.00
Vehículos y equipo de transporte	0.00	0.00	0.00	0.00	0.00	0.00
Equipo de defensa y seguridad	410,245.19	1,592,589.53	2,002,834.72	53,978.72	33,378.72	1,968,856.00
Maquinaria, otros equipos y herramientas	0.00	0.00	0.00	0.00	0.00	0.00
Activos biológicos	0.00	0.00	0.00	0.00	0.00	0.00
Bienes inmuebles	135,368.52	222,158.48	357,527.00	247,526.14	123,600.00	110,000.86
Activos intangibles	0.00	0.00	0.00	0.00	0.00	0.00

Generado por: JGURROLA

TMU820908-FPO

AV. FRANCISCO I MADERO 400 NTE
 GÓMEZ PALACIO, DURANGO

(871) 17510-00

MUNICIPIO GOMEZ PALACIO

Estado Análítico del Ejercicio del Presupuesto de Egresos
 Clasificación por Objeto del Gasto (Capítulo y Concepto)
 Del 01/01/2019 Al 31/03/2019

Página 3 de 4
 09/04/2019
 10:41

CC L VA

Concepto	Egresos					Subejercicio
	Aprobado	Ampliaciones/ (Reducciones)	Modificado	Devengado	Pagado	
	1	2	3=1+2	4	5	
INVERSION PUBLICA	57,716,143.00	38,266,375.86	95,982,518.86	1,531,610.04	1,272,518.14	94,450,908.82
Obra pública en bienes de dominio público	57,716,143.00	37,677,249.00	95,393,392.37	1,272,518.14	1,272,518.14	94,120,874.23
Otra pública en bienes propios	0.00	589,126.86	589,126.49	259,091.90	0.00	330,034.59
Proyectos productivos y acciones de fomento	0.00	0.00	0.00	0.00	0.00	0.00
INVERSIONES FINANCIERAS Y OTRAS PROVISIONES	0.00	0.00	0.00	0.00	0.00	0.00
Inversiones para el fomento de actividades productivas	0.00	0.00	0.00	0.00	0.00	0.00
Acciones y participaciones de capital	0.00	0.00	0.00	0.00	0.00	0.00
Compra de títulos y valores	0.00	0.00	0.00	0.00	0.00	0.00
Concesión de préstamos	0.00	0.00	0.00	0.00	0.00	0.00
Inversiones en fiducias, mandatos y otros análogos	0.00	0.00	0.00	0.00	0.00	0.00
Otras inversiones financieras	0.00	524,365.71	524,365.71	0.00	0.00	524,365.71
Provisiones para contingencias y otras erogaciones especiales	0.00	0.00	0.00	0.00	0.00	0.00
PARTICIPACIONES Y APORTACIONES	0.00	0.00	0.00	0.00	0.00	0.00
Participaciones	0.00	0.00	0.00	0.00	0.00	0.00
Aportaciones	0.00	0.00	0.00	0.00	0.00	0.00
Convenios	50,000,000.04	13,743,347.04	63,743,347.08	13,732,888.25	13,732,888.25	50,010,458.83
DEUDA PUBLICA	50,000,000.04	9,539,936.82	59,539,936.86	9,530,934.85	9,530,934.85	50,009,002.01
Amortización de la deuda pública	0.00	4,703,410.22	4,203,410.22	4,203,983.40	4,203,983.40	1,426.82
Intereses de la deuda pública	0.00	0.00	0.00	0.00	0.00	0.00
Comisiones de la deuda pública	0.00	0.00	0.00	0.00	0.00	0.00
Gastos de la deuda pública	0.00	0.00	0.00	0.00	0.00	0.00
Costo por coberturas	0.00	0.00	0.00	0.00	0.00	0.00
Apoyos financieros	0.00	0.00	0.00	0.00	0.00	0.00
Adeudos de ejercicios fiscales anteriores (ADIFAS)	0.00	0.00	0.00	0.00	0.00	0.00

Generado por: JGURROLA

MUNICIPIO GOMEZ PALACIO


Estado Analítico del Ejercicio del Presupuesto de Egresos
Clasificación por Objeto del Gasto (Capítulo y Concepto)
Del 01/01/2019 Al 31/03/2019

Página 4 de 4
09/04/2019
10:41

CEVA

Total del Gasto	1,468,093,600.00	142,855.99	1,468,236,455.99	234,874,556.49	206,272,375.29	1,233,361,897.50
-----------------	------------------	------------	------------------	----------------	----------------	------------------

"Bajo protesta de decir verdad declaramos que los estados financieros y sus notas, son razonablemente correctos y son responsabilidad del emisor."



C. JUANA LETICIA HERRERA ALE
PRESIDENTA



C.P. OSCAR GARCIA VILLARREAL
TESORERO



LIC. JOSÉ LORENZO NATERA
SÍNDICO

MUNICIPIO GOMEZ PALACIO
 Estado Analítico del Ejercicio del Presupuesto de Egresos
 Clasificación Económica (Por Tipo de Gasto)
 Del 01/01/2019 Al 31/03/2019

Página 1 de 1
 09/04/2019
 10:41

CGTVA

Concepto	Egresos					Subejercicio 6=3-4
	Aprobado	Ampliaciones/ (Reducciones)	Modificado	Devengado	Pagado	
	1	2	3=1+2	4	5	
Gasto Corriente	1,359,229,724.07	-130,982,313.71	1,228,247,410.36	225,592,277.73	177,283,311.84	1,022,745,133.21
Gasto de Capital	58,663,875.29	40,002,931.63	98,666,806.92	1,623,559.24	1,430,259.93	97,043,307.68
Amortización de la Deuda y Eliminación de Pasivos	50,000,000.04	5,057,774.04	55,057,774.08	5,057,773.02	5,057,773.02	50,000,001.06
Pensiones y Jubilaciones	0.00	86,064,404.05	86,064,404.05	22,400,948.50	22,451,130.50	63,573,455.55
Participaciones	0.00	0.00	0.00	0.00	0.00	0.00
Total del Gasto	1,468,093,600.00	142,855.99	1,468,236,455.99	234,874,558.49	206,222,375.29	1,233,361,897.50

"Bajo protesta de decir verdad declaramos que los estados financieros y sus notas, son razonablemente correctos y son responsabilidad del emisor."


 C. JUANA LETICIA HERRERA ALE
 PRESIDENTA


 C.P. OSCAR GARCIA VILLARREAL
 TESORERO


 LIC. JOSÉ LORENZO NATERA
 SÍNDICO

MUNICIPIO GOMEZ PALACIO
 Estado Analítico del Ejercicio del Presupuesto de Egresos
 Clasificación Administrativa
 Del 01 de Enero 2019 al 31 de Marzo 2019

Pagina 1 de 2
 09/04/2019
 10:42



Concepto	Egresos					Subejercicio
	Aprobado	Ampliaciones/ (Reducciones)	Modificado	Devengado	Pagado	
	1	2	3=1+2	4	5	
H. CABILDO	24,766,008.77	3,237,062.92	28,023,071.69	4,743,347.88	4,442,924.48	23,279,723.81
SINDICATURA	2,816,596.24	635,500.35	3,455,006.59	556,137.29	521,543.88	2,898,868.80
PRESIDENCIA MUNICIPAL	368,559,274.54	-227,806,889.98	105,692,384.56	31,822,047.82	28,906,330.60	133,870,316.74
SECRETARÍA DEL AYUNTAMIENTO	31,929,790.38	26,214,363.96	58,144,154.34	16,783,786.11	11,850,699.89	41,360,368.23
TESORERÍA MUNICIPAL	51,595,070.26	89,150,773.02	140,744,843.28	40,550,150.78	39,391,800.85	100,194,692.50
SEGURIDAD PÚBLICA Y VIALIDAD	93,047,897.03	-200,545.68	92,847,351.35	25,141,037.89	21,411,562.61	67,706,313.46
DESARROLLO SOCIAL	33,411,172.40	3,939,811.68	37,350,984.08	7,661,219.85	5,959,481.05	29,689,764.23
INSTITUTO DE LA MUJER	5,658,285.69	-288,946.45	5,369,341.24	1,226,908.11	1,056,553.93	4,142,433.13
SERVICIOS PÚBLICOS	304,008,542.24	5,960,975.13	309,969,517.37	57,428,070.67	47,312,504.78	252,541,446.70
OBRAS PÚBLICAS	72,516,379.83	4,342,073.16	76,858,452.99	5,848,132.48	4,918,686.55	71,910,370.51
DESARROLLO RURAL	5,349,363.95	156,272.26	5,505,636.21	805,068.12	731,079.75	4,700,568.09
OFICIALÍA MAYOR	64,660,784.27	92,443,026.58	157,303,310.85	32,414,927.85	30,935,236.74	124,888,383.00
CONTRALORÍA	5,506,607.01	-680,675.92	4,825,931.09	993,413.45	896,834.72	3,832,517.66
DESARROLLO ECONÓMICO	6,010,025.87	-437,360.24	5,572,665.63	1,693,532.38	986,797.70	4,479,133.25
CULTURA	15,960,250.48	-1,118,678.99	14,841,571.49	3,108,895.52	2,793,692.09	11,732,675.97
DEPORTES	17,025,925.08	-859,149.18	16,166,775.90	3,520,768.54	3,233,216.89	12,588,607.36
JUVENTUD	2,672,566.62	637,496.12	3,311,062.74	616,494.70	417,125.29	2,694,568.04
INSTITUTO MUNICIPAL DE PLANEACIÓN	2,575,904.34	-125,254.75	2,450,649.59	502,618.55	462,303.58	1,948,031.04
SIDEAPA	314,803,745.00	0.00	314,803,745.00	0.00	0.00	314,803,745.00
EXPOFERIA	25,000,000.00	0.00	25,000,000.00	0.00	0.00	25,000,000.00
Total del Gasto	1,468,093,600.00	142,855.99	1,468,236,455.99	234,874,558.49	206,222,375.29	1,233,361,897.50

"Bajo protesta de decir verdad declaramos que los estados financieros y sus notas, son razonablemente correctos y son responsabilidad del emisor."

MUNICIPIO GOMEZ PALACIO

Estado Analítico del Ejercicio del Presupuesto de Egresos

Clasificación Administrativa

Del 01 de Enero 2019 al 31 de Marzo 2019

Página 2 de 2

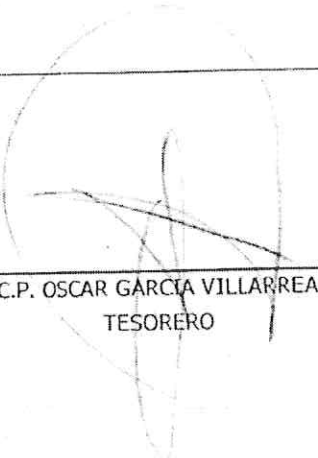
09/04/2019

10:42


GO. DURANGO



C. JUANA LETICIA HERRERA ALE
PRESIDENTA



C.P. OSCAR GARCIA VILLARREAL
TESORERO



LIC. JOSÉ LORENZO NATERA
SÍNDICO

MUNICIPIO GOMEZ PALACIO
 Estado Analítico del Ejercicio del Presupuesto de Egresos
 Clasificación Funcional (Finalidad y Función)
 Del 01 de Enero 2019 al 31 de Marzo 2019

Página 1 de 3
 09/04/2019
 10:42

CO. IVA

CONCEPTO	Egresos					Subejercicio
	Aprobado	Ampliaciones/ (Reducciones)	Modificado	Devengado	Pagado	
	1	2	3=1+2	4	5	
GOBIERNO	665,652,184.49	-141,634,047.04	524,018,137.45	108,328,352.86	96,974,679.08	415,689,784.59
LEGISLACION	12,518,278.68	-1,955,939.34	10,562,339.34	5,244,596.86	4,958,107.80	5,312,242.48
JUSTICIA	416,586,992.42	-238,916,989.55	178,069,992.87	11,845,341.75	29,560,551.70	146,234,681.12
COORDINACIÓN DE LA POLÍTICA DE GOBIERNO	2,196,654.02	377,668.76	2,574,322.78	323,504.69	137,904.17	2,250,248.09
RELACIONES EXTERIORES	81,385,286.97	72,556,028.63	153,941,915.60	28,105,043.63	26,863,530.10	125,835,869.97
ASUNTOS FINANCIEROS Y HACENDARIOS	0.00	0.00	0.00	0.00	0.00	0.00
SEGURIDAD NACIONAL	101,954,255.49	-106,467.83	101,847,787.66	25,990,247.13	22,177,289.22	78,557,540.44
ASUNTOS DE ORDEN PÚBLICO Y DE SEGURIDAD INTERIOR	50,611,317.00	26,711,632.29	77,322,949.29	16,828,216.80	13,177,666.09	60,454,132.49
OTROS SERVICIOS GENERALES	796,431,389.64	128,470,916.23	924,902,305.87	111,719,785.00	94,528,010.26	813,182,520.87
DESARROLLO SOCIAL	27,056,457.24	15,074,375.93	42,130,833.69	20,951,804.17	20,116,017.19	21,176,029.52
PROTECCIÓN AMBIENTAL	674,842,686.02	-4,250,164.39	670,592,521.63	41,051,364.04	33,622,832.77	626,591,157.59
VIVIENDA Y SERVICIOS A LA COMUNIDAD	11,931,286.51	1,083,929.23	13,015,215.80	1,274,303.92	1,123,280.83	11,240,911.83
SALUD	57,995,954.22	-1,979,728.00	56,016,226.22	6,667,664.06	6,026,908.98	48,378,562.16
RECREACIÓN, CULTURA Y OTRAS MANIFESTACIONES SOCIALES	3,167,151.76	3,091,755.04	6,258,906.80	483,757.31	440,680.68	3,775,154.49
EDUCACIÓN	1,088,828.05	54,463,025.13	55,551,853.18	23,597,640.04	23,470,453.98	71,564,213.14
PROTECCIÓN SOCIAL	29,349,025.34	22,587,723.21	51,936,748.55	14,220,256.46	9,727,335.83	29,116,492.09
OTROS ASUNTOS SOCIALES	6,010,025.87	-437,360.24	5,572,665.63	1,093,532.38	986,797.70	4,479,133.25
DESARROLLO ECONÓMICO	6,010,025.87	-437,360.24	5,572,665.63	1,093,532.38	986,797.70	4,479,133.25
ASUNTOS ECONÓMICOS, COMERCIALES Y LABORALES EN GENERAL	0.00	0.00	0.00	0.00	0.00	0.00
AGROPECUARIO, SILVICULTURA, PESCA Y CAZA	0.00	0.00	0.00	0.00	0.00	0.00
COMBUSTIBLES Y ENERGÍA	0.00	0.00	0.00	0.00	0.00	0.00
MINERÍA, MANUFACTURAS Y CONSTRUCCIÓN	0.00	0.00	0.00	0.00	0.00	0.00
TRANSPORTE	0.00	0.00	0.00	0.00	0.00	0.00


CO. P. VA


MUNICIPIO GOMEZ PALACIO
 Estado Analítico del Ejercicio del Presupuesto de Egresos
 Clasificación Funcional (Finalidad y Función)
 Del 01 de Enero 2019 al 31 de Marzo 2019

Página 2 de 3
 09/04/2019
 10:42

CONCEPTO	Egresos					Subejercicio
	Aprobado	Ampliaciones/ (Reducciones)	Modificado	Devengado	Pagado	
	1	2	3= 1+2	4	5	
COMUNICACIONES	0.00	0.00	0.00	0.00	0.00	0.00
TURISMO	0.00	0.00	0.00	0.00	0.00	0.00
CENCIA, TECNOLOGIA E INNOVACION	0.00	0.00	0.00	0.00	0.00	0.00
OTRAS INDUSTRIAS Y OTROS ASUNTOS ECONÓMICOS	0.00	0.00	0.00	0.00	0.00	0.00
OTRAS NO CLASIFICADAS EN FUNCIONES ANTERIORES	0.00	13,743,347.04	13,743,347.04	13,732,888.25	13,732,888.25	10,458.79
TRANSACCIONES DE LA DEUDA PÚBLICA / COSTO FINANCIERO DE LA DEUDA	0.00	13,743,347.04	13,743,347.04	13,732,888.25	13,732,888.25	10,458.79
TRANSFERENCIAS, PARTICIPACIONES Y APORTACIONES ENTRE DIFERENTES NIVELES Y ORDENES DE GOBIERNO	0.00	0.00	0.00	0.00	0.00	0.00
SANEAMIENTO DEL SISTEMA FINANCIERO	0.00	0.00	0.00	0.00	0.00	0.00
ADEUDOS DE EJERCICIOS FISCALES ANTERIORES	0.00	0.00	0.00	0.00	0.00	0.00
Total del Gasto	1,468,093,600.00	142,855.99	1,468,236,455.99	234,874,558.49	206,222,375.29	1,233,361,897.50

"Bajo protesta de decir verdad declaramos que los estados financieros y sus notas, son razonablemente correctos y son responsabilidad del emisor."


 C. JUANA LETICIA HERRERA ALE
 PRESIDENTA


 C.P. OSCAR GARCIA VILLARREAL
 TESORERO

CO. FVA

MUNICIPIO GOMEZ PALACIO

Estado Analítico del Ejercicio del Presupuesto de Egresos
Clasificación Funcional (Finalidad y Función)
Del 01 de Enero 2019 al 31 de Marzo 2019

Página 3 de 3
09/04/2019
10:42

"Bajo protesta de decir verdad declaramos que los estados financieros y sus notas, son razonablemente correctos y son responsabilidad del emisor."

LIC. JOSE LORENZO NATERA
SÍNDICO

MUNICIPIO GOMEZ PALACIO
Informe Administrativo sobre el Ejercicio del Presupuesto de Egresos
Ramo - Capítulo y Concepto del gasto

Pagina 1 de 1
09/04/2019
12:25

Periodo de Enero del 2019 a Marzo del 2019

Ejercicio del Presupuesto		Egresos Aprobado	Ampliaciones/ (Reducciones)	Egresos Modificado	Egresos Comprometido	Egresos Devengado	Egresos Ejercido	Egresos Pagado	Subejercicio
Concepto	Nombre	1	2	3=1+2	4	5	6	7	8=3-5
	SERVICIOS PERSONALES	511,709,005.01	-84,088,470.78	427,620,534.23	27,127,455.15	89,823,799.92	83,241,277.75	83,209,645.93	337,796,734.31
1100	Remuneraciones al personal de carácter permanente	364,415,480.31	-70,290,575.58	294,124,904.73	20,405,584.55	75,488,563.63	75,473,882.57	75,473,882.57	218,636,341.10
	1111 Dietas de Cabildo	18,822,191.92	-3,656,834.28	15,165,357.64	1,048,713.63	2,834,141.76	2,834,141.76	2,834,141.76	12,331,215.88
	1131 Sueldos al Personal	345,593,288.39	-66,633,741.30	278,959,547.09	19,356,870.92	72,654,421.87	72,639,740.81	72,639,740.81	206,305,125.22
1200	Remuneraciones al personal de carácter transitorio	2.64	-0.52	2.12	0.00	0.00	0.00	0.00	2.12
	1210 Honorarios asimilables a salarios	1.32	-0.26	1.06	0.00	0.00	0.00	0.00	1.06
	1221 Sueldos Extraordinarios	1.32	-0.26	1.06	0.00	0.00	0.00	0.00	1.06
1300	Remuneraciones adicionales y especiales	63,415,468.46	-11,885,799.29	51,529,669.17	3,541,678.69	3,415,178.66	3,381,077.71	3,381,077.71	48,114,490.51
	1311 Prima de Antigüedad	557,956.19	126,814.41	684,770.60	31,542.49	86,515.44	64,293.36	64,293.36	598,255.16
	1321 Prima Vacacional	6,107,435.91	-1,183,200.31	4,924,235.60	343,658.57	1,015,390.57	1,013,618.17	1,013,618.17	3,908,845.03
	1322 Aguinaldos Sueldo Base	48,158,310.38	-9,188,924.48	38,969,385.90	2,683,230.51	112,339.43	102,232.96	102,232.96	38,857,046.47
	1324 Prima Dominical	423,503.14	-78,878.88	344,624.26	23,681.88	100,026.89	100,026.89	100,026.89	244,597.37
	1331 Horas Extras	8,168,261.52	-1,561,609.77	6,606,651.75	459,565.24	2,100,906.33	2,100,906.33	2,100,906.33	4,505,745.42
	1341 Compensaciones al Personal	1.32	-0.26	1.06	0.00	0.00	0.00	0.00	1.06
1400	Seguridad Social	21,511,775.67	-14,132,224.22	7,379,551.45	288,093.35	0.00	0.00	0.00	7,379,551.45
	1411 ISSSTE	21,511,773.03	-15,386,656.65	6,125,116.38	0.00	0.00	0.00	0.00	6,125,116.38
	1441 Seguro de Vida Personal Protección y Vialidad	1.32	1,254,432.69	1,254,434.01	288,093.35	0.00	0.00	0.00	1,254,434.01
	1442 Seguro de Gastos Medicos Mayores	1.32	-0.26	1.06	0.00	0.00	0.00	0.00	1.06
1500	Otras prestaciones sociales y económicas	51,651,132.51	22,935,274.25	74,586,406.76	2,892,098.56	10,920,057.63	4,386,317.47	4,354,685.65	63,666,349.13
	1511 Fondo de ahorro	31,933,451.04	15,802,394.83	47,735,845.87	1,779,232.15	5,310,945.55	0.00	0.00	42,424,900.32

1521	Indemnizaciones por despido	0.00	8,088,755.86	8,088,755.86	0.00	2,480,230.91	1,325,269.80	1,293,637.98	5,608,524.95
1522	Indemnizaciones por Accidente de Trabajo	1.32	-0.26	1.06	0.00	0.00	0.00	0.00	1.06
1541	Servicio Medico	650,070.79	-76,838.78	573,232.01	43,814.79	0.00	0.00	0.00	573,232.01
1542	Pago de Marcha	482,043.70	-83,210.96	398,832.74	26,857.97	22,478.00	7,490.00	7,490.00	376,354.74
1543	Becas,Uniformes/Desp.Jabon.Gtos.funerarios	3,626,898.24	-605,153.14	3,021,745.10	202,079.54	213,844.34	213,844.34	213,844.34	2,807,900.76
1545	Prima Quinquenal	440,724.93	-63,432.97	377,291.96	26,268.39	108,460.00	108,460.00	108,460.00	268,831.96
1546	Premio de Puntualidad	175,072.80	-17,639.49	157,433.31	9,754.51	41,665.80	41,665.80	41,665.80	115,767.51
1547	Ayuda para Pasaje	709,293.24	-137,583.71	571,709.53	39,519.72	100,150.00	100,150.00	100,150.00	471,559.53
1548	Guarderías	176,841.50	-34,357.34	142,484.16	9,852.91	0.00	0.00	0.00	142,484.16
1549	Día del Bombero	78,504.28	-15,252.06	63,252.22	0.00	0.00	0.00	0.00	63,252.22
1591	MONEDERO ELECTRONICO	13,378,230.67	-2,588,127.13	10,790,103.54	754,718.58	2,642,283.03	2,589,437.53	2,589,437.53	8,147,820.51
1592	Otras prestaciones	0.00	2,665,719.40	2,665,719.40	0.00	0.00	0.00	0.00	2,665,719.40
1600	Previsiones	10,715,145.42	-10,715,145.42	0.00	0.00	0.00	0.00	0.00	0.00
1611	Previsiones de carácter laboral, económica y de seguridad social	10,715,145.42	-10,715,145.42	0.00	0.00	0.00	0.00	0.00	0.00
	MATERIALES Y SUMINISTROS	54,829,422.89	31,781,084.89	86,610,507.78	14,574,866.20	13,004,975.42	7,737,745.64	7,729,099.81	73,605,532.36
2100	Materiales de administración, emisión de documentos y artículos oficiales	7,350,279.06	890,922.18	8,241,201.24	2,034,739.03	1,178,287.85	470,469.56	461,823.73	7,062,913.39
2111	Papelería, Artículos de Escritorio	1,368,565.08	965.76	1,369,530.84	402,056.34	351,240.00	98,591.78	98,591.78	1,018,290.84
2112	Impresión de Formas	1,098,385.92	418,613.43	1,516,999.35	305,205.05	70,363.05	7,994.49	7,994.49	1,446,636.30
2113	equipos y artículos menores de oficina	271,597.09	-145,759.09	125,838.00	0.00	0.00	0.00	0.00	125,838.00
2121	Materiales y útiles de impresión y reproducción	973,920.12	-343,239.36	630,680.76	43,451.40	42,851.67	29,793.90	29,793.90	587,829.09
2141	Materiales,útiles y equipos menores de tecnologías de la información y comunicaciones	17,761.06	-7,983.40	9,777.66	6,963.66	964.66	0.00	0.00	8,813.00
2151	Material Impreso e información digital	2,108,975.01	648,850.87	2,757,825.88	854,199.20	462,583.20	206,200.00	206,200.00	2,295,242.68
2161	Artículos de Limpieza	1,422,813.78	137,636.98	1,560,450.76	369,840.02	197,271.91	86,957.83	78,312.00	1,363,178.85
2171	Materiales Didactico y de enseñanza	0.00	0.00	0.00	0.00	0.00	0.00	0.00	0.00
2172	Material para Talleres	88,261.00	181,836.99	270,097.99	53,013.36	53,013.36	40,931.56	40,931.56	217,084.63
2200	Alimentos y utensilios	1,144,424.98	-55,701.45	1,088,723.53	232,280.14	205,478.14	197,414.26	197,414.26	883,245.39
2211	Alimentos para el Personal	1,032,693.26	11,707.95	1,044,401.21	223,605.72	196,803.72	189,139.91	189,139.92	847,597.49
2221	Alimentos para animales	91,264.36	-66,208.36	25,056.00	6,403.20	6,403.20	6,403.20	6,403.20	18,652.80
2231	Utensilios y consumibles para el servicio de alimentación	20,467.36	-1,201.04	19,266.32	2,271.22	2,271.22	1,871.15	1,871.14	16,995.10
2300	Materias primas y materiales de producción y comercialización	0.00	0.00	0.00	0.00	0.00	0.00	0.00	0.00
2311	PRODUCTOS ALIMENTICIOS,AGROPECUARIOS FORESTALES COMO MATERIA PRIMA	0.00	0.00	0.00	0.00	0.00	0.00	0.00	0.00
2400	Materiales y artículos de construcción y de reparación	9,599,296.69	16,126,305.80	25,725,602.49	1,704,468.09	1,532,783.59	29,110.15	29,110.15	24,192,818.90
2441	Madera y productos de madera	0.00	1,616.00	1,616.00	0.00	0.00	0.00	0.00	1,616.00

	4422	Becas	2,666,800.00	-969,700.00	1,697,100.00	107,300.00	107,300.00	107,300.00	107,300.00	1,589,800.00
	4423	Abonos de Transporte Escolar	309,420.00	-89,099.31	220,320.69	71,670.00	71,670.00	0.00	0.00	148,650.69
	4451	Fundacion Teleton	13,901,454.00	-1,413,354.00	12,488,100.00	1,985,922.00	1,985,922.00	1,985,922.00	1,985,922.00	10,502,178.00
	4453	Subsidios a Organizaciones	3,682,254.55	-2,304,954.55	1,377,300.00	527,000.00	527,000.00	284,500.00	284,500.00	850,300.00
	4454	Subsidios deportivos y Admos Sindicato Mpal	0.00	402,490.77	402,490.77	50,122.00	50,122.00	14,980.00	14,980.00	352,368.77
	4455	APOYOS A EVENTOS SINDICATO	0.00	792,831.01	792,831.01	0.00	0.00	0.00	0.00	792,831.01
	4456	apoyo utiles (sindicato)	0.00	177,550.05	177,550.05	0.00	0.00	0.00	0.00	177,550.05
	4457	EVENTOS SINDICATO	0.00	336,674.92	336,674.92	157,245.00	157,245.00	0.00	0.00	179,429.92
	4458	apoyo deporte sindicato	0.00	486,487.21	486,487.21	221,398.56	198,801.76	24,000.00	24,000.00	287,685.45
	4481	Fondos para contingencias	0.00	0.00	0.00	0.00	0.00	0.00	0.00	0.00
4500		Pensiones y jubilaciones	0.00	110,521,388.33	110,521,388.33	32,204.66	22,490,948.50	23,389,076.15	22,451,130.50	88,030,439.83
	4511	Pensiones	0.00	110,521,388.33	110,521,388.33	32,204.66	22,490,948.50	23,389,076.15	22,451,130.50	88,030,439.83
4800		Donativos	0.00	0.00	0.00	0.00	0.00	0.00	0.00	0.00
	4811	Donativos a instituciones sin fines de lucro	0.00	0.00	0.00	0.00	0.00	0.00	0.00	0.00
		BIENES MUEBLES, INMUEBLES E INTANGIBLES	1,147,732.29	6,051,011.84	7,198,744.13	315,899.19	291,949.20	157,741.79	157,741.79	6,906,794.93
5100		Mobiliario y equipo de administración	482,426.47	205,900.36	688,326.83	6,732.34	6,732.34	0.00	0.00	681,594.49
	5111	Adquisición de Muebles de oficina y estantería	101,262.98	69,276.56	170,539.54	4,232.54	4,232.54	0.00	0.00	166,307.00
	5121	Adquisición de Muebles, excepto de oficina y estantería	159,265.25	-81,326.63	77,938.62	0.00	0.00	0.00	0.00	77,938.62
	5131	Adquisición de Bienes artísticos, culturales y científicos	0.00	4,374.00	4,374.00	0.00	0.00	0.00	0.00	4,374.00
	5151	Adquisición de Equipo de computo y de tecnologías de la información	221,898.24	191,196.43	413,094.67	2,499.80	2,499.80	0.00	0.00	410,594.87
	5191	Adquisición de Otros mobiliarios y equipos de administración	0.00	22,380.00	22,380.00	0.00	0.00	0.00	0.00	22,380.00
	5192	Adq.Otros Mob.y Eq. Admon/Equipamiento Edificios	0.00	0.00	0.00	0.00	0.00	0.00	0.00	0.00
5200		Mobiliario y equipo educacional y recreativo	119,692.11	238,821.99	358,514.10	3,712.00	3,712.00	0.00	0.00	354,802.10
	5211	Adquisición de Equipo de audio y de video	31,815.99	127,082.01	158,898.00	3,712.00	3,712.00	0.00	0.00	155,186.00
	5221	Adquisición de Aparatos deportivos	0.00	30,860.00	30,860.00	0.00	0.00	0.00	0.00	30,860.00
	5231	Cámaras fotográficas y de video	87,876.12	80,879.98	168,756.10	0.00	0.00	0.00	0.00	168,756.10
5300		Equipo e instrumental médico y de laboratorio	0.00	21,356.00	21,356.00	0.00	0.00	0.00	0.00	21,356.00
	5321	Adquisición de Instrumentos médicos y de laboratorio	0.00	21,356.00	21,356.00	0.00	0.00	0.00	0.00	21,356.00
5400		Vehículos y equipo de transporte	0.00	3,911,896.91	3,911,896.91	0.00	0.00	0.00	0.00	3,911,896.91
	5411	Adquisición de Vehículos y equipo terrestre	0.00	3,911,896.91	3,911,896.91	0.00	0.00	0.00	0.00	3,911,896.91
5600		Maquinaria, otros equipos y herramientas	410,245.19	902,486.77	1,312,731.96	57,928.71	33,978.72	33,978.72	33,978.72	1,278,753.24
	5621	Adquisición de Maquinaria y equipo industrial	17,564.91	78,449.81	96,014.72	33,978.72	33,978.72	33,978.72	33,978.72	62,036.00
	5641	Adquisición de Sistemas de aire acondicionado, calefacción y de refrigeración industrial y comercial	23,956.55	-2,778.55	21,178.00	0.00	0.00	0.00	0.00	21,178.00

	5651	Adquisición de Equipo de comunicación y telecomunicación	10,127.85	907,372.95	917,500.80	0.00	0.00	0.00	0.00	917,500.80
	5661	Adquisición de Equipos de generación eléctrica, aparatos y accesorios eléctricos	0.00	1,700.00	1,700.00	0.00	0.00	0.00	0.00	1,700.00
	5671	Adquisición de Herramientas y máquinas -herramienta	26,853.71	-17,272.71	9,581.00	0.00	0.00	0.00	0.00	9,581.00
	5691	Adquisición de Otros equipos	331,742.17	-64,984.73	266,757.44	23,949.99	0.00	0.00	0.00	266,757.44
5900		Activos intangibles	135,368.52	770,549.81	905,918.33	247,526.14	247,526.14	123,763.07	123,763.07	658,392.19
	5911	Adquisición de Software	133,234.81	772,683.52	905,918.33	247,526.14	247,526.14	123,763.07	123,763.07	658,392.19
	5971	Adquisición de Licencias Informáticas e Intelectuales	2,133.71	-2,133.71	0.00	0.00	0.00	0.00	0.00	0.00
		INVERSION PUBLICA	57,716,143.00	-2,473,948.80	55,242,194.20	1,531,610.04	1,531,610.04	1,272,518.14	1,272,518.14	53,710,584.16
6100		Obra pública en bienes de dominio público	57,716,143.00	-8,587,935.42	49,128,207.58	1,272,518.14	1,272,518.14	1,272,518.14	1,272,518.14	47,855,689.44
	6111	Mejoramiento de Viviendas	0.00	3,588,791.88	3,588,791.88	0.00	0.00	0.00	0.00	3,588,791.88
	6121	Edificación no habitacional	0.00	493,414.14	493,414.14	0.00	0.00	0.00	0.00	493,414.14
	6131	Infraestructura para Agua potable	0.00	12,272,351.00	12,272,351.00	0.00	0.00	0.00	0.00	12,272,351.00
	6141	Alcantarillado	0.00	7,449,542.00	7,449,542.00	0.00	0.00	0.00	0.00	7,449,542.00
	6142	Drenaje y Letrinas	0.00	5,409,348.00	5,409,348.00	0.00	0.00	0.00	0.00	5,409,348.00
	6143	URBANIZACION MUNICIPAL	57,716,143.00	-38,058,122.69	19,658,020.31	1,272,518.14	1,272,518.14	1,272,518.14	1,272,518.14	18,385,502.17
	6151	Caminos Rurales	0.00	256,740.25	256,740.25	0.00	0.00	0.00	0.00	256,740.25
6200		Obra pública en bienes propios	0.00	6,113,986.62	6,113,986.62	259,091.90	259,091.90	0.00	0.00	5,854,894.72
	6221	Edificación no habitacional	0.00	4,632,862.86	4,632,862.86	259,091.90	259,091.90	0.00	0.00	4,373,770.96
	6272	EQUIPAMIENTO DE EDIFICIOS	0.00	1,481,123.76	1,481,123.76	0.00	0.00	0.00	0.00	1,481,123.76
		INVERSIONES FINANCIERAS Y OTRAS PROVISIONES	0.00	0.00	0.00	0.00	0.00	0.00	0.00	0.00
7900		Provisiones para contingencias y otras erogaciones especiales	0.00	0.00	0.00	0.00	0.00	0.00	0.00	0.00
	7991	Erogaciones complementarias	0.00	0.00	0.00	0.00	0.00	0.00	0.00	0.00
		DEUDA PUBLICA	50,000,000.04	54,878,136.58	104,878,136.62	13,732,888.25	13,732,888.25	13,732,888.25	13,732,888.25	91,145,248.37
9100		Amortización de la deuda pública	50,000,000.04	39,474,557.84	89,474,557.88	9,530,904.85	9,530,904.85	9,530,904.85	9,530,904.85	79,943,653.03
	9112	Amortización de Credito Banobras No. 8781	0.00	12,269,664.35	12,269,664.35	3,067,415.73	3,067,415.73	3,067,415.73	3,067,415.73	9,202,248.62
	9114	Amortización de Credito Banobras No. 12448	0.00	27,204,893.49	27,204,893.49	6,463,489.12	6,463,489.12	6,463,489.12	6,463,489.12	20,741,404.37
	9116	Amortización credito banorte corto plazo 2019-2020	50,000,000.04	0.00	50,000,000.04	0.00	0.00	0.00	0.00	50,000,000.04
9200		Intereses de la deuda pública	0.00	15,403,578.74	15,403,578.74	4,201,983.40	4,201,983.40	4,201,983.40	4,201,983.40	11,201,595.34
	9212	Intereses de Credito Banobras No. 8781	0.00	7,408,021.03	7,408,021.03	1,990,357.29	1,990,357.29	1,990,357.29	1,990,357.29	5,417,663.74
	9214	Intereses de Credito Banobras No. 12448	0.00	7,867,570.21	7,867,570.21	2,211,626.11	2,211,626.11	2,211,626.11	2,211,626.11	5,655,944.10
	9216	Intereses Credito Banorte 2019	0.00	127,987.50	127,987.50	0.00	0.00	0.00	0.00	127,987.50
		Totales	1,468,093,600.00	89,200,632.49	1,557,294,232.49	157,537,885.40	234,874,558.49	208,665,453.27	206,223,179.01	1,322,419,674.00

"Bajo protesta de decir verdad declaramos que los estados financieros y sus notas, son razonablemente correctos y son responsabilidad del emisor."
