






MUNICIPIO GOMEZ PALACIO
 Estado Analítico del Ejercicio del Presupuesto de Egresos
 Clasificación por Objeto del Gasto (Capítulo y Concepto)
 Del 01/07/2023 Al 30/09/2023

Pagina 1 de 1
 11/10/2023
 13:42

Concepto	Egresos					Subejercicio
	Aprobado	Ampliaciones/ (Reducciones)	Modificado	Devengado	Pagado	
	1	2	3=1+2	4	5	
SERVICIOS PERSONALES	511,788,404.56	10,211,094.21	521,999,498.77	129,389,063.05	126,673,120.10	392,610,435.72
Remuneraciones al personal de carácter permanente	341,293,070.40	14,782,556.47	356,075,626.87	105,646,078.06	105,646,078.06	250,429,548.81
Remuneraciones al personal de carácter transitorio	12,822,692.97	-3,169,865.68	9,652,827.29	935,985.00	935,985.00	8,716,842.29
Remuneraciones adicionales y especiales	68,266,866.98	-239,699.11	68,027,167.87	3,061,364.46	3,061,364.46	64,965,803.41
Seguridad Social	18,010,956.28	8,944,374.16	26,955,330.44	9,449,452.27	9,449,452.27	17,505,878.17
Otras prestaciones sociales y económicas	60,786,157.46	434,604.59	61,220,762.05	10,296,183.26	7,580,240.31	50,924,578.79
Previsiones	10,608,660.47	-10,540,876.22	67,784.25	0.00	0.00	67,784.25
Pago de estímulos a servidores públicos	0.00	0.00	0.00	0.00	0.00	0.00
MATERIALES Y SUMINISTROS	125,658,473.46	18,190,528.76	143,849,002.22	52,004,004.21	38,691,641.94	91,844,998.01
Materiales de administración, emisión de documentos y artículos oficiales	14,798,928.75	164,213.05	14,963,141.80	4,316,137.94	3,563,461.89	10,647,003.86
Alimentos y utensilios	2,011,692.91	338,020.21	2,349,713.12	1,016,708.04	923,792.60	1,333,005.08
Materias primas y materiales de producción y comercialización	477,592.83	-477,592.83	0.00	0.00	0.00	0.00
Materiales y artículos de construcción y de reparación	18,560,997.16	12,292,323.90	30,853,321.06	9,854,814.05	8,947,185.68	20,998,507.01
Productos químicos, farmacéuticos y de laboratorio	10,757,748.76	1,611,122.83	12,368,871.59	6,227,814.85	5,938,180.64	6,141,056.74
Combustibles, lubricantes y aditivos	61,971,940.53	381,668.63	62,353,609.16	22,139,433.00	15,959,109.94	40,214,176.16
Vestuario, blancos, prendas de protección y artículos deportivos	14,374,118.11	-2,383,110.74	11,991,007.37	2,405,137.43	2,395,867.56	9,585,869.94
Materiales y suministros para seguridad	13,473.64	5,913,222.82	5,926,696.46	5,390,267.28	297,125.30	536,429.18
Herramientas, refacciones y accesorios menores	2,691,980.77	350,660.89	3,042,641.66	653,691.62	666,918.33	2,388,950.04
SERVICIOS GENERALES	271,325,542.05	111,838,532.18	383,164,074.23	122,189,971.26	118,576,204.36	260,974,102.97
Servicios básicos	34,413,950.39	49,249,899.11	83,663,849.50	22,964,118.19	22,716,358.72	60,699,731.31
Servicios de arrendamiento	158,532,881.25	3,373,042.72	161,905,923.97	48,013,539.07	47,519,209.10	113,892,384.90
Servicios profesionales, científicos, técnicos y otros servicios	11,940,675.85	16,650,536.85	28,591,212.70	8,453,735.95	8,416,557.53	20,137,476.75
Servicios financieros, bancarios y comerciales	9,055,257.83	3,133,073.17	12,188,331.00	4,630,322.01	4,368,522.15	7,558,008.99
Servicios de instalación, reparación, mantenimiento y conservación	23,616,096.34	11,414,643.24	35,030,739.58	9,679,271.10	8,669,464.97	25,351,468.48

Servicios de comunicación social y publicidad	17,852,276.18	3,260,113.25	21,112,389.43	8,439,190.98	7,593,670.36	12,673,198.45
Servicios de traslado y viáticos	1,667,647.82	-43,734.19	1,623,913.63	405,885.04	405,885.03	1,218,028.59
Servicios oficiales	8,523,862.59	18,527,956.50	27,051,819.09	12,830,470.67	12,087,971.10	14,221,348.42
Otros servicios generales	5,722,893.80	6,273,001.53	11,995,895.33	6,773,438.25	6,798,565.40	5,222,457.08
TRANSFERENCIAS, ASIGNACIONES, SUBSIDIOS Y OTRAS AYUDAS	221,989,511.05	58,730,701.92	280,720,212.97	60,601,462.78	60,941,275.78	220,118,750.19
Transferencias internas y asignaciones al sector público	0.00	0.00	0.00	0.00	0.00	0.00
Transferencias al resto del sector público	34,818,103.45	-6,703,847.71	28,114,255.74	9,468,910.29	9,468,910.29	18,645,345.45
Subsidios y subvenciones	35,051,338.69	-4,663,966.69	30,387,372.00	2,905,754.00	2,905,905.00	27,481,618.00
Ayudas sociales	59,998,186.58	10,857,790.28	70,855,976.86	14,577,509.59	14,913,871.59	56,278,467.27
Pensiones y jubilaciones	92,121,881.33	55,781,191.05	147,903,072.38	33,649,288.90	33,652,588.90	114,253,783.48
Transferencias a fideicomisos, mandatos y otros análogos	0.00	3,459,534.99	3,459,534.99	0.00	0.00	3,459,534.99
Transferencias a la seguridad social	0.00	0.00	0.00	0.00	0.00	0.00
Donativos	1.00	0.00	1.00	0.00	0.00	1.00
Transferencias al exterior	0.00	0.00	0.00	0.00	0.00	0.00
BIENES MUEBLES, INMUEBLES E INTANGIBLES	16,209,250.85	29,410,206.95	45,619,457.80	10,954,617.22	8,615,160.89	34,664,840.58
Mobiliario y equipo de administración	6,350,001.00	11,339,432.87	17,689,433.87	2,782,513.03	1,654,273.43	14,906,920.84
Mobiliario y equipo educacional y recreativo	132,002.00	516,444.62	648,446.62	112,612.80	84,680.00	535,833.82
Equipo e instrumental médico y de laboratorio	1,100,708.61	1,455,122.86	2,555,831.47	508,889.68	508,889.68	2,046,941.79
Vehículos y equipo de transporte	2,000,000.00	10,986,307.19	12,986,307.19	4,017,200.00	3,017,200.00	8,969,107.19
Equipo de defensa y seguridad	888,611.22	2,406,948.78	3,295,560.00	0.00	0.00	3,295,560.00
Maquinaria, otros equipos y herramientas	3,022,002.00	3,218,393.11	6,240,395.11	2,330,191.54	2,215,749.68	3,910,203.57
Activos biológicos	0.00	0.00	0.00	0.00	0.00	0.00
Bienes inmuebles	0.00	450,000.00	450,000.00	450,000.00	450,000.00	0.00
Activos intangibles	2,715,926.02	-962,442.48	1,753,483.54	753,210.17	684,368.10	1,000,273.37
INVERSION PUBLICA	177,915,450.63	-3,633,582.09	174,281,868.54	39,177,924.45	38,305,228.31	135,103,944.09
Obra pública en bienes de dominio público	177,915,450.63	-20,102,360.52	157,813,090.11	33,770,958.18	33,770,958.18	124,042,131.93
Obra pública en bienes propios	0.00	16,468,778.43	16,468,778.43	5,406,966.27	4,534,270.13	11,061,812.16
Proyectos productivos y acciones de fomento	0.00	0.00	0.00	0.00	0.00	0.00
INVERSIONES FINANCIERAS Y OTRAS PROVISIONES	0.00	0.00	0.00	0.00	0.00	0.00
Inversiones para el fomento de actividades productivas	0.00	0.00	0.00	0.00	0.00	0.00
Acciones y participaciones de capital	0.00	0.00	0.00	0.00	0.00	0.00
Compra de títulos y valores	0.00	0.00	0.00	0.00	0.00	0.00
Concesión de préstamos	0.00	0.00	0.00	0.00	0.00	0.00
Inversiones en fideicomisos, mandatos y otros análogos	0.00	0.00	0.00	0.00	0.00	0.00

Otras inversiones financieras	0.00	0.00	0.00	0.00	0.00	0.00
Provisiones para contingencias y otras erogaciones especiales	0.00	0.00	0.00	0.00	0.00	0.00
PARTICIPACIONES Y APORTACIONES	0.00	0.00	0.00	0.00	0.00	0.00
Participaciones	0.00	0.00	0.00	0.00	0.00	0.00
Aportaciones	0.00	0.00	0.00	0.00	0.00	0.00
Convenios	0.00	0.00	0.00	0.00	0.00	0.00
DEUDA PUBLICA	140,562,282.74	-10,633,301.59	129,928,981.15	3,716,373.23	3,716,373.23	126,212,607.92
Amortización de la deuda pública	128,623,437.12	-6,423,560.95	122,199,876.17	3,067,415.73	3,067,415.73	119,132,460.44
Intereses de la deuda pública	3,233,755.56	-998,934.58	2,234,820.98	648,957.50	648,957.50	1,585,863.48
Comisiones de la deuda pública	0.00	0.00	0.00	0.00	0.00	0.00
Gastos de la deuda pública	0.00	0.00	0.00	0.00	0.00	0.00
Costo por coberturas	0.00	0.00	0.00	0.00	0.00	0.00
Apoyos financieros	0.00	0.00	0.00	0.00	0.00	0.00
Adeudos de ejercicios fiscales anteriores (ADEFAS)	8,705,090.06	-3,210,806.06	5,494,284.00	0.00	0.00	5,494,284.00
Total del Gasto	1,465,448,915.34	214,114,180.34	1,679,563,095.68	418,033,416.20	395,519,004.61	1,261,529,679.48

 <hr style="border: 0; border-top: 1px solid black; margin: 5px 0;"/> <p>C. JUANA LETICIA HERRERA ALE PRESIDENTA MUNICIPAL</p>	 <hr style="border: 0; border-top: 1px solid black; margin: 5px 0;"/> <p>C.P. CARLOS GARCÍA GONZÁLEZ TESORERO MUNICIPAL</p>
 <hr style="border: 0; border-top: 1px solid black; margin: 5px 0;"/> <p>LTC. JAIME ALONSO AGUILERA GARCÍA SÍNDICO MUNICIPAL</p>	