



**MUNICIPIO GOMEZ PALACIO**  
 Estado Analítico del Ejercicio del Presupuesto de Egresos  
 Clasificación por Objeto del Gasto (Capítulo y Concepto)  
 Del 01/07/2018 Al 30/09/2018

Página 1 de 4  
 25/10/2018  
 10:38

Concepto	Egresos					Subejercicio
	Aprobado	Ampliaciones/ (Reducciones)	Modificado	Devengado	Pagado	
	1	2	3=1+2	4	5	
<b>SERVICIOS PERSONALES</b>	<b>371,539,159.44</b>	<b>3,263,021.14</b>	<b>374,802,180.58</b>	<b>89,395,678.76</b>	<b>82,551,565.45</b>	<b>285,406,501.82</b>
Remuneraciones al personal de carácter permanente	264,593,000.88	-313,860.73	264,279,140.15	74,738,902.34	74,734,173.06	189,540,237.81
Remuneraciones al personal de carácter transitorio	1.92	0.00	1.92	0.00	0.00	1.92
Remuneraciones adicionales y especiales	46,044,391.68	47,411.76	46,091,803.44	4,459,930.30	4,388,703.86	41,631,873.14
Seguridad Social	15,619,164.36	0.00	15,619,164.36	0.00	0.00	15,619,164.36
Otras prestaciones sociales y económicas	37,502,600.64	3,529,470.11	41,032,070.75	10,196,846.12	3,428,688.53	30,835,224.63
Previsiones	7,779,999.96	0.00	7,779,999.96	0.00	0.00	7,779,999.96
Pago de estímulos a servidores públicos	0.00	0.00	0.00	0.00	0.00	0.00
<b>MATERIALES Y SUMINISTROS</b>	<b>41,544,467.28</b>	<b>24,645,777.86</b>	<b>66,190,245.14</b>	<b>18,367,159.97</b>	<b>17,185,334.18</b>	<b>47,823,085.17</b>
Materiales de administración, emisión de documentos y artículos oficiales	7,303,000.08	5,956,790.14	13,259,790.22	1,676,051.06	2,180,255.37	11,583,739.16
Alimentos y utensilios	545,999.76	561,515.98	1,107,515.74	296,971.98	275,283.24	810,543.76
Materias primas y materiales de producción y comercialización	1,500.00	-1,500.00	0.00	0.00	0.00	0.00
Materiales y artículos de construcción y de reparación	4,890,000.12	4,588,795.26	9,478,795.38	2,185,533.95	2,052,698.50	7,293,261.43
Productos químicos, farmacéuticos y de laboratorio	2,429,099.88	1,548,357.57	3,977,367.45	448,324.48	722,422.43	3,528,992.97
Combustibles, lubricantes y aditivos	20,799,990.12	6,912,581.83	27,712,571.95	9,782,156.12	8,819,405.69	17,930,415.83
Vestuario, blancos, prendas de protección y artículos deportivos	5,113,457.64	2,359,113.00	7,472,570.64	3,605,854.73	2,814,461.85	3,866,715.91
Materiales y suministros para seguridad	0.00	1,934,942.00	1,934,942.00	110,229.00	43,581.20	1,824,713.09
Herramientas, refacciones y accesorios menores	461,509.68	785,182.08	1,246,691.76	261,988.65	277,225.90	984,703.11
<b>SERVICIOS GENERALES</b>	<b>479,257,433.04</b>	<b>-41,287,836.93</b>	<b>520,545,269.97</b>	<b>56,899,589.45</b>	<b>70,990,298.22</b>	<b>463,645,680.52</b>
Servicios básicos	69,563,363.04	-513,716.77	69,049,646.27	18,437,584.86	32,620,144.39	50,612,061.41
Servicios de arrendamiento	45,391,696.92	17,507,796.74	62,899,493.66	19,413,590.41	19,655,710.28	43,485,903.25
Servicios profesionales, científicos, técnicos y otros servicios	22,500.00	10,870,736.75	10,893,236.75	1,706,648.16	1,639,687.99	9,186,588.59
Servicios financieros, bancarios y comerciales	3,562,670.16	28,442.96	3,591,113.12	909,872.23	954,913.82	2,681,240.89
Servicios de instalación, reparación, mantenimiento y conservación	8,699,499.00	2,334,060.44	11,033,559.44	2,501,803.87	3,107,100.53	8,531,755.57

**MUNICIPIO GOMEZ PALACIO**  
 Estado Analítico del Ejercicio del Presupuesto de Egresos  
 Clasificación por Objeto del Gasto (Capítulo y Concepto)  
 Del 01/07/2018 Al 30/09/2018

Concepto	Egresos					Subejercicio
	Aprobado	Ampliaciones/ (Reducciones)	Modificado	Devengado	Pagado	
	1	2	3=1+2	4	5	
Servicios de comunicación social y publicidad	22,676,764.92	1,285,961.77	23,962,726.64	7,796,346.73	7,322,672.81	16,166,379.91
Servicios de traslado y viáticos	4,094,207.64	-278,780.62	3,815,427.02	902,268.20	902,268.20	2,913,158.82
Servicios oficiales	7,361,787.60	10,125,831.13	17,487,618.73	4,712,727.08	4,219,036.91	12,774,891.65
Otros servicios generales	317,894,943.76	-72,495.42	317,812,448.34	518,747.91	568,763.29	317,293,700.43
<b>TRANSFERENCIAS, ASIGNACIONES, SUBSIDIOS Y OTRAS AYUDAS</b>	<b>192,162,063.84</b>	<b>13,265,757.93</b>	<b>205,427,821.77</b>	<b>50,905,843.12</b>	<b>49,871,407.81</b>	<b>154,521,978.65</b>
Transferencias internas y asignaciones al sector público	0.00	0.00	0.00	0.00	0.00	0.00
Transferencias al resto del sector público	21,999,999.96	-757,038.96	21,242,961.00	6,992,961.00	6,992,961.00	14,250,000.00
Subsidios y subvenciones	24,000,000.00	583,617.10	24,583,617.10	1,869,384.00	1,869,384.00	22,714,233.10
Ayudas sociales	67,662,627.36	-2,093,137.74	65,599,489.62	20,284,600.74	19,465,350.89	45,314,858.88
Pensiones y jubilaciones	78,469,436.52	15,532,317.53	94,001,754.05	21,758,897.38	21,543,711.92	72,242,856.67
Transferencias a fideicomisos, mandatos y otros análogos	0.00	0.00	0.00	0.00	0.00	0.00
Transferencias a la seguridad social	0.00	0.00	0.00	0.00	0.00	0.00
Donativos	0.00	0.00	0.00	0.00	0.00	0.00
Transferencias al exterior	0.00	0.00	0.00	0.00	0.00	0.00
<b>BIENES MUEBLES, INMUEBLES E INTANGIBLES</b>	<b>33,050,000.04</b>	<b>-23,736,363.26</b>	<b>9,313,636.78</b>	<b>2,842,057.21</b>	<b>3,692,562.24</b>	<b>6,471,579.57</b>
Mobiliario y equipo de administración	750,000.00	256,808.33	1,006,808.33	53,663.23	191,258.80	953,145.10
Mobiliario y equipo educacional y recreativo	0.00	120,890.00	120,890.00	31,842.00	31,842.00	89,048.00
Equipo e instrumental médico y de laboratorio	0.00	0.00	0.00	0.00	0.00	0.00
Vehículos y equipo de transporte	5,300,000.04	1,129,347.62	6,428,347.66	2,233,000.29	2,902,900.38	4,195,347.37
Equipo de defensa y seguridad	0.00	0.00	0.00	0.00	0.00	0.00
Maquinaria, otros equipos y herramientas	246,999.96	588,115.20	838,115.16	523,551.69	475,767.40	314,563.47
Activos biológicos	0.00	0.00	0.00	0.00	0.00	0.00
Bienes inmuebles	26,000,000.04	-26,000,000.04	0.00	0.00	0.00	0.00
Activos intangibles	750,000.00	166,475.63	919,475.63	0.00	90,793.66	919,475.63

**MUNICIPIO GOMEZ PALACIO**  
 Estado Análítico del Ejercicio del Presupuesto de Egresos  
 Clasificación por Objeto del Gasto (Capítulo y Concepto)  
 Del 01/07/2018 Al 30/09/2018

Concepto	Egresos					Subejercicio
	Aprobado	Ampliaciones/ (Reducciones)	Modificado	Devengado	Pagado	
	1	2	3=1+2	4	5	
<b>INVERSION PUBLICA</b>	<b>71,823,963.96</b>	<b>41,182,536.38</b>	<b>113,006,500.34</b>	<b>3,338,569.24</b>	<b>7,626,531.88</b>	<b>109,667,931.10</b>
Obra pública en bienes de dominio público	71,823,963.96	37,842,060.47	109,666,024.43	2,853,473.68	7,197,991.27	106,812,550.75
Obra pública en bienes propios	0.00	3,340,475.91	3,340,475.91	485,095.56	428,540.61	2,855,380.35
Proyectos productivos y acciones de fomento	0.00	0.00	0.00	0.00	0.00	0.00
<b>INVERSIONES FINANCIERAS Y OTRAS PROVISIONES</b>	<b>5,720,000.04</b>	<b>-1,255,636.12</b>	<b>4,464,363.92</b>	<b>0.00</b>	<b>0.00</b>	<b>4,464,363.92</b>
Inversiones para el fomento de actividades productivas	0.00	0.00	0.00	0.00	0.00	0.00
Acciones y participaciones de capital	0.00	0.00	0.00	0.00	0.00	0.00
Compra de títulos y valores	0.00	0.00	0.00	0.00	0.00	0.00
Concesión de préstamos	0.00	0.00	0.00	0.00	0.00	0.00
Inversiones en fideicomisos, mandatos y otros análogos	0.00	0.00	0.00	0.00	0.00	0.00
Otras inversiones financieras	0.00	0.00	0.00	0.00	0.00	0.00
Provisiones para contingencias y otras erogaciones especiales	5,720,000.04	-1,255,636.12	4,464,363.92	0.00	0.00	4,464,363.92
<b>PARTICIPACIONES Y APORTACIONES</b>	<b>48,020,005.08</b>	<b>5,564,514.57</b>	<b>53,584,519.65</b>	<b>0.00</b>	<b>0.00</b>	<b>53,584,519.65</b>
Participaciones	0.00	0.00	0.00	0.00	0.00	0.00
Aportaciones	0.00	0.00	0.00	0.00	0.00	0.00
Convenios	48,020,005.08	5,564,514.57	53,584,519.65	0.00	0.00	53,584,519.65
<b>DEUDA PUBLICA</b>	<b>120,811,356.12</b>	<b>2,950,098.42</b>	<b>123,761,454.54</b>	<b>23,346,962.64</b>	<b>23,393,525.98</b>	<b>100,414,491.90</b>
Amortización de la deuda pública	101,094,281.16	3,338,098.42	104,432,379.58	17,116,611.07	17,116,611.07	87,315,768.51
Intereses de la deuda pública	19,717,074.96	-368,000.00	19,329,074.96	6,230,351.57	6,276,914.91	13,098,723.39
Comisiones de la deuda pública	0.00	0.00	0.00	0.00	0.00	0.00
Gastos de la deuda pública	0.00	0.00	0.00	0.00	0.00	0.00
Costo por coberturas	0.00	0.00	0.00	0.00	0.00	0.00
Apoyos financieros	0.00	0.00	0.00	0.00	0.00	0.00
Adeudos de ejercicios fiscales anteriores (ADEFAS)	0.00	0.00	0.00	0.00	0.00	0.00





MUNICIPIO GOMEZ PALACIO  
Estado Analítico del Ejercicio del Presupuesto de Egresos  
Clasificación por Objeto del Gasto (Capítulo y Concepto)  
Del 01/07/2018 Al 30/09/2018

Página 4 de 4  
25/10/2018  
10:38

<b>Total del Gasto</b>	<b>1,361,928,448.84</b>	<b>187,167,543.85</b>	<b>1,471,095,992.69</b>	<b>245,095,866.38</b>	<b>255,311,725.76</b>	<b>1,226,006,132.30</b>
------------------------	-------------------------	-----------------------	-------------------------	-----------------------	-----------------------	-------------------------

"Bajo protesta de decir verdad declaramos que los estados financieros y sus notas, son razonablemente correctos y son responsabilidad del emisor."

  
\_\_\_\_\_  
C. JUANA LETICIA HERRERA ALE  
PRESIDENTA

  
\_\_\_\_\_  
C.P. OSCAR GARCIA VILLARREAL  
TESORERO

  
\_\_\_\_\_  
LIC. JOSÉ LORENZO NATERA  
SÍNDICO





MUNICIPIO GOMEZ PALACIO  
Estado Analítico del Ejercicio del Presupuesto de Egresos  
Clasificación Económica (Por Tipo de Gasto)  
Del 01/07/2018 Al 30/09/2018


Página 1 de 1  
25/10/2018  
10:40

Concepto	Egresos					Subejercicio
	Aprobado	Ampliaciones/ (Reducciones)	Modificado	Devengado	Pagado	
	1	2	3=1+2	4	5	
Gasto Corriente	1,075,023,692.16	82,071,016.46	1,157,094,708.62	191,109,555.44	198,244,948.20	965,985,153.18
Gasto de Capital	89,623,964.04	6,614,111.44	96,238,075.48	8,880,444.93	12,129,039.66	87,357,630.55
Amortización de la Deuda y Disminución de Pasivos	120,811,356.12	2,950,098.42	123,761,454.54	23,346,962.64	23,393,525.98	100,414,491.90
Pensiones y Jubilaciones	78,469,436.52	15,532,317.53	94,001,754.05	21,758,897.38	21,543,711.92	72,242,856.67
Participaciones	0.00	0.00	0.00	0.00	0.00	0.00
<b>Total del Gasto</b>	<b>1,363,928,448.84</b>	<b>107,167,543.85</b>	<b>1,471,095,992.69</b>	<b>245,095,860.39</b>	<b>255,311,225.76</b>	<b>1,226,000,132.30</b>

"Bajo protesta de decir verdad declaramos que los estados financieros y sus notas, son razonablemente correctos y son responsabilidad del emisor."

  
C. JUANA LETICIA HERRERA ALE  
PRESIDENTA




  
C.P. OSCAR GARCIA VILLARREAL  
TESORERO

  
LIC. JOSÉ LORENZO NATERA  
SÍNDICO

**MUNICIPIO GOMEZ PALACIO**  
 Estado Analítico del Ejercicio del Presupuesto de Egresos  
 Clasificación Administrativa  
 Del 01 de Julio 2018 al 30 de Septiembre 2018

Concepto	Egresos					Subejercicio
	Aprobado	Ampliaciones/ (Reducciones)	Modificado	Devengado	Pagado	
	1	2	3=1+2	4	5	
H. CABILDO	25,963,444.44	66,855.00	26,030,299.44	5,912,347.77	5,566,314.74	20,117,951.67
SINDICATURA	3,069,894.96	18,161.14	3,088,056.10	730,073.56	682,097.13	2,357,982.54
PRESIDENCIA MUNICIPAL	91,932,204.84	14,743,155.53	106,675,360.37	32,041,403.05	30,118,406.12	74,633,957.32
SECRETARÍA DEL AYUNTAMIENTO	65,453,139.12	-3,935,502.87	61,517,636.25	19,136,525.58	18,607,170.37	42,381,110.67
TESORERÍA MUNICIPAL	241,249,245.12	14,319,191.93	255,568,437.05	33,931,387.93	33,717,343.22	221,637,049.12
SEGURIDAD PÚBLICA Y VIALIDAD	80,412,419.52	21,144,758.51	101,757,178.13	30,182,199.63	28,490,914.84	71,574,978.50
DESARROLLO SOCIAL	36,283,909.20	18,038,464.22	54,322,373.42	11,636,673.58	10,228,304.38	42,685,693.84
INSTITUTO DE LA MUJER	4,778,090.16	600,442.12	5,378,532.28	1,283,329.90	1,209,526.51	4,095,202.38
SERVICIOS PÚBLICOS	193,446,409.92	19,834,919.10	213,281,329.02	60,482,542.21	72,840,580.76	152,798,786.81
OBRAS PÚBLICAS	92,911,407.96	27,434,050.29	120,345,458.25	5,450,046.90	10,400,043.37	114,895,411.35
DESARROLLO RURAL	4,236,789.96	983,492.63	5,220,282.59	847,983.69	914,216.53	4,372,298.90
OFICIALÍA MAYOR	170,412,684.60	-10,951,529.96	159,461,154.64	33,194,174.18	32,904,683.13	126,266,980.46
CONTRALORÍA	4,359,470.04	1,132,694.35	5,492,164.39	1,037,954.85	957,808.32	4,454,209.54
DESARROLLO ECONÓMICO	4,934,559.72	471,813.40	5,406,373.12	1,330,666.67	1,223,288.24	4,075,706.45
CULTURA	13,087,740.36	1,195,455.43	14,283,195.79	3,158,938.10	3,035,623.10	11,124,257.69
DEPORTES	13,754,610.12	1,467,630.20	15,222,240.32	3,642,011.06	3,345,014.94	11,580,229.26
JUVENTUD	3,219,168.72	-229,978.96	2,989,189.76	584,707.51	623,149.07	2,404,482.25
INSTITUTO MUNICIPAL DE PLANEACIÓN	1,877,830.08	633,471.69	2,511,301.77	512,894.22	446,740.99	1,998,407.55
SIDEAPA	290,345,430.00	0.00	290,345,430.00	0.00	0.00	290,345,430.00
EXPOFERIA	22,200,000.00	0.00	22,200,000.00	0.00	0.00	22,200,000.00
<b>Total del Gasto</b>	<b>1,363,928,448.84</b>	<b>107,167,543.85</b>	<b>1,471,095,992.69</b>	<b>245,095,860.39</b>	<b>255,311,225.76</b>	<b>1,226,000,132.30</b>

"Bajo protesta de decir verdad declaramos que los estados financieros y sus notas, son razonablemente correctos y son responsabilidad del emisor."

 _____ C. JUANA LETICIA HERRERA ALE PRESIDENTA	 _____ C.P. OSCAR GARCIA VILLARREAL TESORERO
 _____ LIC. JOSÉ LORENZO NATERA SÍNDICO	



## MUNICIPIO GOMEZ PALACIO

Estado Analítico del Ejercicio del Presupuesto de Egresos  
 Clasificación Funcional (Finalidad y Función)  
 Del 01 de Julio 2018 al 30 de Septiembre 2018

Página 1 de 3  
 25/10/2018  
 10:43

CONCEPTO	Egresos					Subejercicio
	Aprobado	Ampliaciones/ (Reducciones)	Modificado	Devengado	Pagado	
	1	2	3=1+2	4	5	
<b>GOBIERNO</b>	<b>442,883,489.28</b>	<b>32,441,405.31</b>	<b>475,324,894.59</b>	<b>98,402,776.83</b>	<b>93,417,006.98</b>	<b>376,922,117.76</b>
LEGISLACION	0.00	0.00	0.00	0.00	0.00	0.00
JUSTICIA	9,577,460.18	27,277.88	9,604,737.96	5,483,348.06	5,165,986.26	4,121,389.96
COORDINACIÓN DE LA POLÍTICA DE GOBIERNO	92,333,967.24	20,774,891.29	113,108,858.53	30,416,526.46	27,457,249.67	82,682,132.07
RELACIONES EXTERIORES	1,667,760.16	710,451.40	2,398,211.56	319,778.43	184,504.66	2,078,433.13
ASUNTOS FINANCIEROS Y HACENDARIOS	176,974,443.96	-19,028,994.61	157,945,449.35	12,085,785.54	11,794,549.54	145,859,663.81
SEGURIDAD NACIONAL	0.00	0.00	0.00	0.00	0.00	0.00
ASUNTOS DE ORDEN PÚBLICO Y DE SEGURIDAD INTERIOR	88,964,544.60	20,982,565.16	109,947,109.96	31,183,310.15	29,351,799.89	78,763,799.81
OTROS SERVICIOS GENERALES	73,345,313.64	8,975,214.19	82,320,527.23	18,914,028.19	19,462,917.56	63,406,499.04
<b>DESARROLLO SOCIAL</b>	<b>795,299,043.72</b>	<b>71,304,226.72</b>	<b>866,603,270.44</b>	<b>122,015,454.25</b>	<b>137,277,404.56</b>	<b>744,587,816.19</b>
PROTECCIÓN AMBIENTAL	62,340,177.36	11,920,171.80	74,260,349.16	20,779,746.68	20,248,823.12	53,480,602.48
VIVIENDA Y SERVICIOS A LA COMUNIDAD	523,394,150.28	37,493,221.87	560,887,372.15	48,308,492.36	66,051,483.29	512,578,879.79
SALUD	11,326,549.56	450,296.29	11,776,845.85	1,819,952.63	1,996,502.34	9,956,893.22
RECREACIÓN, CULTURA Y OTRAS MANIFESTACIONES SOCIALES	49,049,450.52	9,667,507.41	58,716,957.93	6,804,853.32	6,377,671.20	51,912,104.61
EDUCACIÓN	5,471,190.00	2,171,398.55	7,642,588.55	2,217,947.64	1,229,874.47	5,424,640.91
PROTECCIÓN SOCIAL	111,171,747.36	14,027,402.30	125,199,149.66	30,948,568.78	30,567,363.32	94,250,580.88
OTROS ASUNTOS SOCIALES	32,545,778.64	-4,425,771.50	28,120,007.14	11,135,892.84	10,805,686.82	16,984,114.30
<b>DESARROLLO ECONÓMICO</b>	<b>4,934,559.72</b>	<b>471,813.40</b>	<b>5,406,373.12</b>	<b>1,330,666.67</b>	<b>1,223,288.24</b>	<b>4,075,706.45</b>
ASUNTOS ECONÓMICOS, COMERCIALES Y LABORALES EN GENERAL	4,934,559.72	471,813.40	5,406,373.12	1,330,666.67	1,223,288.24	4,075,706.45
AGROPECUARIA, SILVICULTURA, PESCA Y CAZA	0.00	0.00	0.00	0.00	0.00	0.00
COMBUSTIBLES Y ENERGÍA	0.00	0.00	0.00	0.00	0.00	0.00
MINERÍA, MANUFACTURAS Y CONSTRUCCIÓN	0.00	0.00	0.00	0.00	0.00	0.00
TRANSPORTE	0.00	0.00	0.00	0.00	0.00	0.00





# MUNICIPIO GOMEZ PALACIO

Estado Analítico del Ejercicio del Presupuesto de Egresos  
Clasificación Funcional (Finalidad y Función)  
Del 01 de Julio 2018 al 30 de Septiembre 2018

Página 2 de 3  
25/10/2018  
10:43

CONCEPTO	Egresos					Subejercicio
	Aprobado	Ampliaciones/ (Reducciones)	Modificado	Devengado	Pagado	
	1	2	3=1+2	4	5	
COMUNICACIONES	0.00	0.00	0.00	0.00	0.00	0.00
TURISMO	0.00	0.00	0.00	0.00	0.00	0.00
CIENCIA, TECNOLOGÍA E INNOVACIÓN	0.00	0.00	0.00	0.00	0.00	0.00
OTRAS INDUSTRIAS Y OTROS ASUNTOS ECONÓMICOS	0.00	0.00	0.00	0.00	0.00	0.00
<b>OTRAS NO CLASIFICADAS EN FUNCIONES ANTERIORES</b>	<b>120,811,356.12</b>	<b>2,950,098.42</b>	<b>123,761,454.54</b>	<b>23,346,962.64</b>	<b>23,393,525.98</b>	<b>100,414,491.90</b>
TRANSACCIONES DE LA DEUDA PÚBLICA / COSTO FINANCIERO DE LA DEUDA	120,811,356.12	2,950,098.42	123,761,454.54	23,346,962.64	23,393,525.98	100,414,491.90
TRANSFERENCIAS, PARTICIPACIONES Y APORTACIONES ENTRE DIFERENTES NIVELES Y ÓRDENES DE GOBIERNO	0.00	0.00	0.00	0.00	0.00	0.00
SANEAMIENTO DEL SISTEMA FINANCIERO	0.00	0.00	0.00	0.00	0.00	0.00
ADEUDOS DE EJERCICIOS FISCALES ANTERIORES	0.00	0.00	0.00	0.00	0.00	0.00
<b>Total del Gasto</b>	<b>1,363,928,448.84</b>	<b>107,167,543.85</b>	<b>1,471,095,992.69</b>	<b>245,095,860.39</b>	<b>255,311,225.76</b>	<b>1,226,009,132.30</b>

"Bajo protesta de decir verdad declaramos que los estados financieros y sus notas, son razonablemente correctos y son responsabilidad del emisor."

C. JUANA LETICIA HERRERA ALE  
PRESIDENTA

C.P. OSCAR GARCIA VILLARREAL  
TESORERO

MUNICIPIO GOMEZ PALACIO  
Estado Analítico del Ejercicio del Presupuesto de Egresos  
Clasificación Funcional (Finalidad y Función)  
Del 01 de Julio 2018 al 30 de Septiembre 2018

"Bajo protesta de decir verdad declaramos que los estados financieros y sus notas, son razonablemente correctos y son responsabilidad del emisor."



\_\_\_\_\_  
LIC. JOSÉ LORENZO NATERA  
SÍNDICO

**MUNICIPIO GOMEZ PALACIO**  
Informe Administrativo sobre el Ejercicio del Presupuesto de Egresos  
Ramo - Capítulo y Concepto del gasto

Pagina 1 de 1  
25/10/2018  
10:35

Periodo de Julio del 2018 a Septiembre del 2018

Ejercicio del Presupuesto		Egresos Aprobado	Ampliaciones/ (Reducciones)	Egresos Modificado	Egresos Comprometido	Egresos Devengado	Egresos Ejercido	Egresos Pagado	Subejercicio
Concepto	Nombre	1	2	3=1+2	4	5	6	7	8=3-5
	<b>SERVICIOS PERSONALES</b>	<b>371,539,159.44</b>	<b>5,136,166.52</b>	<b>376,675,325.96</b>	<b>29,084,132.50</b>	<b>89,395,678.76</b>	<b>82,687,068.61</b>	<b>82,551,565.45</b>	<b>287,279,647.20</b>
1100	<b>Remuneraciones al personal de carácter permanente</b>	<b>264,593,000.88</b>	<b>-313,860.73</b>	<b>264,279,140.15</b>	<b>22,049,416.74</b>	<b>74,738,902.34</b>	<b>74,734,888.88</b>	<b>74,734,173.06</b>	<b>189,540,237.81</b>
	1111 Dietas de Cabido	13,666,324.56	24,000.00	13,690,324.56	1,138,860.38	2,834,141.76	2,834,141.76	2,834,141.76	10,856,182.80
	1131 Sueldos al Personal	250,926,676.32	-337,860.73	250,588,815.59	20,910,556.36	71,904,760.58	71,900,747.12	71,900,031.30	178,684,055.01
1200	<b>Remuneraciones al personal de carácter transitorio</b>	<b>1.92</b>	<b>0.00</b>	<b>1.92</b>	<b>0.00</b>	<b>0.00</b>	<b>0.00</b>	<b>0.00</b>	<b>1.92</b>
	1210 Honorarios asimilables a salarios	0.96	0.00	0.96	0.00	0.00	0.00	0.00	0.96
	1221 Sueldos Extraordinarios	0.96	0.00	0.96	0.00	0.00	0.00	0.00	0.96
1300	<b>Remuneraciones adicionales y especiales</b>	<b>46,044,391.68</b>	<b>291,907.36</b>	<b>46,336,299.04</b>	<b>3,837,032.56</b>	<b>4,459,930.30</b>	<b>4,459,057.73</b>	<b>4,388,703.86</b>	<b>41,876,368.74</b>
	1311 Prima de Antigüedad	405,118.08	59,747.52	464,865.60	33,759.84	366,429.69	374,916.09	312,197.85	98,435.91
	1321 Prima Vacacional	4,434,457.08	28,300.00	4,462,757.08	369,538.09	668,574.77	668,169.80	666,762.70	3,794,182.31
	1322 Aguinaldos Sueldo Base	34,966,549.32	203,560.00	35,170,109.32	2,913,879.11	446,983.54	438,029.54	431,801.01	34,723,125.78
	1324 Prima Dominical	307,495.08	300.00	307,795.08	25,624.59	113,359.65	113,359.65	113,359.65	194,435.43
	1331 Horas Extras	5,930,771.16	-0.16	5,930,771.00	494,230.93	2,864,582.65	2,864,582.65	2,864,582.65	3,066,188.35
	1341 Compensaciones al Personal	0.96	0.00	0.96	0.00	0.00	0.00	0.00	0.96
1400	<b>Seguridad Social</b>	<b>15,619,164.36</b>	<b>1,442,931.78</b>	<b>17,062,096.14</b>	<b>0.00</b>	<b>0.00</b>	<b>0.00</b>	<b>0.00</b>	<b>17,062,096.14</b>
	1411 ISSSTE	15,619,162.44	0.00	15,619,162.44	0.00	0.00	0.00	0.00	15,619,162.44
	1441 Seguro de Vida Personal Proteccion y Vialidad	0.96	1,442,931.78	1,442,932.74	0.00	0.00	0.00	0.00	1,442,932.74
	1442 Seguro de Gastos Medicos Mayores	0.96	0.00	0.96	0.00	0.00	0.00	0.00	0.96
1500	<b>Otras prestaciones sociales y económicas</b>	<b>37,502,600.64</b>	<b>3,715,188.11</b>	<b>41,217,788.75</b>	<b>3,197,683.20</b>	<b>10,196,846.12</b>	<b>3,493,122.00</b>	<b>3,428,688.53</b>	<b>31,020,942.63</b>
	1511 Fondo de ahorro	23,186,083.20	-0.20	23,186,083.00	1,932,173.60	6,214,563.07	0.00	0.00	16,971,519.93

1521	Indemnizaciones por despido	0.00	260,948.00	260,948.00	0.00	387,623.85	394,528.35	372,124.95	-126,675.85
1522	Indemnizaciones por Accidente de Trabajo	0.96	0.00	0.96	0.00	0.00	0.00	0.00	0.96
1541	Servicio Medico	472,000.20	83,043.80	555,044.00	111,799.91	87,260.85	110,709.77	118,969.70	467,783.15
1542	Pago de Marcha	349,999.92	24,332.00	374,331.92	29,166.66	68,418.00	68,418.00	18,128.00	305,913.92
1543	Becas,Uniformes/Desp.Jabon.Gtos.funerarios	2,633,400.48	2,661.52	2,636,062.00	219,450.04	128,614.00	69,550.00	69,550.00	2,507,448.00
1544	Eventos Deportivos	0.00	338,400.73	338,400.73	0.00	0.00	0.00	0.00	338,400.73
1545	Prima Quinquenal	319,999.44	18,620.56	338,620.00	26,666.62	133,700.00	133,700.00	133,700.00	204,920.00
1546	Premio de Puntualidad	127,116.00	1,613.10	128,729.10	10,593.00	30,366.60	30,366.60	30,366.60	98,362.50
1547	Ayuda para Pasaje	515,000.16	319.84	515,320.00	42,916.68	110,710.00	110,710.00	110,710.00	404,610.00
1548	Guarderías	128,400.24	0.00	128,400.24	10,700.02	0.00	0.00	0.00	128,400.24
1549	Día del Bombero	57,000.00	0.00	57,000.00	4,750.00	0.00	0.00	0.00	57,000.00
1591	MONEDERO ELECTRONICO	9,713,600.04	-11,610.04	9,701,990.00	809,466.67	3,035,589.75	2,575,139.28	2,575,139.28	6,666,400.25
1592	Otras prestaciones	0.00	2,996,858.80	2,996,858.80	0.00	0.00	0.00	0.00	2,996,858.80
1600	<b>Previsiones</b>	<b>7,779,999.96</b>	<b>0.00</b>	<b>7,779,999.96</b>	<b>0.00</b>	<b>0.00</b>	<b>0.00</b>	<b>0.00</b>	<b>7,779,999.96</b>
1611	Previsiones de carácter laboral, económica y de seguridad social	7,779,999.96	0.00	7,779,999.96	0.00	0.00	0.00	0.00	7,779,999.96
	<b>MATERIALES Y SUMINISTROS</b>	<b>41,544,467.28</b>	<b>38,237,678.33</b>	<b>79,782,145.61</b>	<b>17,846,844.44</b>	<b>18,367,159.97</b>	<b>17,074,022.71</b>	<b>17,185,334.18</b>	<b>61,414,985.64</b>
2100	<b>Materiales de administración, emisión de documentos y artículos oficiales</b>	<b>7,303,000.08</b>	<b>1,433,879.36</b>	<b>8,736,879.44</b>	<b>1,865,334.69</b>	<b>1,676,051.06</b>	<b>2,076,559.87</b>	<b>2,180,255.37</b>	<b>7,060,828.38</b>
2111	Papelería, Artículos de Escritorio	1,710,000.12	-589,778.30	1,120,221.82	271,103.57	277,673.90	330,367.32	328,838.63	842,547.92
2112	Impresión de Formas	1,519,999.92	-240,165.14	1,279,834.78	262,459.19	290,583.39	222,212.99	299,381.99	989,251.39
2113	equipos y artículos menores de oficina	108,000.12	173,661.72	281,661.84	1,022.11	1,022.11	2,375.00	2,375.00	280,639.73
2121	Materiales y útiles de impresión y reproducción	1,372,650.00	-349,992.35	1,022,657.65	140,707.34	160,549.54	260,575.92	260,378.68	862,108.11
2141	Materiales,útiles y equipos menores de tecnologías de la información y comunicaciones	7,350.00	4,973.86	12,323.86	4,092.49	5,723.75	8,000.13	8,000.13	6,600.11
2151	Material impreso e información digital	765,000.12	2,088,382.87	2,853,382.99	594,920.80	382,176.80	529,572.32	564,975.52	2,471,206.19
2161	Artículos de Limpieza	1,729,999.80	-265,330.41	1,464,669.39	331,754.58	299,046.96	467,346.06	464,137.27	1,165,622.43
2171	Materiales Didactico y de enseñanza	0.00	19,700.00	19,700.00	18,200.00	18,200.00	18,200.00	18,200.00	1,500.00
2172	Material para Talleres	90,000.00	592,427.11	682,427.11	241,074.61	241,074.61	237,910.13	233,968.15	441,352.50
2200	<b>Alimentos y utensilios</b>	<b>545,999.76</b>	<b>656,211.73</b>	<b>1,202,211.49</b>	<b>295,412.00</b>	<b>296,971.98</b>	<b>276,326.31</b>	<b>275,283.24</b>	<b>905,239.51</b>
2211	Alimentos para el Personal	449,999.76	662,905.13	1,112,904.89	263,011.43	264,571.44	244,206.48	243,998.32	848,333.45
2221	Alimentos para animales	80,000.04	-8,292.33	71,707.71	20,472.83	20,472.83	19,070.39	19,070.39	51,234.88
2231	Utensilios y consumibles para el servicio de alimentación	15,999.96	1,598.93	17,598.89	11,927.74	11,927.71	13,049.44	12,214.53	5,671.18
2300	<b>Materias primas y materiales de producción y comercialización</b>	<b>1,500.00</b>	<b>-1,500.00</b>	<b>0.00</b>	<b>0.00</b>	<b>0.00</b>	<b>0.00</b>	<b>0.00</b>	<b>0.00</b>
2311	PRODUCTOS ALIMENTICIOS,AGROPECUARIOS FORESTALES COMO MATERIA PRIMA	1,500.00	-1,500.00	0.00	0.00	0.00	0.00	0.00	0.00

2400		<b>Materiales y artículos de construcción y de reparación</b>	<b>4,890,000.12</b>	<b>12,427,247.02</b>	<b>17,317,247.14</b>	<b>1,748,576.54</b>	<b>2,185,533.95</b>	<b>2,062,865.85</b>	<b>2,052,698.50</b>	<b>15,131,713.19</b>
	2441	Madera y productos de madera	0.00	36,331.20	36,331.20	0.00	0.00	0.00	0.00	36,331.20
	2461	Material eléctrico y electrónico	1,799,999.88	2,947,868.73	4,747,868.61	249,960.52	545,744.39	532,624.71	521,033.06	4,202,124.22
	2471	Artículos metálicos	90,000.00	-14,020.00	75,980.00	67,280.00	67,280.00	75,980.00	75,980.00	8,700.00
	2481	Materiales complementarios	0.00	1,624.00	1,624.00	0.00	0.00	0.00	0.00	1,624.00
	2491	Otros Materiales y Suministros	3,000,000.24	2,469,283.20	5,469,283.44	1,431,336.02	1,572,509.56	1,454,261.14	1,455,685.44	3,896,773.88
	2492	Otros Materiales y Suministros para la elaboración de artículos diversos	0.00	6,986,159.89	6,986,159.89	0.00	0.00	0.00	0.00	6,986,159.89
2500		<b>Productos químicos, farmacéuticos y de laboratorio</b>	<b>2,429,009.88</b>	<b>2,475,092.86</b>	<b>4,904,102.74</b>	<b>1,092,855.38</b>	<b>448,374.48</b>	<b>723,033.39</b>	<b>722,422.43</b>	<b>4,455,728.26</b>
	2511	Productos químicos básicos	202,500.00	321,769.77	524,269.77	175,119.65	93,954.21	209,048.95	209,048.95	430,315.56
	2512	ASFALTO	900,000.00	2,452,502.66	3,352,502.66	664,564.00	109,504.00	150,000.00	150,000.00	3,242,998.66
	2521	Fertilizantes, pesticidas y otros agroquímicos	76,500.00	-63,434.85	13,065.15	5,148.00	5,148.00	5,148.00	5,148.00	7,917.15
	2531	Medicinas y productos farmacéuticos	720,010.08	-119,575.28	600,434.80	130,020.04	140,738.44	218,182.32	218,182.32	459,696.36
	2541	Materiales, accesorios y suministros médicos	289,999.92	-77,702.27	212,297.65	51,951.29	40,651.53	56,148.38	55,537.42	171,646.12
	2551	Materiales, accesorios y suministros de laboratorio	239,999.88	-38,467.17	201,532.71	66,052.40	58,378.30	84,505.74	84,505.74	143,154.41
2600		<b>Combustibles, lubricantes y aditivos</b>	<b>20,799,990.12</b>	<b>16,004,693.05</b>	<b>36,804,683.17</b>	<b>9,759,708.02</b>	<b>9,782,156.12</b>	<b>8,822,255.71</b>	<b>8,819,405.69</b>	<b>27,022,527.05</b>
	2611	Combustibles, lubricantes y aditivos	20,799,990.12	16,004,693.05	36,804,683.17	9,759,708.02	9,782,156.12	8,822,255.71	8,819,405.69	27,022,527.05
2700		<b>Vestuario, blancos, prendas de protección y artículos deportivos</b>	<b>5,113,457.64</b>	<b>2,321,908.84</b>	<b>7,435,366.48</b>	<b>2,588,926.85</b>	<b>3,605,854.73</b>	<b>2,814,461.85</b>	<b>2,814,461.85</b>	<b>3,829,511.75</b>
	2711	Uniformes al personal Y Accesorios de vestir	675,000.00	1,618,538.61	2,293,538.61	87,215.86	2,134,930.17	2,199,082.81	2,199,082.81	158,608.44
	2712	uniformes al personal sindicalizado	3,863,494.92	519,192.14	4,382,687.06	2,196,889.19	1,204,590.40	372,368.12	372,368.12	3,178,096.66
	2721	Prendas de seguridad y protección personal	269,999.88	35,164.78	305,164.66	96,884.00	102,452.00	109,898.92	109,898.92	202,712.66
	2722	prendas de seguridad sindicato	223,962.84	117,488.16	341,451.00	158,369.00	107,150.36	68,625.60	68,625.60	234,300.64
	2731	Material deportivo	81,000.00	29,979.20	110,979.20	49,568.80	56,731.80	64,486.40	64,486.40	54,247.40
	2741	Productos textiles	0.00	269.95	269.95	0.00	0.00	0.00	0.00	269.95
	2751	Blancos y otros productos textiles, excepto prendas de vestir	0.00	1,276.00	1,276.00	0.00	0.00	0.00	0.00	1,276.00
2800		<b>Materiales y suministros para seguridad</b>	<b>0.00</b>	<b>2,155,050.88</b>	<b>2,155,050.88</b>	<b>98,745.00</b>	<b>110,229.00</b>	<b>43,581.20</b>	<b>43,581.20</b>	<b>2,044,821.88</b>
	2821	Materiales de seguridad pública	0.00	0.00	0.00	0.00	0.00	0.00	0.00	0.00
	2831	Prendas de protección para seguridad pública	0.00	2,155,050.88	2,155,050.88	98,745.00	110,229.00	43,581.20	43,581.20	2,044,821.88
2900		<b>Herramientas, refacciones y accesorios menores</b>	<b>461,509.68</b>	<b>765,094.59</b>	<b>1,226,604.27</b>	<b>397,285.96</b>	<b>261,988.65</b>	<b>254,938.53</b>	<b>277,225.90</b>	<b>964,615.62</b>
	2911	Herramientas menores	89,999.76	324,755.67	414,755.43	227,887.36	208,831.04	160,275.28	160,230.00	205,924.39
	2921	Refacciones y accesorios menores de edificios	22,500.00	3,269.24	25,769.24	2,282.88	2,282.88	19,577.85	19,577.86	23,486.36
	2931	Refacciones y accesorios menores de mobiliario y equipo de administración y recreativo	0.00	12,867.88	12,867.88	0.00	0.00	6,063.00	36,515.64	12,867.88
	2941	Refacciones y accesorios menores de equipo de cómputo y tecnologías de la información	67,500.00	49,225.35	116,725.35	16,920.34	16,050.34	23,951.10	23,951.10	100,675.01

	2961	Refacciones y accesorios menores de equipo de transporte	99,000.00	221,163.87	320,163.87	18,036.32	20,623.64	34,567.50	26,447.50	299,540.23
	2971	Refacciones y accesorios menores de equipo de defensa y seguridad	0.00	0.00	0.00	0.00	0.00	0.00	0.00	0.00
	2981	Refacciones y accesorios menores de maquinaria y otros equipos	182,509.92	139,148.44	321,658.36	116,443.15	14,200.75	10,503.80	10,503.80	307,457.61
	2991	Refacciones y accesorios menores otros bienes muebles	0.00	14,664.14	14,664.14	15,715.91	0.00	0.00	0.00	14,664.14
		<b>SERVICIOS GENERALES</b>	<b>479,257,433.04</b>	<b>208,069,351.40</b>	<b>687,326,784.44</b>	<b>56,210,984.89</b>	<b>56,899,589.45</b>	<b>54,707,549.24</b>	<b>70,990,298.22</b>	<b>630,427,194.99</b>
3100		<b>Servicios básicos</b>	<b>69,563,363.04</b>	<b>-1,678,284.52</b>	<b>67,885,078.52</b>	<b>18,437,584.86</b>	<b>18,437,584.86</b>	<b>15,819,526.78</b>	<b>32,620,144.39</b>	<b>49,447,493.66</b>
	3111	Energia electrica Edificios	8,400,000.00	191,857.00	8,591,857.00	3,175,956.00	3,175,956.00	2,709,488.00	3,178,282.00	5,415,901.00
	3112	Alumbrado público	57,000,000.00	-1,401,889.00	55,598,111.00	14,507,357.00	14,507,357.00	12,354,744.59	28,686,568.20	41,090,754.00
	3121	Gas	701,274.84	-306,216.32	395,058.52	100,077.62	100,077.62	89,717.35	89,717.35	294,980.90
	3131	Agua Potable	1,078,530.48	-115,349.02	963,181.46	278,692.14	278,692.14	278,692.14	278,692.14	684,489.32
	3141	Telefonía tradicional	778,904.76	73,250.43	852,155.19	146,069.71	146,069.71	146,069.71	146,069.71	706,085.48
	3151	Telefonía celular	451,764.12	-70,627.87	381,136.25	91,464.84	91,464.84	94,483.84	94,483.84	289,671.41
	3161	Servicio de telecomunicacion y satelites	0.00	0.00	0.00	0.00	0.00	0.00	0.00	0.00
	3171	Servicios de acceso de internet, redes y procesamiento de informacion	1,107,888.96	-52,819.66	1,055,069.30	136,862.20	136,862.20	145,225.80	145,225.80	918,207.10
	3181	Correos y Telegrafos	44,999.88	3,509.92	48,509.80	1,105.35	1,105.35	1,105.35	1,105.35	47,404.45
3200		<b>Servicios de arrendamiento</b>	<b>45,391,696.92</b>	<b>38,797,940.49</b>	<b>84,189,637.41</b>	<b>18,837,514.26</b>	<b>19,413,590.41</b>	<b>19,876,315.81</b>	<b>19,655,710.28</b>	<b>64,776,047.00</b>
	3221	Arrendamiento de edificios y locales	2,191,896.60	139,954.07	2,331,850.67	506,493.84	478,653.84	583,285.85	532,504.32	1,853,196.83
	3231	Arrendamiento de mobiliario y equipo de administración, educacional y recreativo	112,500.24	144,913.64	257,413.88	51,695.93	67,534.48	2,969.60	2,969.60	189,879.40
	3251	Arrendamiento de equipo de transporte	405,000.24	819,778.76	1,224,779.00	184,904.00	165,416.00	375,321.80	375,321.80	1,059,363.00
	3261	Arrendamiento de maquinaria y equipo, otros equipos y herramientas	40,724,799.96	36,899,640.65	77,624,440.61	17,675,200.49	18,273,760.49	18,274,232.96	18,104,408.96	59,350,680.12
	3271	Arrendamiento de activos intangibles	67,500.00	112,880.00	180,380.00	0.00	0.00	0.00	0.00	180,380.00
	3291	Otros Arrendamientos	1,889,999.88	680,773.37	2,570,773.25	419,220.00	428,225.60	640,505.60	640,505.60	2,142,547.65
3300		<b>Servicios profesionales, científicos, técnicos y otros servicios</b>	<b>22,500.00</b>	<b>13,618,947.93</b>	<b>13,641,447.93</b>	<b>812,705.18</b>	<b>1,706,648.16</b>	<b>1,639,687.99</b>	<b>1,639,687.99</b>	<b>11,934,799.77</b>
	3311	Servicios legales de contabilidad, auditoria y relacionados	0.00	0.00	0.00	0.00	0.00	0.00	0.00	0.00
	3321	Servicios de diseño, arquitectura, ingeniería y actividades relacionadas	0.00	0.00	0.00	0.00	0.00	0.00	0.00	0.00
	3331	Servicios de consultoría administrativa, procesos, técnica y en tecnologías de la información	0.00	1,131,122.04	1,131,122.04	178,263.99	475,802.16	357,289.17	357,289.17	655,319.88
	3341	Servicios de capacitación	0.00	4,042,280.80	4,042,280.80	332,899.99	454,299.99	454,299.99	454,299.99	3,587,980.81
	3351	Servicios de investigación científica y desarrollo	0.00	0.00	0.00	0.00	0.00	0.00	0.00	0.00
	3361	Servicios de apoyo administrativo, traducción, fotocopiado e impresión	0.00	0.00	0.00	0.00	0.00	0.00	0.00	0.00
	3372	Servicios de Protección y Seguridad	0.00	0.00	0.00	0.00	0.00	0.00	0.00	0.00
	3381	Servicios de vigilancia	22,500.00	-22,500.00	0.00	0.00	0.00	0.00	0.00	0.00
	3391	Servicios profesionales, científicos y técnicos integrales	0.00	8,468,045.09	8,468,045.09	301,541.20	776,546.01	828,098.33	828,098.33	7,691,499.08

3400		<b>Servicios financieros, bancarios y comerciales</b>	<b>3,562,670.16</b>	<b>-494,464.74</b>	<b>3,068,205.42</b>	<b>922,272.29</b>	<b>909,872.23</b>	<b>953,460.66</b>	<b>954,913.82</b>	<b>2,158,333.19</b>
	3411	Comisiones Bancarias, Intereses y otros servicios	410,165.64	179,649.41	589,815.05	119,996.19	126,956.19	126,956.19	126,956.19	462,858.86
	3412	Intereses, descuentos y otros servicios	0.00	11,884.56	11,884.56	0.00	0.00	0.00	0.00	11,884.56
	3431	Servicios de recaudación, traslado y custodia de valores	41,080.56	164,361.82	205,442.38	43,436.37	26,164.31	101,460.74	102,913.90	179,278.07
	3451	Seguro de bienes patrimoniales	2,751,423.96	-577,397.94	2,174,026.02	682,043.73	682,043.73	682,043.73	682,043.73	1,491,982.29
	3471	Fletes y maniobras	360,000.00	-272,962.59	87,037.41	76,796.00	74,708.00	43,000.00	43,000.00	12,329.41
3500		<b>Servicios de instalación, reparación, mantenimiento y conservación</b>	<b>8,699,499.00</b>	<b>3,486,911.23</b>	<b>12,186,410.23</b>	<b>2,685,926.25</b>	<b>2,501,803.87</b>	<b>3,121,620.91</b>	<b>3,107,100.53</b>	<b>9,684,606.36</b>
	3511	Conservación y mantenimiento menor de inmuebles	2,429,999.64	-1,613,026.98	816,972.66	142,545.38	184,354.97	194,786.45	193,064.17	632,617.69
	3513	conservación y mto de áreas verdes	675,000.00	-54,408.87	620,591.13	314,256.28	298,166.96	292,320.56	292,320.56	322,424.17
	3514	mantenimiento de calles	675,000.00	281,439.62	956,439.62	16,379.20	16,379.20	160,776.00	160,776.00	940,060.42
	3521	Instalación, reparación y mantenimiento de mobiliario y equipo de administración, educacional y recreativo	495,000.00	-39,077.59	455,922.41	83,345.19	68,259.39	130,449.89	130,449.89	387,663.02
	3522	Mantenimiento, reparación e Instalación de Equipo de Comunicación	202,500.00	-183,985.67	18,514.33	7,823.90	6,289.80	5,163.16	5,163.16	12,224.53
	3531	Instalación, reparación y mantenimiento de equipo de compute y tecnologías de la información	67,499.88	-39,314.28	28,185.60	0.00	0.00	0.00	0.00	28,185.60
	3541	Instalación, reparación y mantenimiento de equipo e instrumental médico y de laboratorio	4,500.00	-1,090.00	3,410.00	0.00	0.00	0.00	0.00	3,410.00
	3551	Reparación y mantenimiento de equipo de transporte	1,999,999.56	4,782,318.68	6,782,318.24	1,582,999.22	1,433,049.47	1,890,859.18	1,878,061.09	5,349,268.77
	3571	Instalación, reparación y mantenimiento de maquinaria, otros equipos y herramienta	1,349,999.88	406,030.36	1,756,030.24	451,925.08	488,924.08	403,649.67	403,649.66	1,267,106.16
	3591	Servicios de jardinería y fumigación	800,000.04	-51,974.04	748,026.00	86,652.00	6,380.00	43,616.00	43,616.00	741,646.00
3600		<b>Servicios de comunicación social y publicidad</b>	<b>22,676,764.92</b>	<b>7,278,304.71</b>	<b>29,955,069.63</b>	<b>7,798,846.32</b>	<b>7,796,346.73</b>	<b>7,605,712.82</b>	<b>7,322,672.81</b>	<b>22,158,722.90</b>
	3611	Difusión por Prensa	10,200,000.00	4,734,194.27	14,934,194.27	5,304,489.17	5,320,729.17	4,645,827.32	4,362,787.32	9,613,465.10
	3612	Difusión por Radio	3,600,000.00	266,219.81	3,866,219.81	556,380.59	556,380.59	638,291.31	638,291.31	3,109,839.22
	3613	Difusión por Televisión	4,500,000.00	-849,692.13	3,650,307.87	45,000.00	45,000.00	741,299.93	741,299.93	3,605,307.87
	3615	Difusión Grafica	1,586,764.92	3,322,146.74	4,908,911.66	1,410,356.54	1,391,616.95	1,001,194.26	1,001,194.25	3,517,294.71
	3631	Servicios de creatividad, reproducción y producción de publicidad, excepto Internet	1,350,000.00	-762,344.00	587,656.00	0.00	0.00	0.00	0.00	587,656.00
	3641	Servicios de revelado de fotografías	0.00	0.00	0.00	0.00	0.00	0.00	0.00	0.00
	3651	Servicios de la industria fílmica, del sonido y del video	0.00	0.00	0.00	0.00	0.00	0.00	0.00	0.00
	3661	Servicio de creación y difusión de contenido exclusivamente a través de Internet	1,440,000.00	451,780.02	1,891,780.02	459,420.02	459,420.02	555,900.00	555,900.00	1,432,360.00
	3691	Otros servicios de información	0.00	116,000.00	116,000.00	23,200.00	23,200.00	23,200.00	23,200.00	92,800.00
3700		<b>Servicios de traslado y viáticos</b>	<b>4,094,207.64</b>	<b>-332,646.86</b>	<b>3,761,560.78</b>	<b>902,268.20</b>	<b>902,268.20</b>	<b>902,268.20</b>	<b>902,268.20</b>	<b>2,859,292.58</b>
	3711	Pasajes aéreos	2,000,000.04	-695,536.15	1,304,463.89	315,594.39	315,594.39	315,594.39	315,594.39	988,869.50
	3712	Pasajes aéreos internacionales para servidores públicos en el desempeño de comisiones y funciones oficiales	0.00	0.00	0.00	0.00	0.00	0.00	0.00	0.00
	3721	Pasajes terrestres	94,208.04	-7,127.40	87,080.64	11,386.00	11,386.00	11,386.00	11,386.00	75,694.64
	3751	Viáticos en el país	1,999,999.56	348,905.66	2,348,905.22	554,176.78	554,176.78	554,176.78	554,176.78	1,794,728.44





	4453	Subsidios a Organizaciones	3,499,999.92	695,707.54	4,195,707.46	858,500.00	879,600.00	1,077,900.00	1,075,400.00	3,316,107.46
	4454	Subsidios deportivos y Admivos Sindicato Mpai	89,880.00	198,699.00	288,579.00	77,437.50	77,437.50	147,499.70	147,298.70	211,141.50
	4455	APOYOS A EVENTOS SINDICATO	624,347.52	-78,700.00	545,647.52	358,225.70	358,225.70	358,225.70	358,225.70	187,421.82
	4456	apoyo utiles (sindicato)	159,999.96	1.00	160,000.96	160,000.00	160,000.00	160,000.00	160,000.00	0.96
	4457	EVENTOS SINDICATO	0.00	236,725.60	236,725.60	67,945.57	67,945.57	10,440.00	10,440.00	168,780.03
	4458	apoyo deporte sindicato	438,399.96	125,000.00	563,399.96	143,250.00	151,294.60	200,420.60	200,420.60	412,105.36
	4481	Fondos para contingencias	200,000.04	-200,000.04	0.00	0.00	0.00	0.00	0.00	0.00
4500		<b>Pensiones y jubilaciones</b>	<b>78,469,436.52</b>	<b>15,532,317.53</b>	<b>94,001,754.05</b>	<b>61,108.60</b>	<b>21,758,897.38</b>	<b>21,542,325.53</b>	<b>21,543,711.92</b>	<b>72,242,856.67</b>
	4511	Pensiones	78,469,436.52	15,532,317.53	94,001,754.05	61,108.60	21,758,897.38	21,542,325.53	21,543,711.92	72,242,856.67
4800		<b>Donativos</b>	<b>0.00</b>	<b>992,961.00</b>	<b>992,961.00</b>	<b>0.00</b>	<b>0.00</b>	<b>0.00</b>	<b>0.00</b>	<b>992,961.00</b>
	4811	Donativos a instituciones sin fines de lucro	0.00	992,961.00	992,961.00	0.00	0.00	0.00	0.00	992,961.00
		<b>BIENES MUEBLES, INMUEBLES E INTANGIBLES</b>	<b>33,050,000.04</b>	<b>-25,043,521.28</b>	<b>8,006,478.76</b>	<b>7,402,214.80</b>	<b>2,842,057.21</b>	<b>2,993,824.53</b>	<b>3,692,562.24</b>	<b>5,164,421.55</b>
5100		<b>Mobiliario y equipo de administración</b>	<b>750,000.00</b>	<b>255,155.69</b>	<b>1,005,155.69</b>	<b>56,947.65</b>	<b>53,663.23</b>	<b>181,258.78</b>	<b>191,258.80</b>	<b>951,492.46</b>
	5111	Adquisición de Muebles de oficina y estantería	249,999.96	-85,571.41	164,428.55	12,404.81	12,404.81	2,586.13	2,586.13	152,023.74
	5121	Adquisición de Muebles, excepto de oficina y estantería	0.00	59,939.18	59,939.18	11,998.00	11,998.00	44,113.18	44,113.20	47,941.18
	5151	Adquisición de Equipo de computo y de tecnologías de la información	500,000.04	280,787.92	780,787.96	32,544.84	29,260.42	134,559.47	144,559.47	751,527.54
	5191	Adquisición de Otros mobiliarios y equipos de administración	0.00	0.00	0.00	0.00	0.00	0.00	0.00	0.00
5200		<b>Mobiliario y equipo educacional y recreativo</b>	<b>0.00</b>	<b>216,355.73</b>	<b>216,355.73</b>	<b>31,842.00</b>	<b>31,842.00</b>	<b>21,089.86</b>	<b>31,842.00</b>	<b>184,513.73</b>
	5211	Adquisición de Equipo de audio y de video	0.00	114,996.09	114,996.09	0.00	0.00	0.00	0.00	114,996.09
	5231	Cámaras fotográficas y de video	0.00	101,359.64	101,359.64	31,842.00	31,842.00	21,089.86	31,842.00	69,517.64
5400		<b>Vehiculos y equipo de transporte</b>	<b>5,300,000.04</b>	<b>-900,085.44</b>	<b>4,399,914.60</b>	<b>7,157,233.86</b>	<b>2,233,000.29</b>	<b>2,233,000.29</b>	<b>2,902,900.38</b>	<b>2,166,914.31</b>
	5411	Adquisición de Vehiculos y equipo terrestre	5,300,000.04	-900,085.44	4,399,914.60	7,157,233.86	2,233,000.29	2,233,000.29	2,902,900.38	2,166,914.31
5600		<b>Maquinaria, otros equipos y herramientas</b>	<b>249,599.96</b>	<b>1,860,307.79</b>	<b>2,110,307.75</b>	<b>156,191.29</b>	<b>523,551.69</b>	<b>467,681.94</b>	<b>475,767.40</b>	<b>1,586,756.06</b>
	5621	Adquisición de Maquinaria y equipo industrial	0.00	13,801.00	13,801.00	0.00	0.00	6,871.00	6,871.00	13,801.00
	5641	Adquisición de Sistemas de aire acondicionado, calefacción y de refrigeración industrial y comercial	249,599.96	-176,176.96	73,823.00	6,612.00	0.00	0.00	9,825.00	73,823.00
	5651	Adquisición de Equipo de comunicación y telecomunicación	0.00	441,421.60	441,421.60	0.00	373,972.40	373,972.40	373,972.40	67,449.20
	5661	Adquisición de Equipos de generación eléctrica, aparatos y accesorios eléctricos	0.00	1,655.32	1,655.32	0.00	0.00	0.00	0.00	1,655.32
	5671	Adquisición de Herramientas y máquinas -herramienta	0.00	21,099.34	21,099.34	2,534.99	2,534.99	15,729.61	15,729.59	18,564.35
	5691	Adquisición de Otros equipos	0.00	1,558,507.49	1,558,507.49	147,044.30	147,044.30	71,108.93	69,369.41	1,411,463.19
5800		<b>Bienes inmuebles</b>	<b>26,000,000.04</b>	<b>-26,000,000.04</b>	<b>0.00</b>	<b>0.00</b>	<b>0.00</b>	<b>0.00</b>	<b>0.00</b>	<b>0.00</b>
	5811	Adquisición de Terrenos	26,000,000.04	-26,000,000.04	0.00	0.00	0.00	0.00	0.00	0.00
5900		<b>Activos intangibles</b>	<b>750,000.00</b>	<b>-475,255.01</b>	<b>274,744.99</b>	<b>0.00</b>	<b>0.00</b>	<b>90,793.66</b>	<b>90,793.66</b>	<b>274,744.99</b>
	5911	Adquisición de Software	249,999.96	-144,529.75	105,470.21	0.00	0.00	90,793.66	90,793.66	105,470.21

	5971	Adquisición de Licencias informáticas e intelectuales	500,000.04	-330,725.26	169,274.78	0.00	0.00	0.00	0.00	169,274.78
		<b>INVERSION PUBLICA</b>	<b>71,823,963.96</b>	<b>42,395,453.92</b>	<b>114,219,417.88</b>	<b>13,529,034.55</b>	<b>3,338,569.24</b>	<b>7,728,866.39</b>	<b>7,626,531.88</b>	<b>110,880,848.64</b>
6100		<b>Obra pública en bienes de dominio público</b>	<b>71,823,963.96</b>	<b>38,160,499.42</b>	<b>109,984,463.38</b>	<b>12,528,101.69</b>	<b>2,853,473.68</b>	<b>7,259,128.03</b>	<b>7,197,991.27</b>	<b>107,130,989.70</b>
	6111	Mejoramiento de Viviendas	0.00	14,698,453.98	14,698,453.98	4,354,728.60	1,151,005.84	1,151,005.85	1,041,369.11	13,547,448.14
	6122	Infraestructura,Deportiva,Educacional y Cultural	0.00	10,512,264.10	10,512,264.10	2,397,410.23	0.00	0.00	0.00	10,512,264.10
	6131	Infraestructura para Agua potable	0.00	17,716,621.16	17,716,621.16	-9,698,213.84	-9,698,213.84	-1,091,708.88	-1,091,708.88	27,414,835.00
	6132	Electrificación Rural y de Colonias Pobres	0.00	0.00	0.00	0.00	0.00	0.00	0.00	0.00
	6141	Alcantarillado	0.00	12,711,040.48	12,711,040.48	3,453,818.48	3,453,818.48	2,220,311.88	2,220,311.88	9,257,222.00
	6142	Drenaje y Letrinas	0.00	1,829,560.36	1,829,560.36	5,244,395.36	5,244,395.36	3,371,397.00	3,371,397.00	-3,414,835.00
	6143	URBANIZACION MUNICIPAL	71,823,963.96	-33,414,114.31	38,409,849.65	4,611,476.79	537,981.77	301,298.70	301,298.70	37,871,867.88
	6144	URBANIZACION RURAL	0.00	5,489,878.92	5,489,878.92	0.00	0.00	0.00	0.00	5,489,878.92
	6155	Instalacion y Mantenimiento, Obras Viales	0.00	249,396.61	249,396.61	164,486.12	164,486.12	164,486.12	164,486.12	84,910.49
	6162	Rehabilitación de escuelas	0.00	6,071,560.69	6,071,560.69	1,999,999.95	1,999,999.95	934,499.93	982,999.91	4,071,560.74
	6164	Otras Construcciones	0.00	2,088,000.00	2,088,000.00	0.00	0.00	0.00	0.00	2,088,000.00
	6191	Trabajos de acabados en edificaciones y otros trabajos especializados	0.00	207,837.43	207,837.43	0.00	0.00	207,837.43	207,837.43	207,837.43
6200		<b>Obra pública en bienes propios</b>	<b>0.00</b>	<b>4,234,954.50</b>	<b>4,234,954.50</b>	<b>1,000,932.86</b>	<b>485,095.56</b>	<b>469,738.36</b>	<b>428,540.61</b>	<b>3,749,858.94</b>
	6221	Edificación no habitacional	0.00	4,193,999.37	4,193,999.37	1,000,932.86	485,095.56	469,738.36	428,540.61	3,708,903.81
	6251	Construcción de vías de comunicación	0.00	0.00	0.00	0.00	0.00	0.00	0.00	0.00
	6291	Trabajos de acabados en edificaciones y otros trabajos especializados	0.00	40,955.13	40,955.13	0.00	0.00	0.00	0.00	40,955.13
		<b>INVERSIONES FINANCIERAS Y OTRAS PROVISIONES</b>	<b>5,720,000.04</b>	<b>-3,654,410.88</b>	<b>2,065,589.16</b>	<b>0.00</b>	<b>0.00</b>	<b>0.00</b>	<b>0.00</b>	<b>2,065,589.16</b>
7900		<b>Provisiones para contingencias y otras erogaciones especiales</b>	<b>5,720,000.04</b>	<b>-3,654,410.88</b>	<b>2,065,589.16</b>	<b>0.00</b>	<b>0.00</b>	<b>0.00</b>	<b>0.00</b>	<b>2,065,589.16</b>
	7991	Erogaciones complementarias	5,720,000.04	-3,654,410.88	2,065,589.16	0.00	0.00	0.00	0.00	2,065,589.16
		<b>PARTICIPACIONES Y APORTACIONES</b>	<b>48,020,005.08</b>	<b>-8,575,989.16</b>	<b>39,444,015.92</b>	<b>0.00</b>	<b>0.00</b>	<b>0.00</b>	<b>0.00</b>	<b>39,444,015.92</b>
8500		<b>Convenios</b>	<b>48,020,005.08</b>	<b>-8,575,989.16</b>	<b>39,444,015.92</b>	<b>0.00</b>	<b>0.00</b>	<b>0.00</b>	<b>0.00</b>	<b>39,444,015.92</b>
	8539	convenios por asignar	48,020,005.08	-8,575,989.16	39,444,015.92	0.00	0.00	0.00	0.00	39,444,015.92
		<b>DEUDA PUBLICA</b>	<b>120,811,356.12</b>	<b>-10,425,486.48</b>	<b>110,385,869.64</b>	<b>25,754,143.98</b>	<b>23,346,962.64</b>	<b>23,393,525.98</b>	<b>23,393,525.98</b>	<b>87,038,907.00</b>
9100		<b>Amortización de la deuda pública</b>	<b>101,094,281.16</b>	<b>-10,879,611.05</b>	<b>90,214,670.11</b>	<b>18,685,329.24</b>	<b>17,116,611.07</b>	<b>17,116,611.07</b>	<b>17,116,611.07</b>	<b>73,098,059.04</b>
	9111	Amortización de Credito Banobras No. 8158	0.00	0.00	0.00	0.00	0.00	0.00	0.00	0.00
	9112	Amortización de Credito Banobras No. 8781	12,269,663.04	2,292,939.25	14,562,602.29	4,089,887.64	4,089,887.64	4,089,887.64	4,089,887.64	10,472,714.65
	9114	Amortización de Credito Banobras No. 12448	18,824,618.04	8,125,188.77	26,949,806.81	9,595,443.60	8,026,725.43	8,026,725.43	8,026,725.43	18,923,081.38
	9115	Amortizacion Credito Simple BBVA 2017	20,000,000.04	-0.04	20,000,000.00	4,999,998.00	4,999,998.00	4,999,998.00	4,999,998.00	15,000,002.00
	9116	Amortizacion credito banorte corto plazo 2019-2020	50,000,000.04	-21,297,739.03	28,702,261.01	0.00	0.00	0.00	0.00	28,702,261.01
9200		<b>Intereses de la deuda pública</b>	<b>19,717,074.96</b>	<b>454,124.57</b>	<b>20,171,199.53</b>	<b>7,068,814.74</b>	<b>6,230,351.57</b>	<b>6,276,914.91</b>	<b>6,276,914.91</b>	<b>13,940,847.96</b>

9211	Intereses de Credito Banobras No. 8781	0.00	0.00	0.00	0.00	0.00	0.00	0.00	0.00
9212	Intereses de Credito Banobras No. 8781	8,544,516.96	649,032.92	9,193,549.88	2,748,034.49	2,748,034.49	2,748,034.49	2,748,034.49	6,445,515.39
9214	Intereses de Credito Banobras No. 12448	10,061,558.04	-275,553.27	9,786,004.77	4,098,413.65	3,259,950.48	3,259,950.48	3,259,950.48	6,526,054.29
9215	Intereses Credito Simple BBVA 2017	1,110,999.96	80,644.92	1,191,644.88	222,366.60	222,366.60	268,929.94	268,929.94	969,278.28
<b>Totales</b>		<b>1,363,928,448.84</b>	<b>281,905,084.99</b>	<b>1,645,833,533.83</b>	<b>178,474,852.95</b>	<b>245,095,860.39</b>	<b>238,465,979.88</b>	<b>255,311,225.76</b>	<b>1,400,137,673.44</b>

"Bajo protesta de decir verdad declaramos que los estados financieros y sus notas, son razonablemente correctos y son responsabilidad del emisor."