



MUNICIPIO GOMEZ PALACIO
Estado Analítico del Ejercicio del Presupuesto de Egresos
Clasificación por Objeto del Gasto (Capítulo y Concepto)
Del 01/10/2018 Al 31/12/2018

Página 1 de 4
22/01/2019
15:31

Concepto	Egresos					Subejercicio
	Aprobado	Ampliaciones/ (Reducciones)	Modificado	Devengado	Pagado	
	1	2	3=1+2	4	5	
SERVICIOS PERSONALES	371,539,159.44	5,131,174.74	376,670,334.18	134,126,724.09	136,522,409.86	242,543,610.09
Remuneraciones al personal de carácter permanente	264,593,000.88	-313,860.73	264,279,140.15	77,484,695.57	75,689,671.48	186,794,444.58
Remuneraciones al personal de carácter transitorio	1.92	0.00	1.92	0.00	0.00	1.92
Remuneraciones adicionales y especiales	46,044,391.68	291,907.35	46,336,299.04	39,917,692.21	28,893,035.20	6,418,606.83
Seguridad Social	15,619,164.36	1,442,940.00	17,062,104.36	1,442,931.78	1,442,931.78	15,619,172.58
Otras prestaciones sociales y económicas	37,502,600.64	3,710,188.11	41,212,788.75	15,281,404.53	30,496,771.40	25,931,384.22
Previsiones	7,779,999.96	0.00	7,779,999.96	0.00	0.00	7,779,999.96
Pago de estímulos a servidores públicos	0.00	0.00	0.00	0.00	0.00	0.00
MATERIALES Y SUMINISTROS	41,544,467.28	38,316,365.17	79,860,832.45	30,788,338.26	32,085,196.03	49,072,494.19
Materiales de administración, emisión de documentos y artículos oficiales	7,303,000.08	1,439,126.78	8,742,126.86	2,870,963.41	1,608,513.82	5,871,163.45
Alimentos y utensilios	545,999.76	697,735.13	1,243,734.89	286,530.43	248,827.32	957,204.46
Materias primas y materiales de producción y comercialización	1,500.00	-1,500.00	0.00	0.00	0.00	0.00
Materiales y artículos de construcción y de reparación	4,890,000.12	12,451,121.47	17,341,121.59	10,937,583.05	13,690,714.83	6,403,538.54
Productos químicos, farmacéuticos y de laboratorio	2,429,009.88	2,477,322.85	4,906,332.74	2,166,838.94	1,297,753.15	2,739,493.80
Combustibles, lubricantes y aditivos	20,799,990.12	16,010,504.62	36,810,494.74	11,694,913.57	11,092,931.83	25,115,581.17
Vestuario, blancos, prendas de protección y artículos deportivos	5,113,457.64	2,321,908.84	7,435,366.48	2,316,528.29	3,724,913.34	5,118,838.19
Materiales y suministros para seguridad	0.00	2,155,050.88	2,155,050.88	220,400.00	295,399.80	1,934,650.88
Herramientas, refacciones y accesorios menores	461,599.68	765,094.59	1,226,694.27	294,580.57	126,141.94	932,023.70
SERVICIOS GENERALES	479,257,433.04	70,407,440.28	549,664,873.32	70,958,518.44	60,574,822.62	478,706,354.88
Servicios básicos	69,563,363.04	-4,432,594.85	65,130,768.18	20,579,550.46	9,982,458.54	44,551,217.72
Servicios de arrendamiento	45,391,696.92	39,690,987.69	85,082,684.61	29,573,632.92	26,765,297.69	55,509,051.69
Servicios profesionales, científicos, técnicos y otros servicios	22,500.00	13,664,004.92	13,686,504.92	5,729,016.64	5,617,020.82	7,957,458.28
Servicios financieros, bancarios y comerciales	3,562,670.16	-494,169.60	3,068,500.56	330,968.91	300,365.34	2,737,531.65
Servicios de instalación, reparación, mantenimiento y conservación	8,699,499.00	3,682,603.65	12,382,102.65	3,895,683.85	2,916,066.40	8,486,418.80



MUNICIPIO GOMEZ PALACIO
Estado Analítico del Ejercicio del Presupuesto de Egresos
Clasificación por Objeto del Gasto (Capítulo y Concepto)
Del 01/10/2018 Al 31/12/2018

Página 2 de 4
22/01/2019
15:31

Concepto	Egresos					Subejercicio
	Aprobado	Ampliaciones/ (Reducciones)	Modificado	Devengado	Pagado	
	1	2	3=1+2	4	5	
Servicios de comunicación social y publicidad	22,676,764.92	7,665,600.43	30,342,365.35	4,769,629.54	7,539,464.90	25,572,735.81
Servicios de traslado y viáticos	4,094,207.64	-319,669.60	3,774,538.04	841,894.46	801,596.32	2,932,643.58
Servicios oficiales	7,361,787.60	11,314,728.74	18,676,516.34	4,656,163.11	6,105,284.07	14,020,353.23
Otros servicios generales	317,884,943.76	-364,051.09	317,520,892.67	581,948.55	547,268.54	316,938,944.12
TRANSFERENCIAS, ASIGNACIONES, SUBSIDIOS Y OTRAS AYUDAS	192,162,063.84	36,737,210.62	228,899,274.46	71,994,467.09	65,542,141.66	156,904,807.37
Transferencias internas y asignaciones al sector público	0.00	0.00	0.00	0.00	0.00	0.00
Transferencias al resto del sector público	21,999,999.96	5,008,000.04	27,008,000.00	6,265,039.00	5,065,039.00	20,742,961.00
Subsidios y subvenciones	24,000,000.00	2,938,801.50	26,938,801.50	5,800,762.00	5,800,762.00	21,138,039.50
Ayudas sociales	67,697,627.36	12,265,130.55	79,957,757.91	21,369,154.56	18,688,752.14	58,588,603.35
Pensiones y jubilaciones	78,469,436.52	15,532,317.53	94,001,754.05	37,566,550.53	34,994,627.52	56,435,203.52
Transferencias a fideicomisos, mandatos y otros análogos	0.00	0.00	0.00	0.00	0.00	0.00
Transferencias a la seguridad social	0.00	0.00	0.00	0.00	0.00	0.00
Donativos	0.00	992,961.00	992,961.00	992,961.00	992,961.00	0.00
Transferencias al exterior	0.00	0.00	0.00	0.00	0.00	0.00
BIENES MUEBLES, INMUEBLES E INTANGIBLES	33,050,000.04	-25,042,520.43	8,007,479.61	4,471,975.12	3,383,723.81	3,535,504.49
Mobiliario y equipo de administración	750,000.00	255,155.69	1,005,155.69	603,118.98	510,160.08	402,036.71
Mobiliario y equipo educacional y recreativo	0.00	216,355.73	216,355.73	122,311.93	0.00	94,043.80
Equipo e instrumental médico y de laboratorio	0.00	0.00	0.00	0.00	0.00	0.00
Vehículos y equipo de transporte	5,300,000.04	-900,085.44	4,399,914.60	2,164,297.18	2,164,297.18	2,235,617.42
Equipo de defensa y seguridad	0.00	0.00	0.00	0.00	0.00	0.00
Maquinaria, otros equipos y herramientas	249,999.96	1,860,307.79	2,110,307.75	1,412,972.25	539,991.77	697,335.50
Activos biológicos	0.00	0.00	0.00	0.00	0.00	0.00
Bienes inmuebles	26,000,000.04	-26,000,000.04	0.00	0.00	0.00	0.00
Activos intangibles	750,000.00	-474,254.16	275,745.84	169,274.78	169,274.78	106,471.06



MUNICIPIO GOMEZ PALACIO
 Estado Analítico del Ejercicio del Presupuesto de Egresos
 Clasificación por Objeto del Gasto (Capítulo y Concepto)
 Del 01/10/2018 Al 31/12/2018

Página 3 de 4
 22/01/2019
 15:31

Concepto	Egresos					Subejercicio
	Aprobado	Ampliaciones/ (Reducciones)	Modificado	Devengado	Pagado	
	1	2	3=1+2	4	5	
INVERSION PUBLICA	71,823,963.96	42,404,309.99	114,228,273.95	63,897,551.09	47,722,478.80	50,330,722.86
Obra pública en bienes de dominio público	71,823,963.96	38,169,355.49	109,993,319.45	62,969,551.09	46,692,574.43	47,023,768.36
Obra pública en bienes propios	0.00	4,234,954.50	4,234,954.50	928,000.00	1,029,904.37	3,306,954.50
Proyectos productivos y acciones de fomento	0.00	0.00	0.00	0.00	0.00	0.00
INVERSIONES FINANCIERAS Y OTRAS PROVISIONES	5,720,000.04	-3,560,410.88	2,159,589.16	0.00	0.00	2,159,589.16
Inversiones para el fomento de actividades productivas	0.00	0.00	0.00	0.00	0.00	0.00
Acciones y participaciones de capital	0.00	0.00	0.00	0.00	0.00	0.00
Compra de títulos y valores	0.00	0.00	0.00	0.00	0.00	0.00
Concesión de préstamos	0.00	0.00	0.00	0.00	0.00	0.00
Inversiones en fideicomisos, mandatos y otros análogos	0.00	0.00	0.00	0.00	0.00	0.00
Otras inversiones financieras	0.00	0.00	0.00	0.00	0.00	0.00
Provisiones para contingencias y otras erogaciones especiales	5,720,000.04	-3,560,410.88	2,159,589.16	0.00	0.00	2,159,589.16
PARTICIPACIONES Y APORTACIONES	48,020,005.08	-35,463,557.82	12,556,447.26	0.00	0.00	12,556,447.26
Participaciones	0.00	0.00	0.00	0.00	0.00	0.00
Aportaciones	0.00	0.00	0.00	0.00	0.00	0.00
Convenios	48,020,005.08	-35,463,557.82	12,556,447.26	0.00	0.00	12,556,447.26
DEUDA PUBLICA	120,811,356.12	-14,448,794.13	106,362,561.99	18,689,426.03	20,416,464.07	87,673,135.96
Amortización de la deuda pública	101,094,281.16	-14,902,918.70	86,191,362.46	14,322,223.57	15,988,390.89	71,869,138.89
Intereses de la deuda pública	19,717,074.96	454,124.57	20,171,199.53	4,367,202.46	4,428,073.18	15,803,997.07
Comisiones de la deuda pública	0.00	0.00	0.00	0.00	0.00	0.00
Gastos de la deuda pública	0.00	0.00	0.00	0.00	0.00	0.00
Costo por coberturas	0.00	0.00	0.00	0.00	0.00	0.00
Apoyos financieros	0.00	0.00	0.00	0.00	0.00	0.00
Adeudos de ejercicios fiscales anteriores (ADEFAS)	0.00	0.00	0.00	0.00	0.00	0.00



MUNICIPIO GOMEZ PALACIO
Estado Analítico del Ejercicio del Presupuesto de Egresos
Clasificación por Objeto del Gasto (Capítulo y Concepto)
Del 01/10/2018 Al 31/12/2018


Página 4 de 4
22/01/2019
15:31

Total del Gasto	1,363,928,448.84	114,481,217.54	1,478,409,666.38	394,927,000.12	366,247,236.85	1,083,482,666.26
------------------------	------------------	----------------	------------------	----------------	----------------	------------------

"Bajo protesta de decir verdad declaramos que los estados financieros y sus notas, son razonablemente correctos y son responsabilidad del emisor."



C. JUANA LETICIA HERRERA ALE
PRESIDENTA



C.P. OSCAR GARCIA VILLARREAL
TESORERO



LIC. JOSÉ LORENZO NATERA
SÍNDICO



MUNICIPIO GOMEZ PALACIO
Estado Analítico del Ejercicio del Presupuesto de Egresos
Clasificación Económica (Por Tipo de Gasto)
Del 01/10/2018 Al 31/12/2018


Página 1 de 1
22/01/2019
15:29

Concepto	Egresos					Subejercicio 6=3-4
	Aprobado	Ampliaciones/ (Reducciones)	Modificado	Devengado	Pagado	
	1	2	3=1+2	4	5	
Gasto Corriente	1,075,023,692.16	105,425,026.26	1,180,448,718.42	268,858,565.57	258,287,010.87	911,590,152.85
Gasto de Capital	89,623,964.04	7,972,667.88	97,596,631.92	69,812,457.99	52,549,134.39	27,784,173.93
Amortización de la Deuda y Disminución de Pasivos	120,811,356.12	-14,448,794.13	106,362,561.99	18,689,426.03	20,416,464.07	87,673,135.96
Pensiones y Jubilaciones	78,469,436.52	15,532,317.53	94,001,754.05	37,566,550.53	34,994,627.52	56,435,203.52
Participaciones	0.00	0.00	0.00	0.00	0.00	0.00
Total del Gasto	1,363,928,448.84	114,481,217.54	1,478,409,666.38	394,927,000.12	366,247,236.85	1,083,482,666.26

"Bajo protesta de decir verdad declaramos que los estados financieros y sus notas, son razonablemente correctos y son responsabilidad del emisor."



C. JUANA LETICIA HERRERA ALE
PRESIDENTA



C.P. OSCAR GARCIA VILLARREAL
TESORERO



LIC. JOSÉ LORENZO NATERA
SÍNDICO



MUNICIPIO GOMEZ PALACIO
 Estado Analítico del Ejercicio del Presupuesto de Egresos
 Clasificación Administrativa
 Del 01 de Octubre 2018 al 31 de Diciembre 2018

Concepto	Egresos					Subejercicio
	Aprobado	Ampliaciones/ (Reducciones)	Modificado	Devengado	Pagado	
	1	2	3=1+2	4	5	
H. CABILDO	25,963,444.44	4,831.93	25,968,276.37	6,806,486.74	6,571,472.23	19,161,789.63
SINDICATURA	3,069,894.96	170,937.48	3,240,832.44	904,076.51	895,302.68	2,336,755.93
PRESIDENCIA MUNICIPAL	91,932,204.84	31,108,405.18	123,040,610.02	32,722,278.48	35,252,487.65	90,318,331.54
SECRETARÍA DEL AYUNTAMIENTO	65,453,139.12	4,803,114.15	70,256,253.27	19,705,723.80	17,074,862.70	50,550,529.47
TESORERÍA MUNICIPAL	241,249,245.12	-41,222,902.09	200,026,343.03	42,151,413.64	42,424,899.65	157,874,929.39
SEGURIDAD PÚBLICA Y VIALIDAD	80,412,419.52	27,880,401.37	108,292,820.89	38,712,802.19	39,713,310.71	69,580,018.70
DESARROLLO SOCIAL	36,283,909.20	26,688,510.37	62,972,419.57	34,510,514.06	32,498,924.28	28,461,905.51
INSTITUTO DE LA MUJER	4,778,090.16	357,565.00	5,135,655.16	1,967,697.92	1,952,742.96	3,167,957.24
SERVICIOS PÚBLICOS	193,446,409.92	42,026,220.09	235,472,630.01	82,855,090.58	69,966,756.51	152,617,539.43
OBRAS PÚBLICAS	92,911,407.96	30,918,056.22	123,829,464.18	62,832,164.35	51,466,557.30	60,997,299.83
DESARROLLO RURAL	4,236,789.96	994,388.17	5,231,178.13	1,563,077.26	1,749,308.81	3,668,100.87
OFICIALÍA MAYOR	170,412,684.60	-13,886,012.96	156,526,671.64	53,557,292.18	50,762,234.54	102,969,379.46
CONTRALORÍA	4,359,470.04	1,033,701.78	5,393,171.82	2,300,583.14	2,332,268.02	3,092,588.68
DESARROLLO ECONÓMICO	4,934,559.72	586,947.68	5,521,507.40	2,171,292.62	2,079,507.93	3,350,214.78
CULTURA	13,087,740.36	1,007,976.35	14,095,716.71	5,391,407.50	4,922,495.58	8,704,309.21
DEPORTES	13,754,610.12	1,709,469.11	15,464,079.23	4,946,431.32	5,000,001.94	10,517,647.91
JUVENTUD	3,219,168.72	-287,349.83	2,931,818.89	1,065,120.75	794,722.25	1,866,698.14
INSTITUTO MUNICIPAL DE PLANEACIÓN	1,877,830.08	586,957.54	2,464,787.62	763,547.08	789,381.11	1,701,240.54
SIDEAPA	290,345,430.00	0.00	290,345,430.00	0.00	0.00	290,345,430.00
EXPOFERIA	22,200,000.00	0.00	22,200,000.00	0.00	0.00	22,200,000.00
Total del Gasto	1,363,928,448.84	114,481,217.54	1,478,409,666.38	394,927,000.12	366,247,236.85	1,083,482,666.26

"Bajo protesta de decir verdad declaramos que los estados financieros y sus notas, son razonablemente correctos y son responsabilidad del emisor."

C. JUANA LETICIA HERRERA ALE
PRESIDENTA

C.P. OSCAR GARCIA VILLARREAL
TESORERO

LIC. JOSÉ LORENZO NATERA
SÍNDICO

MUNICIPIO GOMEZ PALACIO

Estado Analítico del Ejercicio del Presupuesto de Egresos
 Clasificación Funcional (Finalidad y Función)
 Del 01 de Octubre 2018 al 31 de Diciembre 2018

Página 1 de 3
 22/01/2019
 15:33



CONCEPTO	Egresos					Subejercicio
	Aprobado	Ampliaciones/ (Reducciones)	Modificado	Devengado	Pagado	
	1	2	3=1+2	4	5	
GOBIERNO	442,883,489.28	6,632,653.86	449,516,143.14	131,028,638.77	132,958,246.51	317,687,504.37
LEGISLACION	0.00	0.00	0.00	0.00	0.00	0.00
JUSTICIA	9,577,460.28	4,572.04	9,582,032.32	8,002,452.91	8,015,405.77	1,579,579.41
COORDINACIÓN DE LA POLÍTICA DE GOBIERNO	92,333,967.24	26,678,558.17	119,012,525.41	37,649,933.71	37,009,269.97	81,362,591.70
RELACIONES EXTERIORES	1,687,760.16	852,892.14	2,540,652.30	403,964.44	519,356.85	2,136,687.86
ASUNTOS FINANCIEROS Y HACENDARIOS	176,974,443.96	-58,903,384.88	118,071,059.08	25,268,268.84	23,582,454.52	92,802,790.24
SEGURIDAD NACIONAL	0.00	0.00	0.00	0.00	0.00	0.00
ASUNTOS DE ORDEN PÚBLICO Y DE SEGURIDAD INTERIOR	88,964,544.60	28,018,716.72	116,983,261.32	40,170,054.20	41,004,194.15	76,813,207.12
OTROS SERVICIOS GENERALES	73,345,313.04	9,981,299.67	83,326,612.71	20,333,964.67	22,827,565.25	62,992,648.04
DESARROLLO SOCIAL	795,299,043.72	121,710,410.13	917,009,453.85	242,237,642.70	210,793,018.34	674,771,811.15
PROTECCIÓN AMBIENTAL	62,340,177.36	38,581,612.07	100,921,789.43	41,302,740.33	37,796,591.47	59,619,049.10
VIVIENDA Y SERVICIOS A LA COMUNIDAD	523,394,150.28	52,547,839.41	575,941,989.69	119,934,492.28	99,399,378.10	456,007,497.41
SALUD	11,326,549.56	741,011.66	12,067,561.22	2,519,198.01	2,322,293.40	9,548,363.21
RECREACIÓN, CULTURA Y OTRAS MANIFESTACIONES SOCIALES	49,049,450.52	9,721,899.59	58,771,350.11	17,697,420.80	15,108,567.66	41,073,929.31
EDUCACIÓN	5,471,190.00	536,961.94	6,008,151.94	466,848.17	1,458,573.74	5,541,303.77
PROTECCIÓN SOCIAL	111,171,747.36	19,638,016.74	130,809,764.10	46,033,470.53	42,088,857.52	84,776,293.57
OTROS ASUNTOS SOCIALES	32,545,778.64	-56,931.28	32,488,847.36	14,283,472.58	12,618,756.45	18,205,374.78
DESARROLLO ECONÓMICO	4,934,559.72	586,947.68	5,521,507.40	2,171,292.62	2,079,507.93	3,350,214.78
ASUNTOS ECONÓMICOS, COMERCIALES Y LABORALES EN GENERAL	4,934,559.72	586,947.68	5,521,507.40	2,171,292.62	2,079,507.93	3,350,214.78
AGROPECUARIA, SILVICULTURA, PESCA Y CAZA	0.00	0.00	0.00	0.00	0.00	0.00
COMBUSTIBLES Y ENERGÍA	0.00	0.00	0.00	0.00	0.00	0.00
MINERÍA, MANUFACTURAS Y CONSTRUCCIÓN	0.00	0.00	0.00	0.00	0.00	0.00
TRANSPORTE	0.00	0.00	0.00	0.00	0.00	0.00

MUNICIPIO GOMEZ PALACIO
 Estado Analítico del Ejercicio del Presupuesto de Egresos
 Clasificación Funcional (Finalidad y Función)
 Del 01 de Octubre 2018 al 31 de Diciembre 2018

Pagina 2 de 3
 22/01/2019
 15:33


GO. F. VA

CONCEPTO	Egresos					Subejercicio
	Aprobado	Ampliaciones/ (Reducciones)	Modificado	Devengado	Pagado	
	1	2	3=1+2	4	5	
COMUNICACIONES	0.00	0.00	0.00	0.00	0.00	0.00
TURISMO	0.00	0.00	0.00	0.00	0.00	0.00
CIENCIA, TECNOLOGÍA E INNOVACIÓN	0.00	0.00	0.00	0.00	0.00	0.00
OTRAS INDUSTRIAS Y OTROS ASUNTOS ECONÓMICOS	0.00	0.00	0.00	0.00	0.00	0.00
OTRAS NO CLASIFICADAS EN FUNCIONES ANTERIORES	120,811,356.12	-14,448,794.13	106,362,561.99	18,689,426.03	20,416,464.07	87,673,135.96
TRANSACCIONES DE LA DEUDA PÚBLICA / COSTO FINANCIERO DE LA DEUDA	120,811,356.12	-14,448,794.13	106,362,561.99	18,689,426.03	20,416,464.07	87,673,135.96
TRANSFERENCIAS, PARTICIPACIONES Y APORTACIONES ENTRE DIFERENTES NIVELES Y ÓRDENES DE GOBIERNO	0.00	0.00	0.00	0.00	0.00	0.00
SANEAMIENTO DEL SISTEMA FINANCIERO	0.00	0.00	0.00	0.00	0.00	0.00
ADEUDOS DE EJERCICIOS FISCALES ANTERIORES	0.00	0.00	0.00	0.00	0.00	0.00
Total del Gasto	1,363,928,448.84	114,481,217.54	1,478,409,666.38	394,927,000.12	366,247,236.85	1,083,482,666.26

"Bajo protesta de decir verdad declaramos que los estados financieros y sus notas, son razonablemente correctos y son responsabilidad del emisor."



 C. JUANA LETICIA HERRERA ALE
 PRESIDENTA



 C.P. OSCAR GARCIA VILLARREAL
 TESORERO

"Bajo protesta de decir verdad declaramos que los estados financieros y sus notas, son razonablemente correctos y son responsabilidad del emisor."



LIC. JOSÉ LORENZO NATERA
SÍNDICO

MUNICIPIO GOMEZ PALACIO
Informe Administrativo sobre el Ejercicio del Presupuesto de Egresos
Ramo - Capítulo y Concepto del gasto

Pagina 1 de 1
22/01/2019
10:38

Periodo de Octubre del 2018 a Diciembre del 2018

Ejercicio del Presupuesto		Egresos Aprobado	Ampliaciones/ (Reducciones)	Egresos Modificado	Egresos Comprometido	Egresos Devengado	Egresos Ejercido	Egresos Pagado	Subejercicio
Concepto	Nombre	1	2	3=1+2	4	5	6	7	8=3-5
	SERVICIOS PERSONALES	371,539,159.44	5,136,166.52	376,675,325.96	91,387,563.35	135,783,161.68	135,031,547.91	136,522,409.86	240,892,164.28
1100	Remuneraciones al personal de carácter permanente	264,593,000.88	-313,860.73	264,279,140.15	66,148,250.22	77,484,695.57	75,699,657.56	75,689,671.48	186,794,444.58
	1111 Dietas de Cabildo	13,666,324.56	24,000.00	13,690,324.56	3,416,581.14	2,834,141.76	2,834,141.76	2,834,141.76	10,856,182.80
	1131 Sueldos al Personal	250,926,676.32	-337,860.73	250,588,815.59	62,731,669.08	74,650,553.81	72,865,515.80	72,855,529.72	175,938,261.78
1200	Remuneraciones al personal de carácter transitorio	1.92	0.00	1.92	0.00	0.00	0.00	0.00	1.92
	1210 Honorarios asimilables a salarios	0.96	0.00	0.96	0.00	0.00	0.00	0.00	0.96
	1221 Sueldos Extraordinarios	0.96	0.00	0.96	0.00	0.00	0.00	0.00	0.96
1300	Remuneraciones adicionales y especiales	46,044,391.68	291,907.36	46,336,299.04	11,511,097.68	41,559,333.80	28,929,692.95	28,893,035.20	4,776,965.24
	1311 Prima de Antigüedad	405,118.08	59,747.52	464,865.60	101,279.52	313,298.76	208,351.32	192,876.12	151,566.84
	1321 Prima Vacacional	4,434,457.08	28,300.00	4,462,757.08	1,108,614.27	1,896,250.66	262,003.87	260,886.91	2,566,506.42
	1322 Aguinaldos Sueldo Base	34,966,549.32	203,560.00	35,170,109.32	8,741,637.33	36,131,407.15	25,266,385.61	25,246,320.02	-961,297.83
	1324 Prima Dominical	307,495.08	300.00	307,795.08	76,873.77	109,864.09	108,080.11	108,080.11	197,930.99
	1331 Horas Extras	5,930,771.16	-0.16	5,930,771.00	1,482,692.79	3,108,513.14	3,084,872.04	3,084,872.04	2,822,257.86
	1341 Compensaciones al Personal	0.96	0.00	0.96	0.00	0.00	0.00	0.00	0.96
1400	Seguridad Social	15,619,164.36	1,442,931.78	17,062,096.14	1,442,931.78	1,442,931.78	0.00	1,442,931.78	15,619,164.36
	1411 ISSSTE	15,619,162.44	0.00	15,619,162.44	0.00	0.00	0.00	0.00	15,619,162.44
	1441 Seguro de Vida Personal Proteccion y Vialidad	0.96	1,442,931.78	1,442,932.74	1,442,931.78	1,442,931.78	0.00	1,442,931.78	0.96
	1442 Seguro de Gastos Medicos Mayores	0.96	0.00	0.96	0.00	0.00	0.00	0.00	0.96
1500	Otras prestaciones sociales y económicas	37,502,600.64	3,715,188.11	41,217,788.75	12,285,283.67	15,296,200.53	30,402,197.40	30,496,771.40	25,921,588.22
	1511 Fondo de ahorro	23,186,083.20	-0.20	23,186,083.00	5,796,520.80	7,285,277.68	22,637,746.59	22,637,746.59	15,900,805.32

	1521	Indemnizaciones por despido	0.00	260,948.00	260,948.00	0.00	1,158,609.74	733,873.78	785,647.78	-897,661.74
	1522	Indemnizaciones por Accidente de Trabajo	0.96	0.00	0.96	0.00	0.00	0.00	0.00	0.96
	1541	Servicio Medico	472,000.20	83,043.80	555,044.00	30,778.61	88,043.09	0.00	0.00	467,000.91
	1542	Pago de Marcha	349,999.92	24,332.00	374,331.92	87,499.98	76,578.00	11,492.00	54,292.00	297,753.92
	1543	Becas,Uniformes/Desp.Jabon.Gtos.funerarios	2,633,400.48	2,661.52	2,636,062.00	658,350.12	192,877.60	158,102.60	158,102.60	2,443,184.40
	1544	Eventos Deportivos	0.00	338,400.73	338,400.73	0.00	0.00	0.00	0.00	338,400.73
	1545	Prima Quinquenal	319,999.44	18,620.56	338,620.00	79,999.86	50,440.00	50,440.00	50,440.00	288,180.00
	1546	Premio de Puntualidad	127,116.00	1,613.10	128,729.10	31,779.00	21,186.00	21,186.00	21,186.00	107,543.10
	1547	Ayuda para Pasaje	515,000.16	319.84	515,320.00	128,750.04	115,860.00	107,660.00	107,660.00	399,460.00
	1548	Guarderías	128,400.24	0.00	128,400.24	32,100.06	0.00	0.00	0.00	128,400.24
	1549	Día del Bombero	57,000.00	0.00	57,000.00	14,250.00	0.00	0.00	0.00	57,000.00
	1591	MONEDERO ELECTRONICO	9,713,600.04	-11,610.04	9,701,990.00	2,428,400.01	3,310,473.23	3,684,841.24	3,684,841.24	6,391,516.77
	1592	Otras prestaciones	0.00	2,996,858.80	2,996,858.80	2,996,855.19	2,996,855.19	2,996,855.19	2,996,855.19	3.61
1600		Previsiones	7,779,999.96	0.00	7,779,999.96	0.00	0.00	0.00	0.00	7,779,999.96
	1611	Previsiones de carácter laboral, económica y de seguridad social	7,779,999.96	0.00	7,779,999.96	0.00	0.00	0.00	0.00	7,779,999.96
		MATERIALES Y SUMINISTROS	41,544,467.28	38,237,678.33	79,782,145.61	27,612,741.50	30,788,338.26	30,394,988.19	32,085,196.03	48,993,807.35
2100		Materiales de administración, emisión de documentos y artículos oficiales	7,303,000.08	1,433,879.36	8,736,879.44	2,563,728.53	2,870,963.41	1,618,308.86	1,608,513.82	5,865,916.03
	2111	Papelería, Artículos de Escritorio	1,710,000.12	-589,778.30	1,120,221.82	215,955.74	231,411.95	170,853.19	170,656.44	888,809.87
	2112	Impresión de Formas	1,519,999.92	-240,165.14	1,279,834.78	387,686.74	419,389.54	76,041.14	85,872.14	860,445.24
	2113	equipos y artículos menores de oficina	108,000.12	173,661.72	281,661.84	68,264.13	68,264.13	4,088.44	4,088.44	213,397.71
	2121	Materiales y útiles de impresión y reproducción	1,372,650.00	-349,992.35	1,022,657.65	246,966.84	254,679.68	103,696.25	103,000.26	767,977.97
	2141	Materiales,útiles y equipos menores de tecnologías de la información y comunicaciones	7,350.00	4,973.86	12,323.86	0.00	2,093.50	0.00	0.00	10,230.36
	2151	Material impreso e información digital	765,000.12	2,088,382.87	2,853,382.99	983,587.20	1,196,331.20	603,043.40	603,043.40	1,657,051.79
	2161	Artículos de Limpieza	1,729,999.80	-265,330.41	1,464,669.39	225,786.70	263,312.23	237,287.37	218,554.07	1,201,357.16
	2171	Materiales Didactico y de enseñanza	0.00	19,700.00	19,700.00	1,500.00	1,500.00	1,500.00	1,500.00	18,200.00
	2172	Material para Talleres	90,000.00	592,427.11	682,427.11	433,981.18	433,981.18	421,799.07	421,799.07	248,445.93
2200		Alimentos y utensilios	545,999.76	656,211.73	1,202,211.49	287,340.43	286,530.43	248,878.74	248,827.32	915,681.06
	2211	Alimentos para el Personal	449,999.76	662,905.13	1,112,904.89	286,350.11	285,540.11	227,880.64	227,838.65	827,364.78
	2221	Alimentos para animales	80,000.04	-8,292.33	71,707.71	0.00	0.00	19,145.80	19,145.80	71,707.71
	2231	Utensilios y consumibles para el servicio de alimentación	15,999.96	1,598.93	17,598.89	990.32	990.32	1,852.30	1,842.87	16,608.57
2300		Materias primas y materiales de producción y comercialización	1,500.00	-1,500.00	0.00	0.00	0.00	0.00	0.00	0.00
	2311	PRODUCTOS ALIMENTICIOS,AGROPECUARIOS FORESTALES COMO MATERIA PRIMA	1,500.00	-1,500.00	0.00	0.00	0.00	0.00	0.00	0.00

2400		Materiales y artículos de construcción y de reparación	4,890,000.12	12,427,247.02	17,317,247.14	10,735,765.68	10,937,583.05	12,666,143.36	13,690,714.83	6,379,664.09
	2441	Madera y productos de madera	0.00	36,331.20	36,331.20	8,700.00	8,700.00	0.00	0.00	27,631.20
	2461	Material eléctrico y electrónico	1,799,999.88	2,947,868.73	4,747,868.61	2,852,997.66	2,864,434.20	2,626,556.87	2,626,556.88	1,883,434.41
	2471	Artículos metálicos	90,000.00	-14,020.00	75,980.00	0.00	0.00	0.00	0.00	75,980.00
	2481	Materiales complementarios	0.00	1,624.00	1,624.00	1,624.00	1,624.00	0.00	0.00	0.00
	2491	Otros Materiales y Suministros	3,000,000.24	2,469,283.20	5,469,283.44	891,694.21	1,082,075.07	888,820.73	884,230.19	4,387,208.37
	2492	Otros Materiales y Suministros para la elaboración de artículos diversos	0.00	6,986,159.89	6,986,159.89	6,980,749.81	6,980,749.78	9,150,765.76	10,179,927.76	5,410.11
2500		Productos químicos, farmacéuticos y de laboratorio	2,429,009.88	2,475,092.86	4,904,102.74	1,808,112.51	2,166,838.94	1,300,598.97	1,297,753.15	2,737,263.80
	2511	Productos químicos básicos	202,500.00	321,769.77	524,269.77	92,824.50	211,246.82	57,684.38	57,684.38	313,022.95
	2512	ASFALTO	900,000.00	2,452,502.66	3,352,502.66	1,601,955.94	1,774,215.94	1,107,099.94	1,107,099.94	1,578,286.72
	2521	Fertilizantes, pesticidas y otros agroquímicos	76,500.00	-63,434.85	13,065.15	4,206.60	4,206.60	4,206.60	4,206.60	8,858.55
	2531	Medicinas y productos farmacéuticos	720,010.08	-119,575.28	600,434.80	70,327.88	82,167.88	80,468.76	80,468.76	518,266.92
	2541	Materiales, accesorios y suministros médicos	289,999.92	-77,702.27	212,297.65	11,877.98	46,821.93	28,742.00	25,896.18	165,475.72
	2551	Materiales, accesorios y suministros de laboratorio	239,999.88	-38,467.17	201,532.71	26,919.61	48,179.77	22,397.29	22,397.29	153,352.94
2600		Combustibles, lubricantes y aditivos	20,799,990.12	16,004,693.05	36,804,683.17	11,693,945.50	11,694,913.57	11,777,754.39	11,092,931.83	25,109,769.60
	2611	Combustibles, lubricantes y aditivos	20,799,990.12	16,004,693.05	36,804,683.17	11,693,945.50	11,694,913.57	11,777,754.39	11,092,931.83	25,109,769.60
2700		Vestuario, blancos, prendas de protección y artículos deportivos	5,113,457.64	2,321,908.84	7,435,366.48	151,399.89	2,316,528.29	2,361,762.14	3,724,913.34	5,118,838.19
	2711	Uniformes al personal Y Accesorios de vestir	675,000.00	1,618,538.61	2,293,538.61	-7,777.80	21,600.36	4,060.00	4,060.00	2,271,938.25
	2712	uniformes al personal sindicalizado	3,863,494.92	519,192.14	4,382,687.06	115,879.34	2,176,538.14	2,269,224.76	3,632,375.96	2,206,148.92
	2721	Prendas de seguridad y protección personal	269,999.88	35,164.78	305,164.66	17,682.40	29,862.40	79,101.43	79,101.43	275,302.26
	2722	prendas de seguridad sindicato	223,962.84	117,488.16	341,451.00	0.00	51,218.64	0.00	0.00	290,232.36
	2731	Material deportivo	81,000.00	29,979.20	110,979.20	24,070.00	35,762.80	7,830.00	7,830.00	75,216.40
	2741	Productos textiles	0.00	269.95	269.95	269.95	269.95	269.95	269.95	0.00
	2751	Blancos y otros productos textiles, excepto prendas de vestir	0.00	1,276.00	1,276.00	1,276.00	1,276.00	1,276.00	1,276.00	0.00
2800		Materiales y suministros para seguridad	0.00	2,155,050.88	2,155,050.88	220,400.00	220,400.00	295,399.80	295,399.80	1,934,650.88
	2821	Materiales de seguridad pública	0.00	0.00	0.00	0.00	0.00	0.00	0.00	0.00
	2831	Prendas de protección para seguridad pública	0.00	2,155,050.88	2,155,050.88	220,400.00	220,400.00	295,399.80	295,399.80	1,934,650.88
2900		Herramientas, refacciones y accesorios menores	461,509.68	765,094.59	1,226,604.27	152,048.96	294,580.57	126,141.93	126,141.94	932,023.70
	2911	Herramientas menores	89,999.76	324,755.67	414,755.43	51,865.13	71,670.83	109,060.95	109,060.96	343,084.60
	2921	Refacciones y accesorios menores de edificios	22,500.00	3,269.24	25,769.24	5,994.99	5,994.99	0.00	0.00	19,774.25
	2931	Refacciones y accesorios menores de mobiliario y equipo de administración y recreativo	0.00	12,867.88	12,867.88	0.00	0.00	0.00	0.00	12,867.88
	2941	Refacciones y accesorios menores de equipo de cómputo y tecnologías de la información	67,500.00	49,225.35	116,725.35	23,057.71	23,927.71	6,104.42	6,104.42	92,797.64

	2961	Refacciones y accesorios menores de equipo de transporte	99,000.00	221,163.87	320,163.87	20,354.49	20,354.49	2,652.40	2,652.40	299,809.38
	2971	Refacciones y accesorios menores de equipo de defensa y seguridad	0.00	0.00	0.00	0.00	0.00	0.00	0.00	0.00
	2981	Refacciones y accesorios menores de maquinaria y otros equipos	182,509.92	139,148.44	321,658.36	52,391.59	158,531.59	8,324.16	8,324.16	163,126.77
	2991	Refacciones y accesorios menores otros bienes muebles	0.00	14,664.14	14,664.14	-1,614.95	14,100.96	0.00	0.00	563.18
		SERVICIOS GENERALES	479,257,433.04	208,069,351.40	687,326,784.44	72,262,978.12	77,470,446.94	58,061,944.04	62,192,986.12	609,856,337.50
3100		Servicios básicos	69,563,363.04	-1,678,284.52	67,885,078.52	25,496,444.20	25,525,689.46	9,974,359.03	9,982,458.54	42,359,389.06
	3111	Energía eléctrica Edificios	8,400,000.00	191,857.00	8,591,857.00	3,205,893.00	3,205,893.00	2,590,832.00	2,590,832.00	5,385,964.00
	3112	Alumbrado público	57,000,000.00	-1,401,889.00	55,598,111.00	21,163,676.00	21,163,676.00	6,433,105.49	6,433,105.49	34,434,435.00
	3121	Gas	701,274.84	-306,216.32	395,058.52	130,282.62	130,282.62	75,622.82	83,722.33	264,775.90
	3131	Agua Potable	1,078,530.48	-115,349.02	963,181.46	230,604.84	230,604.84	230,604.84	230,604.84	732,576.62
	3141	Telefonía tradicional	778,904.76	73,250.43	852,155.19	288,152.47	288,152.47	216,210.09	216,210.09	564,002.72
	3151	Telefonía celular	451,764.12	-70,627.87	381,136.25	86,481.00	86,481.00	85,525.00	85,525.00	294,655.25
	3161	Servicio de telecomunicación y satélites	0.00	0.00	0.00	0.00	0.00	0.00	0.00	0.00
	3171	Servicios de acceso de internet, redes y procesamiento de información	1,107,888.96	-52,819.66	1,055,069.30	387,476.66	387,476.66	309,335.92	309,335.92	667,592.64
	3181	Correos y Telegrafos	44,999.88	3,509.92	48,509.80	3,877.61	33,122.87	33,122.87	33,122.87	15,386.93
3200		Servicios de arrendamiento	45,391,696.92	38,797,940.49	84,189,637.41	27,221,342.54	29,573,632.92	26,226,477.69	26,765,297.69	54,616,004.49
	3221	Arrendamiento de edificios y locales	2,191,896.60	139,954.07	2,331,850.67	547,093.84	574,933.84	356,921.94	356,921.94	1,756,916.83
	3231	Arrendamiento de mobiliario y equipo de administración, educacional y recreativo	112,500.24	144,913.64	257,413.88	105,653.89	105,653.87	34,400.54	34,400.54	151,760.01
	3251	Arrendamiento de equipo de transporte	405,000.24	819,778.76	1,224,779.00	178,408.00	197,896.00	173,594.00	173,594.00	1,026,883.00
	3261	Arrendamiento de maquinaria y equipo, otros equipos y herramientas	40,724,799.96	36,899,640.65	77,624,440.61	25,278,790.48	27,582,550.48	25,310,220.41	25,849,040.41	50,041,890.13
	3271	Arrendamiento de activos intangibles	67,500.00	112,880.00	180,380.00	88,160.00	88,160.00	0.00	0.00	92,220.00
	3291	Otros Arrendamientos	1,889,999.88	680,773.37	2,570,773.25	1,023,236.33	1,024,438.73	351,340.80	351,340.80	1,546,334.52
3300		Servicios profesionales, científicos, técnicos y otros servicios	22,500.00	13,618,947.93	13,641,447.93	4,341,196.76	5,729,046.64	5,102,420.81	5,617,020.82	7,912,401.29
	3311	Servicios legales de contabilidad, auditoría y relacionados	0.00	0.00	0.00	0.00	0.00	0.00	0.00	0.00
	3321	Servicios de diseño, arquitectura, ingeniería y actividades relacionadas	0.00	0.00	0.00	0.00	0.00	0.00	0.00	0.00
	3331	Servicios de consultoría administrativa, procesos, técnica y en tecnologías de la información	0.00	1,131,122.04	1,131,122.04	168,754.51	168,754.51	287,267.50	287,267.50	962,367.53
	3341	Servicios de capacitación	0.00	4,042,280.80	4,042,280.80	563,922.80	1,563,022.80	1,439,574.80	1,439,574.80	2,479,258.00
	3351	Servicios de investigación científica y desarrollo	0.00	0.00	0.00	0.00	0.00	0.00	0.00	0.00
	3361	Servicios de apoyo administrativo, traducción, fotocopiado e impresión	0.00	0.00	0.00	0.00	0.00	0.00	0.00	0.00
	3372	Servicios de Protección y Seguridad	0.00	0.00	0.00	0.00	0.00	0.00	0.00	0.00
	3381	Servicios de vigilancia	22,500.00	-22,500.00	0.00	0.00	0.00	0.00	0.00	0.00
	3391	Servicios profesionales, científicos y técnicos integrales	0.00	8,468,045.09	8,468,045.09	3,608,519.45	3,997,269.33	3,375,578.51	3,890,178.52	4,470,775.76

3400		Servicios financieros, bancarios y comerciales	3,562,670.16	-494,464.74	3,068,205.42	311,608.84	330,968.91	300,365.34	300,365.34	2,737,236.51
	3411	Comisiones Bancarias, Intereses y otros servicios	410,165.64	179,649.41	589,815.05	203,273.33	203,273.33	203,273.33	203,273.33	386,541.72
	3412	Intereses, descuentos y otros servicios	0.00	11,884.56	11,884.56	0.00	0.00	0.00	0.00	11,884.56
	3431	Servicios de recaudación, traslado y custodia de valores	41,080.56	164,361.82	205,442.38	27,407.50	44,679.57	0.00	0.00	160,762.81
	3451	Seguro de bienes patrimoniales	2,751,423.96	-577,397.94	2,174,026.02	75,592.01	75,592.01	75,592.01	75,592.01	2,098,434.01
	3471	Fletes y maniobras	360,000.00	-272,962.59	87,037.41	5,336.00	7,424.00	21,500.00	21,500.00	79,613.41
3500		Servicios de instalación, reparación, mantenimiento y conservación	8,699,499.00	3,486,911.23	12,186,410.23	3,489,326.50	3,895,683.85	2,812,575.36	2,916,066.40	8,290,726.38
	3511	Conservación y mantenimiento menor de inmuebles	2,429,999.64	-1,613,026.98	816,972.66	66,781.18	67,357.27	144,984.28	144,984.28	749,615.39
	3513	conservación y mtto de areas verdes	675,000.00	-54,408.87	620,591.13	143,600.00	163,586.92	25,833.32	25,833.32	457,004.21
	3514	mantenimiento de calles	675,000.00	281,439.62	956,439.62	611,022.36	611,022.36	627,401.56	627,401.56	345,417.26
	3521	Instalación, reparación y mantenimiento de mobiliario y equipo de administración, educacional y recreativo	495,000.00	-39,077.59	455,922.41	-3,694.40	63,475.40	33,808.40	33,808.40	392,447.01
	3522	Mantenimiento, reparación e Instalación de Equipo de Comunicación	202,500.00	-183,985.67	18,514.33	7,441.27	10,309.37	5,525.81	5,525.81	8,204.96
	3531	Instalación, reparación y mantenimiento de equipo de computo y tecnologías de la información	67,499.88	-39,314.28	28,185.60	22,853.50	22,853.50	22,853.50	22,853.50	5,332.10
	3541	Instalación, reparación y mantenimiento de equipo e instrumental médico y de laboratorio	4,500.00	-1,090.00	3,410.00	900.00	900.00	900.00	900.00	2,510.00
	3551	Reparación y mantenimiento de equipo de transporte	1,999,999.56	4,782,318.68	6,782,318.24	2,003,174.80	2,208,063.24	1,519,008.77	1,622,499.81	4,574,255.00
	3571	Instalación, reparación y mantenimiento de maquinaria, otros equipos y herramienta	1,349,999.88	406,030.36	1,756,030.24	435,639.79	466,235.79	425,879.72	425,879.72	1,289,794.45
	3591	Servicios de jardinería y fumigación	800,000.04	-51,974.04	748,026.00	201,608.00	281,880.00	6,380.00	6,380.00	466,146.00
3600		Servicios de comunicación social y publicidad	22,676,764.92	7,278,304.71	29,955,069.63	6,247,472.09	6,286,003.04	8,699,524.37	8,974,638.40	23,669,066.59
	3611	Difusión por Prensa	10,200,000.00	4,734,194.27	14,934,194.27	1,639,700.01	1,649,700.01	3,429,573.03	3,429,573.03	13,284,494.26
	3612	Difusión por Radio	3,600,000.00	266,219.81	3,866,219.81	890,712.17	890,712.17	1,112,112.50	1,112,112.50	2,975,507.64
	3613	Difusión por Televisión	4,500,000.00	-849,692.13	3,650,307.87	852,802.15	852,802.15	1,712,602.15	1,712,602.15	2,797,505.72
	3615	Difusion Grafica	1,586,764.92	3,322,146.74	4,908,911.66	2,108,977.74	2,137,508.69	1,772,976.65	2,048,090.68	2,771,402.97
	3631	Servicios de creatividad, preproducción y producción de publicidad, excepto Internet	1,350,000.00	-762,344.00	587,656.00	269,120.00	269,120.00	130,500.00	130,500.00	318,536.00
	3641	Servicios de revelado de fotografías	0.00	0.00	0.00	0.00	0.00	0.00	0.00	0.00
	3651	Servicios de la industria filmica, del sonido y del video	0.00	0.00	0.00	0.00	0.00	0.00	0.00	0.00
	3661	Servicio de creación y difusión de contenido exclusivamente a través de Internet	1,440,000.00	451,780.02	1,891,780.02	439,760.02	439,760.02	518,560.04	518,560.04	1,452,020.00
	3691	Otros servicios de información	0.00	116,000.00	116,000.00	46,400.00	46,400.00	23,200.00	23,200.00	69,600.00
3700		Servicios de traslado y viáticos	4,094,207.64	-332,646.86	3,761,560.78	837,814.46	841,894.46	847,177.28	801,596.32	2,919,666.32
	3711	Pasajes aéreos	2,000,000.04	-695,536.15	1,304,463.89	257,618.38	261,698.38	269,648.02	224,067.06	1,042,765.51
	3712	Pasajes aéreos internacionales para servidores públicos en el desempeño de comisiones y funciones oficiales	0.00	0.00	0.00	0.00	0.00	0.00	0.00	0.00
	3721	Pasajes terrestres	94,208.04	-7,127.40	87,080.64	25,540.39	25,540.39	25,540.39	25,540.39	61,540.25
	3751	Viáticos en el país	1,999,999.56	348,905.66	2,348,905.22	554,655.69	554,655.69	551,988.87	551,988.87	1,794,249.53

	3761	Viáticos en el extranjero	0.00	21,111.03	21,111.03	0.00	0.00	0.00	0.00	21,111.03
3800		Servicios oficiales	7,361,787.60	11,033,667.89	18,395,455.49	3,793,361.17	4,705,579.11	3,551,978.94	6,288,274.07	13,689,876.38
	3811	Gastos de ceremonial	437,019.96	-224,653.19	212,366.77	35,507.20	35,507.20	35,507.20	35,507.20	176,859.57
	3821	Gastos de orden social y cultural	6,587,267.52	11,146,339.74	17,733,607.26	3,767,853.98	4,589,226.83	3,438,721.68	6,125,121.72	13,144,380.43
	3822	ATENCION A VISITANTES	225,000.12	46,791.34	271,791.46	-10,000.01	80,845.08	77,750.06	127,645.15	190,946.38
	3831	Congresos y convenciones	112,500.00	65,190.00	177,690.00	0.00	0.00	0.00	0.00	177,690.00
3900		Otros servicios generales	317,884,943.76	136,358,975.27	454,243,919.03	524,411.56	581,948.55	547,065.22	547,268.54	453,661,970.48
	3921	Impuestos y derechos	112,500.00	-18,942.11	93,557.89	5,254.00	9,911.00	9,911.00	9,911.00	83,646.89
	3941	Sentencias y resoluciones por autoridad competente	3,877,013.76	-45,222.40	3,831,791.36	505,509.96	505,509.96	504,749.96	504,953.28	3,326,281.40
	3951	Penas, multas, accesorios y actualizaciones	0.00	729,982.17	729,982.17	0.00	0.00	0.00	0.00	729,982.17
	3961	Otros gastos por responsabilidades	0.00	0.00	0.00	0.00	0.00	0.00	0.00	0.00
	3991	Otros servicios generales	1,350,000.00	-1,030,586.18	319,413.82	13,647.60	66,527.59	32,404.26	32,404.26	252,886.23
	3992	BACHEO	0.00	0.00	0.00	0.00	0.00	0.00	0.00	0.00
	3993	Gasto Operativo Sideapa	290,345,430.00	134,598,131.77	424,943,561.77	0.00	0.00	0.00	0.00	424,943,561.77
	3994	Gasto Operativo Expoferia	22,200,000.00	2,125,612.02	24,325,612.02	0.00	0.00	0.00	0.00	24,325,612.02
		TRANSFERENCIAS, ASIGNACIONES, SUBSIDIOS Y OTRAS AYUDAS	192,162,063.84	35,765,842.62	227,927,906.46	34,234,847.73	72,660,826.87	48,206,025.68	49,760,613.66	155,267,079.59
4200		Transferencias al resto del sector público	21,999,999.96	5,008,000.04	27,008,000.00	6,265,039.00	6,265,039.00	-11,192,961.00	-11,192,961.00	20,742,961.00
	4211	Subsidios al DIF	21,999,999.96	5,008,000.04	27,008,000.00	6,265,039.00	6,265,039.00	-11,192,961.00	-11,192,961.00	20,742,961.00
4300		Subsidios y subvenciones	24,000,000.00	2,938,801.50	26,938,801.50	5,800,762.00	5,800,762.00	4,213,311.00	5,800,762.00	21,138,039.50
	4391	Subsidio sobre Predial	8,000,000.04	3,476,178.96	11,476,179.00	216,546.00	216,546.00	176,368.00	216,546.00	11,259,633.00
	4392	Subsidio sobre Recargos y Gastos de Ejecucion sobre el Predial	8,400,000.00	-2,480,210.00	5,919,790.00	3,490,606.00	3,490,606.00	2,539,765.00	3,490,606.00	2,429,184.00
	4393	Subsidios otros	7,599,999.96	1,942,832.54	9,542,832.50	2,093,610.00	2,093,610.00	1,497,178.00	2,093,610.00	7,449,222.50
4400		Ayudas sociales	67,692,627.36	11,293,762.55	78,986,389.91	21,147,679.70	21,942,400.56	19,166,311.64	19,165,224.14	57,043,989.35
	4411	Ayudas sociales a personas	42,783,999.84	8,618,916.07	51,402,915.91	13,062,157.09	13,062,157.09	13,056,407.09	13,001,527.09	38,340,758.82
	4412	DESPENSA/ MATERIAL GRA y OTROS APOYOS	2,300,000.04	3,479,414.57	5,779,414.61	1,050,141.12	1,841,761.94	1,304,225.90	1,380,225.90	3,937,652.67
	4413	DESPENSA 2 / MATERIAL Y OTROS APOYOS	0.00	0.00	0.00	0.00	0.00	0.00	0.00	0.00
	4414	EMPRENDE FORTALECE Y EXPANDE TUS IDEAS	999,999.96	-999,999.96	0.00	0.00	0.00	0.00	0.00	0.00
	4416	ASISTENCIA SOCIAL GRUPOS VULNERABLES	920,000.04	-520,000.04	400,000.00	400,000.00	400,000.00	400,000.00	400,000.00	0.00
	4418	PROGRAMAS DESARROLLO SOCIAL/DES RURAL	0.00	2,747,119.89	2,747,119.89	1,780,463.53	1,780,463.53	539,288.68	539,288.68	966,656.36
	4421	Subsidios Educativos	0.00	0.00	0.00	0.00	0.00	0.00	0.00	0.00
	4422	Becas	2,960,000.04	484,599.96	3,444,600.00	969,900.00	969,900.00	969,900.00	969,900.00	2,474,700.00
	4423	Abonos de Transporte Escolar	800,000.04	-514,370.04	285,630.00	156,210.00	156,210.00	0.00	0.00	129,420.00
	4451	Fundacion Teleton	11,916,000.00	-2,979,351.00	8,936,649.00	1,985,922.00	1,985,922.00	1,985,922.00	1,985,922.00	6,950,727.00

	4453	Subsidios a Organizaciones	3,499,999.92	695,707.54	4,195,707.46	1,443,107.46	1,446,207.50	625,107.50	602,900.00	2,749,499.96
	4454	Subsidios deportivos y Admivos Sindicato Mpal	89,880.00	198,699.00	288,579.00	47,274.50	47,274.50	33,960.50	33,960.50	241,304.50
	4455	APOYOS A EVENTOS SINDICATO	624,347.52	-78,700.00	545,647.52	108,400.00	108,400.00	108,400.00	108,400.00	437,247.52
	4456	apoyo utiles (sindicato)	159,999.96	1.00	160,000.96	0.00	0.00	0.00	0.00	160,000.96
	4457	EVENTOS SINDICATO	0.00	236,725.60	236,725.60	1,044.00	1,044.00	67,945.57	67,945.57	235,681.60
	4458	apoyo deporte sindicato	438,399.96	125,000.00	563,399.96	143,060.00	143,060.00	75,154.40	75,154.40	420,339.96
	4481	Fondos para contingencias	200,000.04	-200,000.04	0.00	0.00	0.00	0.00	0.00	0.00
4500		Pensiones y jubilaciones	78,469,436.52	15,532,317.53	94,001,754.05	28,406.03	37,659,664.31	35,026,403.04	34,994,627.52	56,342,089.74
	4511	Pensiones	78,469,436.52	15,532,317.53	94,001,754.05	28,406.03	37,659,664.31	35,026,403.04	34,994,627.52	56,342,089.74
4800		Donativos	0.00	992,961.00	992,961.00	992,961.00	992,961.00	992,961.00	992,961.00	0.00
	4811	Donativos a instituciones sin fines de lucro	0.00	992,961.00	992,961.00	992,961.00	992,961.00	992,961.00	992,961.00	0.00
		BIENES MUEBLES, INMUEBLES E INTANGIBLES	33,050,000.04	-25,043,521.28	8,006,478.76	-462,154.87	4,471,975.12	3,044,148.54	3,383,723.81	3,534,503.64
5100		Mobiliario y equipo de administración	750,000.00	255,155.69	1,005,155.69	599,834.56	603,118.98	519,934.82	510,160.08	402,036.71
	5111	Adquisición de Muebles de oficina y estantería	249,999.96	-85,571.41	164,428.55	82,304.23	82,304.23	23,001.60	23,001.60	82,124.32
	5121	Adquisición de Muebles, excepto de oficina y estantería	0.00	59,939.18	59,939.18	-65,197.80	-65,197.80	-49,371.80	-49,371.80	125,136.98
	5151	Adquisición de Equipo de computo y de tecnologías de la información	500,000.04	280,787.92	780,787.96	582,728.13	586,012.55	546,305.02	536,530.28	194,775.41
	5191	Adquisición de Otros mobiliarios y equipos de administración	0.00	0.00	0.00	0.00	0.00	0.00	0.00	0.00
5200		Mobiliario y equipo educacional y recreativo	0.00	216,355.73	216,355.73	122,311.93	122,311.93	0.00	0.00	94,043.80
	5211	Adquisición de Equipo de audio y de video	0.00	114,996.09	114,996.09	89,997.81	89,997.81	0.00	0.00	24,998.28
	5231	Cámaras fotográficas y de video	0.00	101,359.64	101,359.64	32,314.12	32,314.12	0.00	0.00	69,045.52
5400		Vehículos y equipo de transporte	5,300,000.04	-900,085.44	4,399,914.60	-2,759,936.39	2,164,297.18	1,814,947.17	2,164,297.18	2,235,617.42
	5411	Adquisición de Vehículos y equipo terrestre	5,300,000.04	-900,085.44	4,399,914.60	-2,759,936.39	2,164,297.18	1,814,947.17	2,164,297.18	2,235,617.42
5600		Maquinaria, otros equipos y herramientas	249,999.96	1,860,307.79	2,110,307.75	1,406,360.25	1,412,972.25	539,991.77	539,991.77	697,335.50
	5621	Adquisición de Maquinaria y equipo industrial	0.00	13,801.00	13,801.00	0.00	0.00	0.00	0.00	13,801.00
	5641	Adquisición de Sistemas de aire acondicionado, calefacción y de refrigeración industrial y comercial	249,999.96	-176,176.96	73,823.00	48,388.00	55,000.00	55,000.00	55,000.00	18,823.00
	5651	Adquisición de Equipo de comunicación y telecomunicación	0.00	441,421.60	441,421.60	58,464.00	58,464.00	48,024.00	48,024.00	382,957.60
	5661	Adquisición de Equipos de generación eléctrica, aparatos y accesorios eléctricos	0.00	1,655.32	1,655.32	1,655.32	1,655.32	0.00	0.00	0.00
	5671	Adquisición de Herramientas y máquinas -herramienta	0.00	21,099.34	21,099.34	0.00	0.00	2,534.99	2,534.99	21,099.34
	5691	Adquisición de Otros equipos	0.00	1,558,507.49	1,558,507.49	1,297,852.93	1,297,852.93	434,432.78	434,432.78	260,654.56
5800		Bienes inmuebles	26,000,000.04	-26,000,000.04	0.00	0.00	0.00	0.00	0.00	0.00
	5811	Adquisición de Terrenos	26,000,000.04	-26,000,000.04	0.00	0.00	0.00	0.00	0.00	0.00
5900		Activos intangibles	750,000.00	-475,255.01	274,744.99	169,274.78	169,274.78	169,274.78	169,274.78	105,470.21
	5911	Adquisición de Software	249,999.96	-144,529.75	105,470.21	0.00	0.00	0.00	0.00	105,470.21

	5971	Adquisición de Licencias Informáticas e intelectuales	500,000.04	-330,725.26	169,274.78	169,274.78	169,274.78	169,274.78	169,274.78	169,274.78	0.00
		INVERSION PUBLICA	71,823,963.96	42,395,453.92	114,219,417.88	55,726,060.29	63,892,282.00	48,649,260.22	47,978,160.73	50,327,135.88	
6100		Obra pública en bienes de dominio público	71,823,963.96	38,160,499.42	109,984,463.38	54,798,060.29	62,964,282.00	47,603,051.15	46,948,256.36	47,020,181.38	
	6111	Mejoramiento de Viviendas	0.00	14,698,453.98	14,698,453.98	10,339,320.57	12,050,709.36	7,438,975.76	6,870,534.60	2,647,744.62	
	6122	Infraestructura, Deportiva, Educativa y Cultural	0.00	10,512,264.10	10,512,264.10	7,953,470.12	10,350,880.34	5,711,014.89	6,001,886.67	161,383.76	
	6131	Infraestructura para Agua potable	0.00	17,716,621.16	17,716,621.16	12,414,835.00	12,414,835.00	14,308,330.05	14,308,330.05	5,301,786.16	
	6132	Electrificación Rural y de Colonias Pobres	0.00	0.00	0.00	0.00	0.00	0.00	0.00	0.00	
	6141	Alcantarillado	0.00	12,711,040.48	12,711,040.48	9,257,222.00	9,257,222.00	7,817,518.99	7,817,518.99	3,453,818.48	
	6142	Drenaje y Letrinas	0.00	1,829,560.36	1,829,560.36	-3,414,835.00	-3,414,835.00	-1,541,836.67	-1,541,836.65	5,244,395.36	
	6143	URBANIZACION MUNICIPAL	71,823,963.96	-33,414,114.31	38,409,849.65	7,758,027.00	11,815,449.71	6,853,360.13	6,830,720.89	26,594,399.94	
	6144	URBANIZACION RURAL	0.00	5,489,878.92	5,489,878.92	5,488,988.82	5,488,988.79	4,124,114.23	3,769,528.04	890.13	
	6155	Instalación y Mantenimiento, Obras Viales	0.00	249,396.61	249,396.61	84,910.49	84,910.49	84,910.49	84,910.49	164,486.12	
	6162	Rehabilitación de escuelas	0.00	6,071,560.69	6,071,560.69	2,828,121.29	2,828,121.31	1,022,500.03	1,022,500.03	3,243,439.38	
	6164	Otras Construcciones	0.00	2,088,000.00	2,088,000.00	2,088,000.00	2,088,000.00	1,784,163.25	1,784,163.25	0.00	
	6191	Trabajos de acabados en edificaciones y otros trabajos especializados	0.00	207,837.43	207,837.43	0.00	0.00	0.00	0.00	207,837.43	
6200		Obra pública en bienes propios	0.00	4,234,954.50	4,234,954.50	928,000.00	928,000.00	1,046,209.07	1,029,904.37	3,306,954.50	
	6221	Edificación no habitacional	0.00	4,193,999.37	4,193,999.37	928,000.00	928,000.00	1,046,209.07	1,029,904.37	3,265,999.37	
	6251	Construcción de vías de comunicación	0.00	0.00	0.00	0.00	0.00	0.00	0.00	0.00	
	6291	Trabajos de acabados en edificaciones y otros trabajos especializados	0.00	40,955.13	40,955.13	0.00	0.00	0.00	0.00	40,955.13	
		INVERSIONES FINANCIERAS Y OTRAS PROVISIONES	5,720,000.04	-3,654,410.88	2,065,589.16	0.00	0.00	0.00	0.00	2,065,589.16	
7900		Provisiones para contingencias y otras erogaciones especiales	5,720,000.04	-3,654,410.88	2,065,589.16	0.00	0.00	0.00	0.00	2,065,589.16	
	7991	Erogaciones complementarias	5,720,000.04	-3,654,410.88	2,065,589.16	0.00	0.00	0.00	0.00	2,065,589.16	
		PARTICIPACIONES Y APORTACIONES	48,020,005.08	-8,575,989.16	39,444,015.92	0.00	0.00	0.00	0.00	39,444,015.92	
8500		Convenios	48,020,005.08	-8,575,989.16	39,444,015.92	0.00	0.00	0.00	0.00	39,444,015.92	
	8539	convenios por asignar	48,020,005.08	-8,575,989.16	39,444,015.92	0.00	0.00	0.00	0.00	39,444,015.92	
		DEUDA PUBLICA	120,811,356.12	-10,425,486.48	110,385,869.64	21,096,607.37	18,689,426.03	20,416,464.07	20,416,464.07	91,696,443.61	
9100		Amortización de la deuda pública	101,094,281.16	-10,879,611.05	90,214,670.11	15,890,941.74	14,322,223.57	15,988,390.89	15,988,390.89	75,892,446.54	
	9111	Amortización de Credito Banobras No. 8158	0.00	0.00	0.00	0.00	0.00	0.00	0.00	0.00	
	9112	Amortización de Credito Banobras No. 8781	12,269,663.04	2,292,939.25	14,562,602.29	3,067,415.73	3,067,415.73	3,067,415.73	3,067,415.73	11,495,186.56	
	9114	Amortización de Credito Banobras No. 12448	18,824,618.04	8,125,188.77	26,949,806.81	7,823,520.01	6,254,801.84	6,254,801.84	6,254,801.84	20,695,004.97	
	9115	Amortización Credito Simple BBVA 2017	20,000,000.04	-0.04	20,000,000.00	5,000,006.00	5,000,006.00	6,666,173.32	6,666,173.32	14,999,994.00	
	9116	Amortización crédito banorte corto plazo 2019-2020	50,000,000.04	-21,297,739.03	28,702,261.01	0.00	0.00	0.00	0.00	28,702,261.01	
9200		Intereses de la deuda pública	19,717,074.96	454,124.57	20,171,199.53	5,205,665.63	4,367,202.46	4,428,073.18	4,428,073.18	15,803,997.07	

	9211	Intereses de Credito Banobras No. 8781	0.00	0.00	0.00	0.00	0.00	0.00	0.00	0.00
	9212	Intereses de Credito Banobras No. 8781	8,544,516.96	649,032.92	9,193,549.88	2,045,975.85	2,045,975.85	2,045,975.85	2,045,975.85	7,147,574.03
	9214	Intereses de Credito Banobras No. 12448	10,061,558.04	-275,553.27	9,786,004.77	3,075,811.86	2,237,348.69	2,237,348.69	2,237,348.69	7,548,656.08
	9215	Intereses Credito Simple BBVA 2017	1,110,999.96	80,644.92	1,191,644.88	83,877.92	83,877.92	144,748.64	144,748.64	1,107,766.96
Totales			1,363,928,448.84	281,905,084.99	1,645,833,533.83	301,858,643.49	403,756,456.90	343,804,378.65	352,339,554.28	1,242,077,076.93

"Bajo protesta de decir verdad declaramos que los estados financieros y sus notas, son razonablemente correctos y son responsabilidad del emisor."