

**GÓMEZPALACIO!**




# CUENTA PÚBLICA 2018



AV. FCO. I. MADERO NO. 400 NTE. ZONA CENTRO, GÓMEZ PALACIO, DGO., C.P. 35000 TEL. (871)1751000  
[WWW.GOMEZPALACIO.GOB.MX](http://WWW.GOMEZPALACIO.GOB.MX)



Del Municipio de Gómez Palacio, Durango.  
Tesorero Municipal del R. Ayuntamiento.  
C.P. OSCAR GARCÍA VILLARREAL



ATENTAMENTE

Gómez Palacio, Durango. A 27 de Febrero de 2019.

Por medio del presente escrito manifiesto que no se genera los **Indicadores de Resultados**, en virtud de que el artículo 48 en correlación con el artículo 46 de la Ley General de Contabilidad Gubernamental, no establece la obligación de que el sistema de contabilidad gubernamental genere informes sobre este punto en mención, por lo tanto, no se incorporó dicho estado en la Cuenta Pública 2018.

PRESENTE

Auditor Superior Del Estado de Durango.

C.P. LUIS ARTURO VILLARREAL MORALES





Del Municipio de Gómez Palacio, Durango.  
Tesorero Municipal de R. Ayuntamiento  
C.P. OSCAR GARCIA VILLARREAL

ATENTAMENTE

Gómez palacio, Durango. A 27 de Febrero de 2019.

Por medio del presente escrito manifiesto que no se genera el Informe de Pasivos Contingentes, en virtud de que el artículo 48 en correlación con el artículo 46 de la Ley General de Contabilidad Gubernamental, no establece la obligación de que el sistema de contabilidad gubernamental genere informes sobre este punto en mención, por lo tanto, no se incorporó dicho estado en la Cuenta Pública 2018.

PRESENTE

Auditor Superior Del Estado de Durango.

C.P. LUIS ARTURO VILLARREAL MORALES






Del Municipio de Gómez Palacio, Durango.

Tesorero Municipal del R. Ayuntamiento

C.P. OSCAR GARCÍA VILLARREAL



ATENTAMENTE

Gómez palacio, Durango. A 27 Febrero de 2019.

Por medio del presente escrito manifiesto que no se genera el Reporte de los Programas y Proyectos de Inversión, en virtud de que el artículo 48 en correlación con el artículo 46 de la Ley General de Contabilidad Gubernamental, no establece la obligación de que el sistema de contabilidad gubernamental genere informes sobre este punto en mención, por lo tanto, no se incorporó dicho estado en la Cuenta Pública 2018.

PRESENTE

Auditor Superior Del Estado de Durango.

C.P. LUIS ARTURO VILLARREAL MORALES





Al 31 de Diciembre de 2018

| ACTIVO  | 2018                    | 2017                    | PASIVO  | 2018                    | 2017                    |
|---|-------------------------|-------------------------|---|-------------------------|-------------------------|
| <b>Activo Circulante</b>                                      |                         |                         | <b>Pasivo Circulante</b>  |                         |                         |
| Efectivo y Equivalentes                                       | 170,590,560.78          | 94,545,788.51           | Cuentas por Pagar a Corto Plazo   | 129,857,206.66          | 104,411,109.47          |
| Derechos a Recibir Efectivo o Equivalentes                    | 15,449,689.76           | 19,427,737.53           | Documentos por Pagar a Corto Plazo  | 21,673.73               | 16,547.28               |
| Derechos a Recibir Bienes o Servicios                         | 23,015,651.96           | 18,608,674.87           | Porción a Corto Plazo de la Deuda Pública a Largo Plazo                             | 0.00                    | 20,000,000.00           |
| Inventarios   | 0.00                    | 0.00                    | Titulos y Valores a Corto Plazo   | 0.00                    | 0.00                    |
| Almacenes   | 0.00                    | 0.00                    | Pasivos Diferidos a Corto Plazo   | 0.00                    | 0.00                    |
| Estimación por Pérdida o Deterioro de Activos Circulantes     | 0.00                    | 0.00                    | Fondos y Bienes de Terceros en Garantía y/o Administración a Corto Plazo            | 12,000,000.00           | 0.00                    |
| Otros Activos Circulantes                                     | 0.00                    | 0.00                    | Provisiones a Corto Plazo   | 0.00                    | 0.00                    |
|   |                         |                         | Otros Pasivos a Corto Plazo   | 0.00                    | 0.00                    |
|   |                         |                         | <i>Total de Pasivo Circulante</i>   | 141,878,880.39          | 124,427,656.75          |
| <b>Activo No Circulante</b>                                   |                         |                         | <b>Pasivo No Circulante</b>   |                         |                         |
| Inversiones Financieras a Largo Plazo                         | 0.00                    | 0.00                    | Cuentas por Pagar a Largo Plazo   | 0.00                    | 0.00                    |
| Derechos a Recibir Efectivo o Equivalentes a Largo Plazo      | 0.00                    | 0.00                    | Documentos por Pagar a Largo Plazo  | 0.00                    | 0.00                    |
| Bienes Inmuebles, Infraestructura y Construcciones en Proceso | 1,209,657,142.86        | 1,192,450,128.01        | Deuda Pública a Largo Plazo   | 174,195,004.58          | 210,277,037.97          |
| Bienes Muebles  | 203,544,292.39          | 191,962,810.46          | Pasivos Diferidos a Largo Plazo   | 0.00                    | 0.00                    |
| Activos Intangibles   | 2,377,896.35            | 2,103,151.36            | Fondos y Bienes de Terceros en Garantía y/o Administración a Largo Plazo            | 0.00                    | 0.00                    |
| Depreciación, Deterioro y Amortización Acumulada de Bienes    | 0.00                    | 0.00                    | Provisiones a Largo Plazo   | 0.00                    | 0.00                    |
| Activos Diferidos   | 6,612,953.90            | 6,612,953.90            |   |                         |                         |
| Estimación por Pérdida o Deterioro de Activos no Circulantes  | 0.00                    | 0.00                    | <i>Total de Pasivo No Circulante</i>  | 174,195,004.58          | 210,277,037.97          |
| Otros Activos no Circulantes                                  | 0.00                    | 0.00                    |   |                         |                         |
|   |                         |                         | <b>Total de PASIVO</b>  | <b>316,073,884.97</b>   | <b>334,704,694.72</b>   |
| <i>Total de Activo No Circulante</i>                          | 1,422,192,285.50        | 1,393,129,043.73        |   |                         |                         |
|   |                         |                         | <b>HACIENDA PÚBLICA/PATRIMONIO</b>  |                         |                         |
|   |                         |                         | <b>Hacienda Pública/Patrimonio Contribuido</b>                                      | <b>935,943,644.24</b>   | <b>935,943,644.24</b>   |
|   |                         |                         | Aportaciones  | 915,362,115.99          | 915,362,115.99          |
|   |                         |                         | Donaciones de Capital   | 20,581,528.25           | 20,581,528.25           |
|   |                         |                         | Actualización de la Hacienda Pública/Patrimonio                                     | 0.00                    | 0.00                    |
|   |                         |                         | <b>Hacienda Pública/Patrimonio Generado</b>   | <b>379,230,658.79</b>   | <b>255,062,905.68</b>   |
|   |                         |                         | Resultados del Ejercicio (Ahorro/Desahorro)   | 131,882,254.22          | 123,888,394.54          |
|   |                         |                         | Resultados de Ejercicios Anteriores   | 247,348,404.57          | 131,174,511.14          |
|   |                         |                         | Revalúos  | 0.00                    | 0.00                    |
|   |                         |                         | Reservas  | 0.00                    | 0.00                    |
|   |                         |                         | Rectificaciones de Resultados de Ejercicios Anteriores                              | 0.00                    | 0.00                    |
|   |                         |                         | <b>Exceso o Insuficiencia en la Actualización de la Hacienda Pública/Patrimonio</b> | <b>0.00</b>             | <b>0.00</b>             |
|   |                         |                         | Resultado por Posición Monetaria  | 0.00                    | 0.00                    |
|   |                         |                         | Resultado por Tenencia de Activos no Monetarios                                     | 0.00                    | 0.00                    |
|   |                         |                         | <b>Total de HACIENDA PÚBLICA/PATRIMONIO</b>   | <b>1,315,174,303.03</b> | <b>1,191,006,549.92</b> |
|   |                         |                         | <b>Total de Pasivo y Hacienda Pública/Patrimonio</b>                                | <b>1,631,248,188.00</b> | <b>1,525,711,244.64</b> |
| <b>Total de Activos</b>                                       | <b>1,631,248,188.00</b> | <b>1,525,711,244.64</b> |   |                         |                         |

Al 31 de Diciembre de 2018

"Bajo protesta de decir verdad declaramos que los estados financieros y sus notas, son razonablemente correctos y son responsabilidad del emisor."

  
C. JUANA KETZIA HERRERA ALE  
PRESIDENTA

  
LIC. JOSÉ LORENZO NATERA  
SÍNDICO

  
C.P. OSCAR GARCÍA VILLARREA  
TESORERO



|  | 2018                    | 2017                    |
|--|-------------------------|-------------------------|
| <b>Ingresos y otros beneficios</b>   |                         |                         |
| <b>Ingresos de gestión</b>   | 1,170,732,543.72        | 1,132,875,214.93        |
| Impuestos  | 321,617,361.92          | 299,438,147.10          |
| Cuotas y aportaciones de seguridad social  | 124,810,547.67          | 115,443,859.00          |
| Contribuciones de mejoras  | 0.00                    | 0.00                    |
| Derechos   | 0.00                    | 0.00                    |
| Productos de tipo corriente*   | 151,842,753.50          | 146,499,180.47          |
| Aprovechamientos de tipo corriente   | 2,588,526.98            | 3,757,768.63            |
| Ingresos por venta de bienes y servicios   | 40,782,166.77           | 32,418,324.00           |
| Ingresos no comprendidos en las fracciones de la ley de ingresos causados en ejercicios fiscales anteriores pendientes de liquidación o pago | 1,593,367.00            | 1,319,015.00            |
| Ingresos no comprendidos en las fracciones de la ley de ingresos causados en ejercicios fiscales anteriores pendientes de liquidación o pago | 0.00                    | 0.00                    |
| <b>Participaciones, aportaciones, transferencias, asignaciones, subsidios y otras ayudas</b>   |                         |                         |
| Participaciones y aportaciones   | 849,115,181.80          | 833,437,067.83          |
| Transferencias, asignaciones, subsidios y otras ayudas   | 849,115,181.80          | 833,437,067.83          |
| <b>Otros ingresos y beneficios</b>   |                         |                         |
| Ingresos financieros   | 0.00                    | 0.00                    |
| Incremento por variación de inventarios  | 0.00                    | 0.00                    |
| Disminución del exceso de estimaciones por pérdida o deterioro u obsolescencia   | 0.00                    | 0.00                    |
| Disminución del exceso en provisiones  | 0.00                    | 0.00                    |
| Otros ingresos y beneficios varios   | 0.00                    | 0.00                    |
| <b>Total de Ingresos y otros beneficios:</b>   | <b>1,170,732,543.72</b> | <b>1,132,875,214.93</b> |



Del 01/01/2018 Al 31/12/2018

|   | 2018             | 2017             |
|---|------------------|------------------|
| <b>Gastos y otras perdidas</b>                                  |                  |                  |
| <b>Gastos de funcionamiento</b>                                 |                  |                  |
| Servicios personales  | 1,038,850,289.50 | 1,008,986,820.39 |
| Materiales y suministros  | 712,478,299.57   | 695,305,277.08   |
| Servicios generales   | 396,827,587.17   | 367,671,499.78   |
| <b>Transferencias, asignaciones, subsidios y otras ayudas</b>   |                  |                  |
| Transferencias internas y asignaciones al sector público        | 78,591,885.17    | 89,177,200.81    |
| Transferencias al resto del sector público                      | 237,058,827.23   | 238,456,576.49   |
| Subsidios y subvenciones  | 234,087,847.60   | 235,436,368.42   |
| Ayudas sociales   | 0.00             | 0.00             |
| Pensiones y jubilaciones  | 26,508,000.00    | 27,610,000.00    |
| Transferencias a fideicomisos, mandatos y contratos análogos    | 26,938,801.50    | 23,396,271.40    |
| Transferencias a la seguridad social                            | 76,757,608.32    | 91,629,432.69    |
| Donativos   | 102,890,476.78   | 92,550,664.33    |
| Participaciones y aportaciones                                  | 0.00             | 0.00             |
| Intereses, comisiones y otros gastos de la deuda pública        | 0.00             | 0.00             |
| Otros gastos y perdidas extraordinarias                         | 992,961.00       | 250,000.00       |
| <b>Participaciones y aportaciones</b>                           |                  |                  |
| Participaciones   | 0.00             | 0.00             |
| Aportaciones  | 0.00             | 0.00             |
| Convenios   | 0.00             | 0.00             |
| <b>Intereses, comisiones y otros gastos de la deuda pública</b> |                  |                  |
| Intereses de la deuda pública                                   | 17,615,047.88    | 19,081,043.13    |
| Comisiones de la deuda pública                                  | 17,615,047.88    | 19,081,043.13    |
| Gastos de la deuda pública                                      | 0.00             | 0.00             |
| Costo por coberturas  | 0.00             | 0.00             |
| Apoyos financieros  | 0.00             | 0.00             |
| <b>Otros gastos y perdidas extraordinarias</b>                  |                  |                  |
| Otros gastos y perdidas extraordinarias                         | 0.00             | 39,110.00        |






Del 01/01/2018 Al 31/12/2018

|  |                         |                         |
|--|-------------------------|-------------------------|
| Estimaciones, depreciaciones, deterioros, obsolescencias, amortizaciones         | 0.00                    | 0.00                    |
| Provisiones  | 0.00                    | 0.00                    |
| Disminución de inventarios   | 0.00                    | 0.00                    |
| Aumento por insuficiencia de estimaciones por pérdida, deterioro y obsolescencia | 0.00                    | 0.00                    |
| Aumento por insuficiencia de provisiones   | 0.00                    | 0.00                    |
| Otros gastos   | 0.00                    | 39,110.00               |
| <b>Inversión pública</b>   |                         |                         |
| Inversión pública no capitalizable   | 74,669,094.45           | 59,125,021.76           |
|  | 74,669,094.45           | 59,125,021.76           |
| <b>Total de gastos y otras pérdidas:</b>   | <b>1,038,850,289.50</b> | <b>1,008,986,820.39</b> |
| <b>Resultado del ejercicio (Ahorro/Desahorro) :</b>                              | <b>131,882,254.22</b>   | <b>123,888,394.54</b>   |

"Bajo protesta de decir verdad declaramos que los estados financieros y sus notas, son razonablemente correctos y son responsabilidad del emisor."

  
 C. JUANA LETICIA HERRERA ALE  
 PRESIDENTA

  
 C.P. OSCAR GARCIA VILLARREAL  
 TESORERO

  
 LIC. JOSÉ LORENZO NATERA  
 SÍNDICO



MUNICIPIO GOMEZ PALACIO  
Estado de Variación en la Hacienda Pública  
Del 01/01/2018 al 31/12/2018

Página 1 de 2  
18/02/2019  
16:34

| Concepto   | Hacienda Pública/<br>Patrimonio<br>Contribuido | Hacienda Pública/<br>Patrimonio<br>Generado de<br>Ejercicios Anteriores | Hacienda Pública/<br>Patrimonio<br>Generado<br>del Ejercicio | Exceso o Insuficiencia<br>en la Actualización de<br>la Hacienda<br>Pública/Patrimonio | TOTAL            |
|--|--|---|--|---|------------------|
| <b>Rectificaciones de Resultados de Ejercicios Anteriores</b>            |  | 0.00  | 0.00   |   | 0.00             |
| <b>Patrimonio Neto Inicial Ajustado del Ejercicio</b>                    |  |   |  |   |                  |
| Aportaciones   | 915,362,115.99                                 |   |  |   | 915,362,115.99   |
| Donaciones de Capital  | 20,581,528.25                                  |   |  |   | 20,581,528.25    |
| Actualización de la Hacienda Pública/Patrimonio                          | 0.00   |   |  |   | 0.00             |
| <b>Variaciones de la Hacienda Pública/Patrimonio Neto del Ejercicio</b>  |  |   |  |   |                  |
| Resultados del Ejercicio (Ahorro/Desahorro)                              |  | 123,888,394.54  |  | 0.00  | 123,888,394.54   |
| Resultados de Ejercicios Anteriores                                      |  | 131,174,511.14  |  |   | 131,174,511.14   |
| Revalúos   |  | 0.00  |  |   | 0.00             |
| Reservas   |  | 0.00  |  |   | 0.00             |
| <b>Hacienda Pública/Patrimonio Neto Final del Ejercicio 2017</b>         | 935,943,644.24                                 | 255,062,905.68  | 0.00   | 0.00  | 1,191,006,549.92 |
| <b>Cambios en la Hacienda Pública/Patrimonio Neto del Ejercicio 2018</b> |  |   |  |   |                  |
| Aportaciones   | 915,362,115.99                                 |   |  |   | 915,362,115.99   |
| Donaciones de Capital  | 20,581,528.25                                  |   |  |   | 20,581,528.25    |
| Actualización de la Hacienda Pública/Patrimonio                          | 0.00   |   |  |   | 0.00             |
| <b>Variaciones de la Hacienda Pública/Patrimonio Neto del Ejercicio</b>  |  |   |  |   |                  |
| Resultados del Ejercicio (Ahorro/Desahorro)                              |  |   | 131,882,254.22   | 0.00  | 131,882,254.22   |
| Resultados de Ejercicios Anteriores                                      |  |   | 247,348,404.57   |   | 247,348,404.57   |
| Revalúos   |  |   | 0.00   |   | 0.00             |
| Reservas   |  |   | 0.00   |   | 0.00             |
| <b>Saldo Neto en la Hacienda Pública/Patrimonio 2018</b>                 | 935,943,644.24                                 |   | 379,230,658.79   | 0.00  | 1,315,174,303.03 |

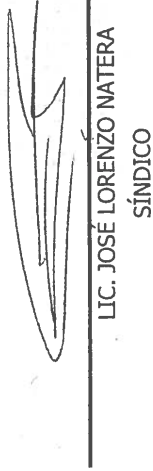


MUNICIPIO GOMEZ PALACIO  
Estado de Variación en la Hacienda Pública  
Del 01/01/2018 al 31/12/2018

Pagina 2 de 2  
18/02/2019  
16:34

"Bajo protesta de decir verdad declaramos que los estados financieros y sus notas, son razonablemente correctos y son responsabilidad del emisor."

  
C. JOANA LETICIA HERRERA ALE  
PRESIDENTA

  
LIC. JOSÉ LORENZO MATERA  
SÍNDICO

  
C.P. OSCAR GARCIA VILLARREAL  
TESORERO



MUNICIPIO GOMEZ PALACIO  
Estado de Cambios en la Situación Financiera

Del 01/01/2018 Al 31/12/2018

| Origen   | Aplicación |                |                |
|--|------------|----------------|----------------|
| <b>ACTIVO</b>  |            |                |                |
| <b>Activo circulante</b>   |            |                |                |
| Efectivo y Equivalentes  |            | 109,514,991.13 | 80,451,749.36  |
| Derechos a Recibir Efectivo o Equivalentes                               |            | 3,978,047.77   | 3,978,047.77   |
| Derechos a Recibir Bienes o Servicios                                    |            | 3,978,047.77   | 3,978,047.77   |
| Inventarios  |            | 4,406,977.09   | 4,406,977.09   |
| Almacenes  |            |                |                |
| Estimación por Pérdida o Deterioro de Activos Circulantes                |            |                |                |
| Otros Activos Circulantes  |            |                |                |
| <b>Activo No Circulante</b>  |            |                |                |
| Inversiones Financieras a Largo Plazo                                    |            |                |                |
| Derechos a Recibir Efectivo o Equivalentes a Largo Plazo                 |            |                |                |
| Bienes Inmuebles, Infraestructura y Construcciones en Proceso            |            | 17,207,014.85  | 17,207,014.85  |
| Bienes Muebles   |            | 11,581,481.93  | 11,581,481.93  |
| Activos Intangibles  |            | 274,744.99     | 274,744.99     |
| Depreciación, Deterioro y Amortización Acumulada de Bienes               |            |                |                |
| Activos Diferidos  |            |                |                |
| Estimación por Pérdida o Deterioro de Activos no Circulantes             |            |                |                |
| Otros Activos no Circulantes   |            |                |                |
| <b>PASIVO</b>  |            |                |                |
| <b>Pasivo Circulante</b>   |            |                |                |
| Cuentas por Pagar a Corto Plazo  |            | 37,451,223.64  | 37,451,223.64  |
| Documentos por Pagar a Corto Plazo                                       |            | 25,446,097.19  | 25,446,097.19  |
| Porción a Corto Plazo de la Deuda Pública a Largo Plazo                  |            | 5,126.45       | 5,126.45       |
| Títulos y Valores a Corto Plazo  |            |                |                |
| Pasivos Diferidos a Corto Plazo  |            |                |                |
| Fondos y Bienes de Terceros en Garantía y/o Administración a Corto Plazo |            | 12,000,000.00  | 12,000,000.00  |
| Provisiones a Corto Plazo  |            |                |                |
| Otros Pasivos a Corto Plazo  |            |                |                |
| <b>Pasivo No Circulante</b>  |            |                |                |
| Cuentas por Pagar a Largo Plazo  |            | 36,082,033.39  | 36,082,033.39  |
| Documentos por Pagar a Largo Plazo                                       |            |                |                |
| Deuda Pública a Largo Plazo  |            |                |                |
| Pasivos Diferidos a Largo Plazo  |            |                |                |
| Fondos y Bienes en Garantía y/o Administración a Largo Plazo             |            |                |                |
| Provisiones a Largo Plazo  |            |                |                |
| <b>HACIENDA PÚBLICA/PATRIMONIO</b>                                       |            |                |                |
| <b>Hacienda Pública/Patrimonio Contribuido</b>                           |            |                |                |
| Aportaciones   |            | 0.00           | 0.00           |
| Donaciones de Capital  |            | 0.00           | 0.00           |
| Actualización de la Hacienda Pública/Patrimonio                          |            |                |                |
| <b>Hacienda Pública/Patrimonio Generado</b>                              |            |                |                |
| Resultados del Ejercicio (Ahorro/Desahorro)                              |            | 124,167,753.11 | 124,167,753.11 |
| Resultados de Ejercicios Anteriores                                      |            | 7,993,859.68   | 7,993,859.68   |
| Revalúos   |            | 116,173,893.43 | 116,173,893.43 |
| Reservas   |            |                |                |
| Rectificaciones de Resultados de Ejercicios Anteriores                   |            |                |                |





MUNICIPIO GOMEZ PALACIO  
Estado de Cambios en la Situación Financiera

Del 01/01/2018 Al 31/12/2018

*Exceso o Insuficiencia en la Actualización de la Hacienda Pública/ Patrimonio* 0.00  
*Resultado por Posición Monetaria* 0.00  
*Resultado por Tenencia de Activos no Monetarios* 0.00

"Bajo protesta de decir verdad declaramos que los estados financieros y sus notas, son razonablemente correctos y son responsabilidad del emisor."

C. JUANA LETICIA HERRERA ALE  
PRESIDENTA

C.P. OSCAR GARCIA VILLARREAL  
TESORERO

LIC. JOSÉ LORENZO NATERA  
SÍNDICO

MUNICIPIO GOMEZ PALACIO

Estado de Flujos de Efectivo



Del 01/12/2018 al 31/12/2018

Página 1 de 2  
18/02/2019  
16:35

| Concepto  | 2018                  | 2017                   |
|---|-----------------------|------------------------|
| <b>Flujos de efectivo de las actividades de operación</b>     | <b>316,232,918.73</b> | <b>56,525,077.00</b>   |
| Origen  |                       |                        |
| Impuestos   | 10,540,659.00         | 12,345,556.00          |
| Cuotas y aportaciones de seguridad social                     | 0.00                  | 0.00                   |
| Contribuciones de mejoras                                     | 0.00                  | 0.00                   |
| Derechos  | 489,564,635.21        | 323,532,256.82         |
| Productos de tipo corriente                                   | 114,044,34            | 22,762,097.27          |
| Aprovechamientos de tipo corriente                            | 2,647,768.64          | 1,549,792.00           |
| Ingresos por venta de bienes y servicios                      | 0.00                  | 0.00                   |
| Participaciones y aportaciones                                | 148,494,386.21        | 112,291,386.84         |
| Transferencias, asignaciones, subsidios y otras ayudas        | 0.00                  | 0.00                   |
| Otros orígenes de operación                                   | -335,128,574.67       | -415,956,011.93        |
| <b>Aplicación</b>   | <b>307,984,242.73</b> | <b>326,235,104.83</b>  |
| Servicios personales  | 81,226,310.35         | 83,353,537.24          |
| Materiales y suministros                                      | 3,548,946.63          | 7,288,499.80           |
| Servicios generales   | 31,750,233.91         | 48,282,128.39          |
| Transferencias al sector público                              | 0.00                  | 0.00                   |
| Transferencias internas y asignaciones al sector público      | 0.00                  | 0.00                   |
| Transferencias al resto del sector público                    | 0.00                  | 0.00                   |
| Subsidios y subvenciones                                      | 0.00                  | 0.00                   |
| Ayudas sociales   | 0.00                  | 0.00                   |
| Pensiones y jubilaciones                                      | 0.00                  | 0.00                   |
| Transferencias a fideicomisos, mandatos y contratos análogos  | 0.00                  | 0.00                   |
| Transferencias a la seguridad social                          | 992,961.00            | 0.00                   |
| Donativos   | 0.00                  | 0.00                   |
| Transferencias al exterior                                    | 0.00                  | 0.00                   |
| Participaciones   | 0.00                  | 0.00                   |
| Aportaciones  | 0.00                  | 0.00                   |
| Convenios   | 0.00                  | 0.00                   |
| Otras aplicaciones de operación                               | 190,465,790.84        | 187,310,939.40         |
| <b>Flujos netos de efectivo por actividades de gestión</b>    | <b>8,248,676.00</b>   | <b>-190,071,367.58</b> |
| <b>Flujos de efectivo de las actividades de inversión</b>     | <b>0.00</b>           | <b>0.00</b>            |
| Origen  |                       |                        |
| Bienes inmuebles, infraestructura y construcciones en proceso | 0.00                  | 0.00                   |
| Bienes muebles  | 0.00                  | 0.00                   |
| Otros orígenes de inversión                                   | 0.00                  | 0.00                   |
| <b>Aplicación</b>   | <b>-24,383,155.47</b> | <b>0.00</b>            |
| Bienes inmuebles, infraestructura y construcciones en proceso | -24,383,155.47        | 0.00                   |
| Bienes muebles  | 0.00                  | 0.00                   |
| Otras aplicaciones de inversión                               | 0.00                  | 0.00                   |
| <b>Flujos netos de efectivo por actividades de inversión</b>  | <b>-24,383,155.47</b> | <b>0.00</b>            |
| <b>Flujo de efectivo de las actividades de financiamiento</b> | <b>0.00</b>           | <b>20,000,000.00</b>   |
| Origen  |                       |                        |
| Endudamiento neto   | 0.00                  | 20,000,000.00          |
| Interno   | 0.00                  | 0.00                   |
| Externo   | 0.00                  | 0.00                   |

AV. FRANCISCO I MADRERO 400 NTE  
GÓMEZ PALACIO, DURANGO, DURANGO (871) 17510-00

TMU82098-EP0

Generado por: JGURROLA



MUNICIPIO GOMEZ PALACIO  
Estado de Flujos de Efectivo

Del 01/12/2018 al 31/12/2018

| Concepto  | 2018           | 2017            |
|---|----------------|-----------------|
| Otros orígenes de financiamiento                                      | 0.00           | 0.00            |
| Aplicación  | 4,796,431.36   | 6,704,237.54    |
| Servicios de la deuda   | 4,796,431.36   | 6,704,237.54    |
| Interno   | 0.00           | 0.00            |
| Externo   | 0.00           | 0.00            |
| Otras aplicaciones de financiamiento                                  | 0.00           | 0.00            |
| Flujos netos de efectivo por actividades de financiamiento            | -4,796,431.36  | 13,295,762.46   |
| Incremento/dismutación neta en el efectivo y equivalentes al efectivo | 27,835,400.11  | -256,414,265.37 |
| Efectivo y equivalentes al inicio del ejercicio*                      | 161,348,923.78 | 155,991,410.62  |
| Efectivo y equivalentes al final del ejercicio                        | 170,590,560.78 | 94,545,788.51   |

"Bajo protesta de decir verdad declaramos que los estados financieros y sus notas, son razonablemente correctos y son responsabilidad del emisor."

**C. JUANA LETICIA HERRERA ALE**  
PRESIDENTA

**LIC. JOSÉ LORENZO NATERA**  
SÍNDICO

**C. P. OSCAR GARCIA VILLARRIAL**  
TESORERO

MUNICIPIO GOMEZ PALACIO

Estado Analítico del Activo

Página 1 de 2  
19/02/2019  
15:24



Del 01/01/2018 Al 31/12/2018

| Concepto  | Saldo inicial<br>1 | Cargos del<br>periodo<br>2 | Abonos del<br>periodo<br>3 | Saldo final<br>4 (1+2-3) | Variación del<br>Periodo<br>(4-1) |
|---|--------------------|----------------------------|----------------------------|--------------------------|-----------------------------------|
| <b>ACTIVO</b>   | 1,525,711,244.64   | 4,138,530,445.41           | 4,032,993,502.05           | 1,631,248,188.00         | 105,536,943.36                    |
| <b>ACTIVO CIRCULANTE</b>                                      | 132,582,200.91     | 4,032,649,072.36           | 3,956,175,370.77           | 209,055,902.50           | 76,473,701.59                     |
| Efectivo y equivalentes                                       | 94,545,788.51      | 2,698,110,181.78           | 2,622,065,409.51           | 170,590,560.78           | 76,044,772.27                     |
| Derechos a recibir efectivo o equivalentes                    | 19,427,737.53      | 1,271,268,803.89           | 1,275,246,851.66           | 15,449,689.76            | -3,978,047.77                     |
| Derechos a recibir bienes o servicios                         | 18,608,674.87      | 29,367,107.14              | 24,960,130.05              | 23,015,651.96            | 4,406,977.09                      |
| Inventarios   | 0.00               | 0.00                       | 0.00                       | 0.00                     | 0.00                              |
| Almacenes   | 0.00               | 33,902,979.55              | 33,902,979.55              | 0.00                     | 0.00                              |
| Otros activos circulantes                                     | 0.00               | 0.00                       | 0.00                       | 0.00                     | 0.00                              |
| <b>ACTIVO NO CIRCULANTE</b>                                   | 1,393,129,043.73   | 105,881,373.05             | 76,818,131.28              | 1,422,192,285.50         | 29,063,241.77                     |
| Inversiones financieras a largo plazo                         | 0.00               | 0.00                       | 0.00                       | 0.00                     | 0.00                              |
| Derechos a recibir efectivo o equivalente a largo plazo       | 0.00               | 0.00                       | 0.00                       | 0.00                     | 0.00                              |
| Bienes inmuebles, infraestructura y construcciones en proceso | 1,192,450,128.01   | 94,025,146.13              | 76,818,131.28              | 1,209,657,142.86         | 17,207,014.85                     |
| Bienes muebles  | 191,962,810.46     | 11,581,481.93              | 0.00                       | 203,544,292.39           | 11,581,481.93                     |
| Activos intangibles   | 2,103,151.36       | 274,744.99                 | 0.00                       | 2,377,896.35             | 274,744.99                        |
| Depreciación, deterioro y amortización acumulada de bienes    | 0.00               | 0.00                       | 0.00                       | 0.00                     | 0.00                              |
| Activos diferidos   | 6,612,953.90       | 0.00                       | 0.00                       | 6,612,953.90             | 0.00                              |
| Otros activos no circulantes                                  | 0.00               | 0.00                       | 0.00                       | 0.00                     | 0.00                              |






MUNICIPIO GOMEZ PALACIO  
Estado Analítico del Activo

Página 2 de 2  
19/02/2019  
15:24

Del 01/01/2018 Al 31/12/2018

"Bajo protesta de decir verdad declaramos que los estados financieros y sus notas, son razonablemente correctos y son responsabilidad del emisor."

  
C. JUANA LETICIA HERRERA ALE  
PRESIDENTA

  
C.P. OSCAR GARCIA VILLARRAL  
TESORERO

  
LIC. JOSÉ LORENZO NATERA  
SINDICO

Del 01/1/2018 al 31/12/2018



| Denominación de las Deudas             | Moneda de Contratación | Institución o País Acreedor | Saldo Inicial del Periodo | Saldo Final del Periodo |
|--|------------------------|-----------------------------|---------------------------|-------------------------|
| <b>DEUDA PUBLICA</b>                   |                        |                             |                           |                         |
| <b>Corto Plazo</b>                     |                        |                             |                           |                         |
| Instituciones de Crédito               |                        |                             | 20,000,000.00             | 0.00                    |
| Títulos y Valores                      |                        |                             | 0.00                      | 0.00                    |
| Arrendamientos Financieros             |                        |                             | 0.00                      | 0.00                    |
| <b>Deuda Externa</b>                   |                        |                             |                           |                         |
| Organismos Financieros Internacionales |                        |                             | 0.00                      | 0.00                    |
| Deuda Bilateral                        |                        |                             | 0.00                      | 0.00                    |
| Títulos y Valores                      |                        |                             | 0.00                      | 0.00                    |
| Arrendamientos Financieros             |                        |                             | 0.00                      | 0.00                    |
| <b>Subtotal Corto Plazo</b>            |                        |                             | 20,000,000.00             | 0.00                    |
| <b>Largo Plazo</b>                     |                        |                             |                           |                         |
| Instituciones de Crédito               |                        |                             | 210,277,037.97            | 174,195,004.58          |
| Títulos y Valores                      |                        |                             | 0.00                      | 0.00                    |
| Arrendamientos Financieros             |                        |                             | 0.00                      | 0.00                    |
| <b>Deuda Externa</b>                   |                        |                             |                           |                         |
| Organismos Financieros Internacionales |                        |                             | 0.00                      | 0.00                    |
| Deuda Bilateral                        |                        |                             | 0.00                      | 0.00                    |
| Títulos y Valores                      |                        |                             | 0.00                      | 0.00                    |
| Arrendamientos Financieros             |                        |                             | 0.00                      | 0.00                    |
| <b>Subtotal Largo Plazo</b>            |                        |                             | 210,277,037.97            | 174,195,004.58          |
| <b>Otros Pasivos</b>                   |                        |                             |                           |                         |
| <b>Total Deuda y Otros Pasivos</b>     |                        |                             | 334,704,694.72            | 316,073,884.97          |


C. JUANALECIA HERRERA ALE PRESIDENTA  
C. P. OSCAR GARCIA VILLARREAL TESORERO  
LIC. JOSÉ LORENZO NATERA SINDICO

"Bajo protesta de decir verdad declaramos que los estados financieros y sus notas, son razonablemente correctos y son responsabilidad del emisor."


**BANBRAS**BANCO NACIONAL DE OBRAS  
Y SERVICIOS PÚBLICOS S.N.C.Banco Nacional de Obras y Servicios Públicos, S.N.C.  
Delegación Estatal Durango

Cartera al 31 de Diciembre de 2018

| Tipo       | Cliente           | N° SIC | Monto Autorizado | Edo. Cuenta    | Acumulado      | Tasa<br>Fórmula | Fecha<br>Contrato | Inicio<br>Amortización | Termino de<br>Amortización | Plazo de amortización |          | Deuda<br>Solidaria |
|------------|-------------------|--------|------------------|----------------|----------------|-----------------|-------------------|------------------------|----------------------------|-----------------------|----------|--------------------|
|            |                   |        |                  |                |                |                 |                   |                        |                            | Original              | Restante |                    |
| Mpios CLIC | 457 Gomez Palacio | 8781   | 182,000,000.00   | 75,662,921.36  |                | TIE + 2.51      | 16-feb-2010       | 26-mar-2010            | 04-feb-2025                | 178                   | 73       | N                  |
|            | Gomez Palacio     | 12448  | 159,600,000.00   | 98,770,386.40  | 174,433,307.76 | TIE+0.71        | 31-ago-2015       | 14-dic-2015            | 14-mar-2022                | 75                    | 38       | N                  |
|            | Subtotal          |        | 341,600,000.00   | 174,433,307.76 | 174,433,307.76 |                 |                   |                        |                            |                       |          |                    |



C. JUANA LETICIA HERRERA ALE  
PRESIDENTA



C.P. OSCAR GARCIA VILLARREAL  
TESORERO



LIC. JOSÉ LORENZO NATERA  
SINDICO





**MUNICIPIO GOMEZ PALACIO**  
Informe Sobre Pasivos Contingentes

Página 1 de 1  
18/02/2019  
16:41:00 p.m.

Del 01/01/2018 al 31/12/2018

Existe un Pasivo Contingente No cuantificado del 01 de Enero al 31 d Diciembre del 2018, derivado de las prestaciones a que tienen derechos los trabajadores de acuerdo a lo que establece la Ley Federal del Trabajo por concepto de Liquidaciones, Indemnizaciones y Pensiones, las cuales se afectan a los resultados del Ejercicio en que se generan o son exigibles.

"Bajo protesta de decir verdad declaramos que los estados financieros y sus notas, son razonablemente correctos y son responsabilidad del emisor."

  
C. JORNA LETICIA HERRERA ALE  
PRESIDENTE



LIC. JOSE LORENZO NATERA  
SÍNDICO

  
C.P. OSCAR GARCIA VILLARREAL  
TESORERO



MUNICIPIO GOMEZ PALACIO  
Notas al Estado de Situación Financiera  
Efectivo y Equivalentes  
Fondos con Afectación Especifica  
Al 31/12/2018

| TIPO                               |   | MONTO                 |
|------------------------------------|---|-----------------------|
| <b>Corto Plazo menor a 3 meses</b> |   |                       |
| SUBCTA AFECTABLE                   | NOMBRE DE SUBCTA AFECTABLE                                    | MONTO                 |
| 11110-00000                        | CAJA GENERAL  |                       |
| <b>SubTotal</b>                    |   | <b>135,536,352.67</b> |
| <b>Corto Plazo mayor a 3 meses</b> |   |                       |
| SUBCTA AFECTABLE                   | NOMBRE DE SUBCTA AFECTABLE                                    | MONTO                 |
| 11120-00000                        | BANCOS  |                       |
| <b>SubTotal</b>                    |   | <b>34,999,380.27</b>  |
| <b>Largo Plazo</b>                 |   |                       |
| SUBCTA AFECTABLE                   | NOMBRE DE SUBCTA AFECTABLE                                    | MONTO                 |
| 11160-00000                        | DEPOSITO DE FONDOS DE TERCEROS EN GARANTIA Y/O ADMINISTRACION |                       |
| <b>SubTotal</b>                    |   | <b>54,827.84</b>      |
| <b>TOTAL</b>                       |   | <b>170,590,560.78</b> |

**Comentarios:** Saldo restantes al Cierre del Ejercicio 2018, de las cuentas Efectivo y Equivalentes / Fondos con Afectación Especifica utilizado en cumplimiento con lo estipulado en la Ley General de Contabilidad Gubernamental.


"Bajo protesta de decir verdad declaramos que los estados financieros y sus notas, son razonablemente correctos y son responsabilidad del emisor."





MUNICIPIO GOMEZ PALACIO  
Notas al Estado de Situación Financiera  
Efectivo y Equivalentes  
Inversiones Financieras  
Al 31/12/2018

Página 2 de 2  
19/02/2019  
11:41

"Bajo protesta de decir verdad declaramos que los estados financieros y sus notas, son razonablemente correctos y son responsabilidad del emisor."

  
C. JUANA LETICIA HERRERA ALE  
PRESIDENTA

  
C.P. OSCAR GARCIA VILLARREAL  
TESORERO

  
LIC. JOSÉ LORENZO NATERA  
SINDICO



# MUNICIPIO GOMEZ PALACIO

Notas al Estado de Situación Financiera  
Derechos a Recibir Efectivo o Equivalentes  
Contribuciones pendientes de cobro y por recuperar  
Al 31/12/2018

Página 1 de 1  
19/02/2019  
11:56

| CUENTA       | DESCRIPCIÓN                               | HASTA 5 EJERCICIOS ANTERIORES | MONTOS SUJETOS A JUICIOS MAYOR A 5 AÑOS | TOTAL       |
|--------------|---|-------------------------------|---|-------------|
| 11240-00001  | IMPUESTOS                                 | 0.00                          | 0.00                                    | 0.00        |
| 11240-00002  | CUOTAS Y APORTACIONES DE SEGURIDAD SOCIAL | 0.00                          | 0.00                                    | 0.00        |
| 11240-00004  | DERECHOS                                  | 0.00                          | 0.00                                    | 0.00        |
| 11240-00005  | PRODUCTOS                                 | 0.00                          | 0.00                                    | 0.00        |
| 11240-00006  | APROVECHAMIENTOS                          | 0.00                          | 0.00                                    | 0.00        |
| <b>TOTAL</b> |   | <b>0.00</b>                   | <b>0.00</b>                             | <b>0.00</b> |

**Comentarios:** Saldo restante al Cierre del Ejercicio 2018, de las cuentas Derechos a Recibir Efectivo y Equivalentes / Contribuciones pendientes de cobro y por recuperar utilizado en cumplimiento con lo estipulado en la Ley General de Contabilidad Gubernamental.

"Bajo protesta de decir verdad declaramos que los estados financieros y sus notas, son razonablemente correctos y son responsabilidad del emisor."

C. JUANA LETICIA HERRERA ALE  
 PRESIDENTA

C.P. OSCAR GARCIA VILLARREAL  
 TESORERO

LIC. JOSÉ LORENZO NATERA  
 SINDICO





# MUNICIPIO GOMEZ PALACIO

Notas al Estado de Situación Financiera

Derechos a Recibir Efectivo o Equivalentes

Derechos a recibir efectivo y equivalentes, y bienes o servicios a recibir por vencimiento

Al 31/12/2018

Página 1 de 2

19/02/2019

12:15

| CUENTA       | DESCRIPCIÓN  | VENCIMIENTO (Días) |             |             |             |             | TOTAL                |
|--------------|--|--------------------|-------------|-------------|-------------|-------------|----------------------|
|              |  | 90                 | 180         | HASTA 365   | MÁS DE 365  |             |                      |
| <b>11200</b> | <b>DERECHOS A RECIBIR EFECTIVO O EQUIVALENTES</b>  |                    |             |             |             |             | <b>15,449,689.76</b> |
| 11220        | CUENTAS POR COBRAR A CORTO PLAZO   | 1549689.76         | 0.00        | 0.00        | 0.00        |             | 15,232,847.96        |
| 11230        | DEUDORES DIVERSOS POR COBRAR A CORTO PLAZO   | 15232847.96        | 0.00        | 0.00        | 0.00        |             | 28,658.17            |
| 11250        | FONDO REVOLVENTE   | 28658.17           | 0.00        | 0.00        | 0.00        |             | 0.00                 |
| 11260        | PRÉSTAMOS OTORGADOS A CORTO PLAZO  | 0.00               | 0.00        | 0.00        | 0.00        |             | 0.00                 |
| 11290        | OTROS DERECHOS A RECIBIR EFECTIVO O EQUIVALENTES A CORTO PLAZO                           | 0.00               | 0.00        | 0.00        | 0.00        |             | 188,183.63           |
| <b>11300</b> | <b>DERECHOS A RECIBIR BIENES O SERVICIOS</b>   |                    |             |             |             |             | <b>23,015,651.96</b> |
| 11310        | ANTICIPO A PROVEEDORES POR ADQUISICIÓN DE BIENES Y PRESTACIÓN DE SERVICIOS A CORTO PLAZO | 23015651.96        | 0.00        | 0.00        | 0.00        |             | 12,144,258.52        |
| 11320        | ANTICIPO A PROVEEDORES POR ADQUISICIÓN DE BIENES INMUEBLES Y MUEBLES A CORTO PLAZO       | 12144258.52        | 0.00        | 0.00        | 0.00        |             | 1,829,500.00         |
| 11330        | ANTICIPO A PROVEEDORES POR ADQUISICIÓN DE BIENES INTANGIBLES A CORTO PLAZO               | 0.00               | 0.00        | 0.00        | 0.00        |             | 0.00                 |
| 11340        | ANTICIPO A CONTRATISTAS POR OBRAS PÚBLICAS A CORTO PLAZO                                 | 0.00               | 0.00        | 0.00        | 0.00        |             | 9,041,893.44         |
| <b>12200</b> | <b>DERECHOS A RECIBIR EFECTIVO O EQUIVALENTE A LARGO PLAZO</b>                           |                    |             |             |             |             | <b>38,465,341.72</b> |
| 12220        | DEUDORES DIVERSOS A LARGO PLAZO  |                    |             |             | 0.00        |             | 0.00                 |
| 12240        | PRÉSTAMOS OTORGADOS A LARGO PLAZO  |                    |             |             | 0.00        |             | 0.00                 |
| <b>TOTAL</b> |  | <b>38465341.72</b> | <b>0.00</b> | <b>0.00</b> | <b>0.00</b> | <b>0.00</b> | <b>38,465,341.72</b> |

**Comentarios:** Saldo restante al Cierre del Ejercicio 2018, de las cuentas Derecho a Recibir Efectivo y Equivalentes / Derecho a recibir efectivo y equivalentes, y bienes o servicios a recibir por vencimiento utilizado en cumplimiento con lo estipulado en la Ley General de Contabilidad Gubernamental.

"Bajo protesta de decir verdad declaramos que los estados financieros y sus notas, son razonablemente correctos y son responsabilidad del emisor."



# MUNICIPIO GOMEZ PALACIO

Notas al Estado de Situación Financiera

Derechos a Recibir Efectivo o Equivalentes

Derechos a recibir efectivo y equivalentes, y bienes o servicios a recibir por vencimiento


Al 31/12/2018

Página 2 de 2

19/02/2019

12:15

"Bajo protesta de decir verdad declaramos que los estados financieros y sus notas, son razonablemente correctos y son responsabilidad del emisor."

  
C. JUANA LETICIA HERRERA ALE  
PRESIDENTA

  
C.P. OSCAR GARCIA VILLARREAL  
TESORERO

  
LIC. JOSÉ LORENZO NATERA  
SINDICO



# MUNICIPIO GOMEZ PALACIO

Notas al Estado de Situación Financiera  
Bienes Disponibles para su Transformación o Consumo  
Inventarios  
Al 31/12/2018

Página 1 de 2  
19/02/2019  
12:19

| CUENTA       | DESCRIPCIÓN   | SALDO       |
|--------------|---|-------------|
| <b>11400</b> | <b>INVENTARIOS</b>  | <b>0.00</b> |
| 11410        | INVENTARIO DE MERCANCIAS PARA VENTA   | 0.00        |
| 11420        | INVENTARIO DE MERCANCIAS TERMINADAS   | 0.00        |
| 11430        | INVENTARIO DE MERCANCIAS EN PROCESO DE ELABORACIÓN  | 0.00        |
| <b>11440</b> | <b>INVENTARIO DE MATERIAS PRIMAS, MATERIALES Y SUMINISTROS PARA PRODUCCIÓN</b>                        | <b>0.00</b> |
| 11441        | PRODUCTOS ALIMENTICIOS, AGROPECUARIOS Y FORESTALES ADQUIRIDOS COMO MATERIA PRIMA                      | 0.00        |
| 11442        | INSUMOS TEXTILES ADQUIRIDOS COMO MATERIA PRIMA  | 0.00        |
| 11443        | PRODUCTOS DE PAPEL, CARTÓN E IMPRESOS ADQUIRIDOS COMO MATERIA PRIMA                                   | 0.00        |
| 11444        | COMBUSTIBLES, LUBRICANTES Y ADITIVOS ADQUIRIDOS, CARBÓN Y SUS DERIVADOS ADQUIRIDOS COMO MATERIA PRIMA | 0.00        |
| 11445        | PRODUCTOS QUÍMICOS, FARMACÉUTICOS Y DE LABORATORIO ADQUIRIDOS COMO MATERIA PRIMA                      | 0.00        |
| 11446        | PRODUCTOS METÁLICOS Y A BASE DE MINERALES NO METÁLICOS ADQUIRIDOS COMO MATERIA PRIMA                  | 0.00        |
| 11447        | PRODUCTOS DE CUERO, PIEL, PLÁSTICO Y HULE ADQUIRIDOS COMO MATERIA PRIMA                               | 0.00        |
| 11449        | OTROS PRODUCTOS Y MERCANCIAS ADQUIRIDAS COMO MATERIA PRIMA  | 0.00        |
| <b>TOTAL</b> |   | <b>0.00</b> |

SISTEMA DE COSTEO: (Click para editar)

MÉTODO DE VALUACIÓN: (Click para editar)

Esta nota aplica para aquellos entes públicos que realicen algún proceso de transformación y/o elaboración de bienes.

**Comentarios:** Saldos restantes al Cierre del Ejercicio 2018, de las cuentas Bienes Disponibles para su Transformación o Consumo / Inventarios utilizado en cumplimiento con lo estipulado en la Ley General de Contabilidad Gubernamental.

"Bajo protesta de decir verdad declaramos que los estados financieros y sus notas, son razonablemente correctos y son responsabilidad del emisor."

MUNICIPIO GOMEZ PALACIO


Notas al Estado de Situación Financiera  
Bienes Disponibles para su Transformación o Consumo  
Inventarios


Al 31/12/2018

Página 2 de 2  
19/02/2019  
12:19



"Bajo protesta de decir verdad declaramos que los estados financieros y sus notas, son razonablemente correctos y son responsabilidad del emisor."

  
C. JUANA LETICIA HERRERA ALE  
PRESIDENTA

  
C.P. OSCAR GARCIA VILLAREAL  
TESORERO

  
LIC. JOSÉ LORENZO NATERA  
SINDICO

**MUNICIPIO GOMEZ PALACIO**  
 Notas al Estado de Situación Financiera  
 Bienes Disponibles para su Transformación o Consumo  
 Almacén  
 Al 31/12/2018



| CUENTA       | DESCRIPCIÓN   | SALDO       |
|--------------|---|-------------|
| <b>11510</b> | <b>ALMACÉN DE MATERIALES Y SUMINISTROS DE CONSUMO</b>                     | <b>0.00</b> |
| 11511        | MATERIALES DE ADMINISTRACIÓN, EMISIÓN DE DOCUMENTOS Y ARTÍCULOS OFICIALES | 0.00        |
| 11512        | ALIMENTOS Y UTENSILIOS  | 0.00        |
| 11513        | MATERIALES Y ARTÍCULOS DE CONSTRUCCIÓN Y DE REPARACIÓN                    | 0.00        |
| 11514        | PRODUCTOS QUÍMICOS, FARMACÉUTICOS Y DE LABORATORIO                        | 0.00        |
| 11515        | COMBUSTIBLES, LUBRICANTES Y ADITIVOS                                      | 0.00        |
| 11516        | VESTUARIO, BLANCOS, PRENDAS DE PROTECCIÓN Y ARTÍCULOS DEPORTIVOS          | 0.00        |
| 11517        | MATERIALES Y SUMINISTROS DE SEGURIDAD                                     | 0.00        |
| 11518        | HERRAMIENTAS, REFACCIONES Y ACCESORIOS MENORES PARA CONSUMO               | 0.00        |
| <b>TOTAL</b> |   | <b>0.00</b> |

**MÉTODO DE VALUACIÓN:** Saldos restantes al Cierre del Ejercicio 2018, de las cuentas Bienes Disponibles para su Transformación o Consumo / Almacén utilizado en cumplimiento con lo estipulado en la Ley General de Contabilidad Gubernamental.

**\* Describir conveniencia del método y el impacto en el cambio de método.**

"Bajo protesta de decir verdad declaramos que los estados financieros y sus notas, son razonablemente correctos y son responsabilidad del emisor."

C. JUANA LETICIA HERRERA ALE  
 PRESIDENTA

C.P. OSCAR GARCÍA VILLAREAL  
 TESORERO

LIC. JOSÉ LORENZO NATERA  
 SINDICO

MUNICIPIO GOMEZ PALACIO

Notas al Estado de Situación Financiera

Inversiones financieras

Inversiones financieras, que considera los fideicomisos

Al 31/12/2018



| CUENTA | DESCRIPCIÓN  | SALDO              |                                |
|--------|--|--------------------|--------------------------------|
|        |  | RECURSOS ASIGNADOS | CARACTERÍSTICAS SIGNIFICATIVAS |
| 12100  | INVERSIONES FINANCIERAS A LARGO PLAZO  | 0.00               | 12100                          |
| 12130  | FIDEICOMISOS, MANDATOS Y CONTRATOS ANÁLOGOS  | 0.00               | 12130                          |
| 12131  | FIDEICOMISOS, MANDATOS Y CONTRATOS ANÁLOGOS DEL PODER EJECUTIVO                        | 0.00               | .                              |
| 12132  | FIDEICOMISOS, MANDATOS Y CONTRATOS ANÁLOGOS DEL PODER LEGISLATIVO                      | 0.00               | .                              |
| 12133  | FIDEICOMISOS, MANDATOS Y CONTRATOS ANÁLOGOS DEL PODER JUDICIAL                         | 0.00               | .                              |
| 12134  | FIDEICOMISOS, MANDATOS Y CONTRATOS ANÁLOGOS PÚBLICOS NO EMPRESARIALES Y NO FINANCIEROS | 0.00               | .                              |
| 12135  | FIDEICOMISOS, MANDATOS Y CONTRATOS ANÁLOGOS PÚBLICOS EMPRESARIALES Y NO FINANCIEROS    | 0.00               | .                              |
| 12136  | FIDEICOMISOS, MANDATOS Y CONTRATOS ANÁLOGOS PÚBLICOS FINANCIEROS                       | 0.00               | .                              |
| 12137  | FIDEICOMISOS, MANDATOS Y CONTRATOS ANÁLOGOS DE ENTIDADES FEDERATIVAS                   | 0.00               | .                              |
| 12138  | FIDEICOMISOS, MANDATOS Y CONTRATOS ANÁLOGOS DE MUNICIPIOS                              | 0.00               | .                              |
| 12139  | Otros Fideicomisos, Mandatos y Contratos Análogos                                      | 0.00               | .                              |
|        | <b>TOTAL</b>   | <b>0.00</b>        |                                |

**Comentarios:** Saldos restantes al Cierre del Ejercicio 2018, de las cuentas Inversiones Financieras / Inversiones Financieras, que considera los fideicomisos utilizado en cumplimiento con lo estipulado en la Ley General de Contabilidad Gubernamental.

"Bajo protesta de decir verdad declaramos que los estados financieros y sus notas, son razonablemente correctos y son responsabilidad del emisor."





MUNICIPIO GOMEZ PALACIO

Notas al Estado de Situación Financiera

Inversiones financieras

Inversiones financieras, que considera los fideicomisos


Al 31/12/2018


Página 2 de 2

19/02/2019

12:23

"Bajo protesta de decir verdad declaramos que los estados financieros y sus notas, son razonablemente correctos y son responsabilidad del emisor."

  
C. JUANA LETICIA HERRERA ALE  
PRESIDENTA

  
C.P. OSCAR GARCIA VILLARRAL  
TESORERO

  
LIC. JOSÉ LORENZO NATERA  
SINDICO

MUNICIPIO GOMEZ PALACIO

Notas al Estado de Situación Financiera

Inversiones financieras

Saldos de las participaciones y aportaciones de capital

Al 31/12/2018

Página 1 de 1

19/02/2019


12:25




| CUENTA | DESCRIPCIÓN  | SALDO       |
|--------|--|-------------|
| 12100  | <b>INVERSIONES FINANCIERAS A LARGO PLAZO</b>   | 0.00        |
| 12140  | <b>PARTICIPACIONES Y APORTACIONES DE CAPITAL</b>   | 0.00        |
| 12141  | PARTICIPACIONES Y APORTACIONES DE CAPITAL A LARGO PLAZO EN EL SECTOR PÚBLICO   | 0.00        |
| 12142  | PARTICIPACIONES Y APORTACIONES DE CAPITAL A LARGO PLAZO EN EL SECTOR PRIVADO   | 0.00        |
| 12143  | PARTICIPACIONES Y APORTACIONES DE CAPITAL A LARGO PLAZO EN EL SECTOR EXTERNO EMPRESARIALES Y NO FINANCIEROS<br>CON FINES DE POLÍTICA ECONÓMICA | 0.00        |
|        | <b>TOTAL</b>   | <b>0.00</b> |

**Comentarios:** Saldos restantes al Cierre del Ejercicio 2018, de las cuentas Inversiones Financiera / Saldos de las Participaciones y aportaciones de capital utilizado en cumplimiento con lo estipulado en la Ley General de Contabilidad Gubernamental.


"Bajo protesta de decir verdad declaramos que los estados financieros y sus notas, son razonablemente correctos y son responsabilidad del emisor."



C. JUANA YETICIA HERRERA ALE  
PRESIDENTA



C.P. OSCAR GARCIA VILLARREAL  
TESORERO



LIC. JOSÉ LORENZO NATERA  
SINDICO

**MUNICIPIO GOMEZ PALACIO**  
 Notas al Estado de Situación Financiera  
 Bienes Muebles, Inmuebles e Intangibles  
 Bienes Muebles e Inmuebles  
 Al 31/12/2018



| CUENTA      | FECHA ADQUISICION | DESCRIPCIÓN   | SALDO                           |                            |                            |                           | TASAS APLICADAS |
|-------------|-------------------|---|---------------------------------|----------------------------|----------------------------|---------------------------|-----------------|
|             |                   |   | MONTO ORIGINAL DE INVERSION (1) | DEPRECIACIÓN DEL EJERCICIO | DEPRECIACIÓN ACUMULADA (2) | SALDO POR DEPRECIAR (1-2) |                 |
| 12400-00000 |                   | <b>BIENES MUEBLES</b>   | 1,172,412.55                    | 0.00                       | 0.00                       | 1,172,412.55              | 10 %            |
| 12411-00000 |                   | MUEBLES DE OFICINA Y ESTANTERÍA   | 58,728.34                       | 0.00                       | 0.00                       | 58,728.34                 | 10 %            |
| 12412-00000 |                   | MUEBLES, EXCEPTO DE OFICINA Y ESTANTERÍA  | -65,197.80                      | 0.00                       | 0.00                       | -65,197.80                | 33 %            |
| 12413-00000 |                   | EQUIPO DE CÓMPUTO Y DE TECNOLOGÍAS DE LA INFORMACIÓN                                | 58,232.00                       | 0.00                       | 0.00                       | 58,232.00                 | 10 %            |
| 12419-00000 |                   | OTROS MOBILIARIOS Y EQUIPOS DE ADMINISTRACIÓN                                       | 0.00                            | 0.00                       | 0.00                       | 0.00                      | 33 %            |
| 12421-00000 |                   | EQUIPOS Y APARATOS AUDIOVISUALES  | 0.00                            | 0.00                       | 0.00                       | 0.00                      | 20 %            |
| 12422-00000 |                   | APARATOS DEPORTIVOS   | 0.00                            | 0.00                       | 0.00                       | 0.00                      | 33 %            |
| 12423-00000 |                   | CÁMARAS FOTOGRAFICAS Y DE VIDEO   | 0.00                            | 0.00                       | 0.00                       | 0.00                      | 20 %            |
| 12429-00000 |                   | OTRO MOBILIARIO Y EQUIPO EDUCACIONAL Y RECREATIVO                                   | 0.00                            | 0.00                       | 0.00                       | 0.00                      | 20 %            |
| 12431-00000 |                   | EQUIPO MÉDICO Y DE LABORATORIO  | 0.00                            | 0.00                       | 0.00                       | 0.00                      | 20 %            |
| 12432-00000 |                   | INSTRUMENTAL MÉDICO Y DE LABORATORIO  | 1,102,150.01                    | 0.00                       | 0.00                       | 1,102,150.01              | 20 %            |
| 12441-00000 |                   | VEHÍCULOS Y EQUIPO TERRESTRE  | 0.00                            | 0.00                       | 0.00                       | 0.00                      | 20 %            |
| 12442-00000 |                   | CARRROCERÍAS Y REMOLQUES  | 0.00                            | 0.00                       | 0.00                       | 0.00                      | 20 %            |
| 12443-00000 |                   | EQUIPO AEROSPAICIAL   | 0.00                            | 0.00                       | 0.00                       | 0.00                      | 20 %            |
| 12444-00000 |                   | EQUIPO FERROVIARIO  | 0.00                            | 0.00                       | 0.00                       | 0.00                      | 20 %            |
| 12445-00000 |                   | EMBARCACIONES   | 0.00                            | 0.00                       | 0.00                       | 0.00                      | 20 %            |
| 12449-00000 |                   | OTROS EQUIPOS DE TRANSPORTE   | 0.00                            | 0.00                       | 0.00                       | 0.00                      | 20 %            |
| 12450-00000 |                   | EQUIPO DE DEFENSA Y SEGURIDAD   | 0.00                            | 0.00                       | 0.00                       | 0.00                      | ***             |
| 12461-00000 |                   | MAQUINARIA Y EQUIPO AGROPECUARIO  | 0.00                            | 0.00                       | 0.00                       | 0.00                      | 10 %            |
| 12462-00000 |                   | MAQUINARIA Y EQUIPO INDUSTRIAL  | 0.00                            | 0.00                       | 0.00                       | 0.00                      | 10 %            |
| 12463-00000 |                   | MAQUINARIA Y EQUIPO DE CONSTRUCCIÓN   | 0.00                            | 0.00                       | 0.00                       | 0.00                      | 10 %            |
| 12464-00000 |                   | SISTEMAS DE AIRE ACONDICIONADO, CALEFACÓN Y DE REFRIGERACION INDUSTRIAL Y COMERCIAL | 0.00                            | 0.00                       | 0.00                       | 0.00                      | 10 %            |
| 12465-00000 |                   | EQUIPO DE COMUNICACIÓN Y TELECOMUNICACIÓN   | 0.00                            | 0.00                       | 0.00                       | 0.00                      | 10 %            |
| 12466-00000 |                   | EQUIPOS DE GENERACIÓN ELÉCTRICA, APARATOS Y   | 0.00                            | 0.00                       | 0.00                       | 0.00                      | 10 %            |



**MUNICIPIO GOMEZ PALACIO**  
 Notas al Estado de Situación Financiera  
 Bienes Muebles, Inmuebles e Intangibles  
 Bienes Muebles e Inmuebles  
 Al 31/12/2018

| CUENTA      | FECHA ADQUISICION | DESCRIPCIÓN  | MONTO ORIGINAL DE INVERSION (1) | DEPRECIACIÓN DEL EJERCICIO | SALDO                      |                           | METODO DE DEPRECIACION | TASAS APLICADAS |
|-------------|-------------------|--|---------------------------------|----------------------------|----------------------------|---------------------------|------------------------|-----------------|
|             |                   |  |                                 |                            | DEPRECIACIÓN ACUMULADA (2) | SALDO POR DEPRECIAR (1-2) |                        |                 |
| 12467-00000 |                   | ACCESORIOS ELÉCTRICOS  | 0.00                            | 0.00                       | 0.00                       | 0.00                      |                        | 10 %            |
| 12469-00000 |                   | HERRAMIENTAS Y MÁQUINA-HERRAMIENTA                                   | 18,500.00                       | 0.00                       | 0.00                       | 18,500.00                 |                        | 10 %            |
| 12300-00000 |                   | OTROS EQUIPOS  | 36,276,631.46                   | 0.00                       | 0.00                       | 36,276,631.46             |                        |                 |
|             |                   | <b>BIENES INMUEBLES, INFRAESTRUCTURA Y CONSTRUCCIONES EN PROCESO</b> |                                 |                            |                            |                           |                        |                 |
| 12310-00000 |                   | TERRENOS   | 0.00                            | 0.00                       | 0.00                       | 0.00                      |                        | 2 %             |
| 12320-00000 |                   | VIVIENDAS  | 0.00                            | 0.00                       | 0.00                       | 0.00                      |                        | 2 %             |
| 12330-00000 |                   | EDIFICIOS NO HABITACIONALES  | 0.00                            | 0.00                       | 0.00                       | 0.00                      |                        | 3 %             |
| 12390-00000 |                   | OTROS BIENES INMUEBLES   | 0.00                            | 0.00                       | 0.00                       | 0.00                      |                        | 4 %             |
| 12340-00000 |                   | INFRAESTRUCTURA  | 0.00                            | 0.00                       | 0.00                       | 0.00                      |                        | 5 %             |
|             |                   | <b>TOTAL</b>   | <b>37,449,044.01</b>            | <b>0.00</b>                | <b>0.00</b>                | <b>37,449,044.01</b>      |                        |                 |

**CRITERIOS DE APLICACIÓN**

**CARACTERÍSTICAS SIGNIFICATIVAS DEL ESTADO DE LOS ACTIVOS**


**COMENTARIOS** Saldos restantes al Cierre del Ejercicio 2018, de las cuentas Bienes Muebles, Inmuebles e Intangibles / Bienes Muebles e Inmuebles utilizado en cumplimiento con lo estipulado en la Ley General de Contabilidad Gubernamental.


"Bajo protesta de decir verdad declaramos que los estados financieros y sus notas, son razonablemente correctos y son responsabilidad del emisor."




**MUNICIPIO GOMEZ PALACIO**  
 Notas al Estado de Situacion Financiera  
 Bienes Muebles, Inmuebles e Intangibles  
 Bienes Muebles e Inmuebles  
 Al 31/12/2018

"Bajo protesta de decir verdad declaramos que los estados financieros y sus notas, son razonablemente correctos y son responsabilidad del emisor."

  
 C. JUANA LETICIA HERRERA ALE  
 PRESIDENTA

  
 CP. OSCAR GARCIA VILLARREAL  
 TESORERO

  
 LIC. JOSÉ LORENZO NATERA  
 SINDICO



# MUNICIPIO GOMEZ PALACIO

Notas al Estado de Situación Financiera  
Bienes Muebles, Inmuebles e Intangibles  
Activos Intangibles y Diferidos

Al 31/12/2018

Página 1 de 1  
19/02/2019  
12:36

| CUENTA             | DESCRIPCION  | MONTO               | AMORTIZACION DEL EJERCICIO | AMORTIZACION ACUMULADA     | TASA APLICADA | METODO APLICADO |
|--------------------|--|---------------------|----------------------------|----------------------------|---------------|-----------------|
| <b>12500-00000</b> | <b>ACTIVOS INTANGIBLES</b>                                   |                     | 0.00                       |                            |               |                 |
| 12510-00000        | SOFTWARE   | 2,377,896.35        |                            |                            |               |                 |
| 12520-00000        | PATENTES, MARCAS Y DERECHOS                                  | 1,454,212.52        |                            |                            |               |                 |
| 12530-00000        | CONCESIONES Y FRANQUICIAS                                    | 0.00                |                            |                            |               |                 |
| 12540-00000        | LICENCIAS  | 923,683.83          |                            |                            |               |                 |
| 12590-00000        | OTROS ACTIVOS INTANGIBLES                                    | 0.00                |                            |                            |               |                 |
| <b>12700-00000</b> | <b>ACTIVOS DIFERIDOS</b>                                     |                     |                            |                            |               |                 |
| 12710-00000        | ESTUDIOS, FORMULACIÓN Y EVALUACIÓN DE PROYECTOS              | 6,612,953.90        |                            |                            |               |                 |
| 12720-00000        | DERECHOS SOBRE BIENES EN RÉGIMEN DE ARRENDAMIENTO FINANCIERO | 6,612,953.90        |                            |                            |               |                 |
| 12730-00000        | GASTOS PAGADOS POR ADELANTADO A LARGO PLAZO                  | 0.00                |                            |                            |               |                 |
| 12740-00000        | ANTICIPOS A LARGO PLAZO                                      | 0.00                |                            |                            |               |                 |
|                    | <b>TOTAL</b>   | <b>8,990,850.25</b> | <b>0.00</b>                | <b>TOTAL Click Aquí...</b> |               |                 |

**Comentarios:** Saldos restantes al Cierre del Ejercicio 2018, de las cuentas Bienes Muebles, Inmuebles e Intangibles / Activos Intangibles y Diferidos utilizado en cumplimiento con lo estipulado en la Ley General de Contabilidad Gubernamental.

"Bajo protesta de decir verdad declaramos que los estados financieros y sus notas, son razonablemente correctos y son responsabilidad del emisor."

C. JUANA LETICIA HERRERA ALE  
PRESIDENTA

LIC. JOSÉ LORENZO NATERA  
SINDICO

C.P. OSCAR GARCIA VILLARRIAL  
TESORERO



MUNICIPIO GOMEZ PALACIO

Notas al Estado de Situación Financiera

Otros Activos


Al 31/12/2018



| CUENTA      | DESCRIPCIÓN                        | SALDO       | CARACTERÍSTICAS CUALITATIVAS |
|-------------|------------------------------------|-------------|------------------------------|
| 12900-00000 | OTROS ACTIVOS NO CIRCULANTES       | 0.00        |                              |
| 12910-00000 | BIENES EN CONCESIÓN                | 0.00        |                              |
| 12920-00000 | BIENES EN ARRENDAMIENTO FINANCIERO | 0.00        |                              |
| 12922-00000 | BIENES INMUEBLES                   | 0.00        |                              |
| 12923-00000 | OTROS                              | 0.00        |                              |
| 12930-00000 | BIENES EN COMODATO                 | 0.00        |                              |
| 12930-01000 | Bienes en Comodato                 | 0.00        |                              |
|             | <b>TOTAL</b>                       | <b>0.00</b> |                              |

**Comentarios:** Saldo restantes al Cierre del Ejercicio 2018, de las cuentas Otros Activos utilizado en cumplimiento con lo estipulado en la Ley General de Contabilidad Gubernamental.

"Bajo protesta de decir verdad declaramos que los estados financieros y sus notas, son razonablemente correctos y son responsabilidad del emisor."

  
C. JUANA ZETICIA HERRERA ALE  
PRESIDENTA

C.P. OSCAR GARCIA VILLARREAL  
TESORERO

LIC. JOSÉ LORENZO NATERA  
SINDICO



MUNICIPIO GOMEZ PALACIO

Notas al Estado de Situación Financiera  
Cuentas y documentos por pagar

Página 1 de 1  
19/02/2019  
13:08

Al 31/12/2018

| CUENTA      | DESCRIPCION  | 90                    | 180         | HASTA 365   | MAS DE 365  | TOTAL                 |
|-------------|--|-----------------------|-------------|-------------|-------------|-----------------------|
| 21100-00000 | CUENTAS POR PAGAR A CORTO PLAZO                                    | 129,857,206.66        | 0.00        | 0.00        |             | 129,857,206.66        |
| 21110-00000 | SERVICIOS PERSONALES POR PAGAR A CORTO PLAZO                       | 5,061,482.44          | 0.00        | 0.00        |             | 5,061,482.44          |
| 21120-00000 | PROVEEDORES POR PAGAR A CORTO PLAZO                                | 60,548,393.06         | 0.00        | 0.00        |             | 60,548,393.06         |
| 21130-00000 | CONTRATISTAS POR OBRAS PUBLICAS POR PAGAR A CORTO PLAZO            | 18,842,889.48         | 0.00        | 0.00        |             | 18,842,889.48         |
| 21140-00000 | PARTICIPACIONES Y APORTACIONES POR PAGAR A CORTO PLAZO             | 0.00                  | 0.00        | 0.00        |             | 0.00                  |
| 21150-00000 | TRANSFERENCIAS OTORGADAS POR PAGAR A CORTO PLAZO                   | 24,913,946.86         | 0.00        | 0.00        |             | 24,913,946.86         |
| 21160-00000 | INTERESES, COMISIONES Y OTROS GASTOS DE LA DEUDA PÚBLICA POR PAGAR | 0.00                  | 0.00        | 0.00        |             | 0.00                  |
| 21170-00000 | RETENCIONES Y CONTRIBUCIONES POR PAGAR A CORTO PLAZO               | 6,038,067.62          | 0.00        | 0.00        |             | 6,038,067.62          |
| 21180-00000 | DEVOLUCIONES DE LA LEY DE INGRESOS POR PAGAR A CORTO PLAZO         | 181,781.01            | 0.00        | 0.00        |             | 181,781.01            |
| 21190-00000 | OTRAS CUENTAS POR PAGAR A CORTO PLAZO                              | 14,270,646.19         | 0.00        | 0.00        |             | 14,270,646.19         |
| 21200-00000 | DOCUMENTOS POR PAGAR A CORTO PLAZO                                 | 21,673.73             | 0.00        | 0.00        |             | 21,673.73             |
| 21290-00000 | OTROS DOCUMENTOS POR PAGAR A CORTO PLAZO                           | 21,673.73             | 0.00        | 0.00        |             | 21,673.73             |
| 22100-00000 | CUENTAS POR PAGAR A LARGO PLAZO                                    |                       |             |             | 0.00        | 0.00                  |
| 22200-00000 | DOCUMENTOS POR PAGAR A LARGO PLAZO                                 |                       |             |             | 0.00        | 0.00                  |
|             | <b>TOTAL</b>   | <b>129,878,880.39</b> | <b>0.00</b> | <b>0.00</b> | <b>0.00</b> | <b>129,878,880.39</b> |

Comentarios: Saldo restante al Cierre del Ejercicio 2018, de las Cuentas y Documentos por Pagar utilizado en cumplimiento con lo estipulado en la Ley General de Contabilidad Gubernamental.

Bajo protesta de decir verdad declaramos que los estados financieros y sus notas, son razonablemente correctos y son responsabilidad del emisor."

C. JUANA LETICIA HERRERA ALE  
PRESIDENTA

LIC. JOSÉ LORENZO NATERA  
SINDICO

C.P. OSCAR GARCÍA VILLARREAL  
TESORERO

MUNICIPIO GOMEZ PALACIO

Notas al Estado de Situación Financiera

Fondos de Bienes de Terceros en Administración y/o en garantía a corto y largo plazo



Al 31/12/2018

| CUENTA      | DESCRIPCIÓN  | SALDO       | NATURALEZA |
|-------------|--|-------------|------------|
| 21660-00000 | VALORES Y BIENES EN GARANTÍA A CORTO PLAZO                 | 0.00        |            |
| 22500-00000 | FONDOS Y BIENES DE TERCEROS EN GARANTÍA Y/O ADMINIS        | 0.00        |            |
| 22510-00000 | FONDOS EN GARANTÍA A LARGO PLAZO                           | 0.00        |            |
| 22520-00000 | FONDOS EN ADMINISTRACIÓN A LARGO PLAZO                     | 0.00        |            |
| 22530-00000 | FONDOS CONTINGENTES A LARGO PLAZO                          | 0.00        |            |
| 22540-00000 | FONDOS DE FIDEICOMISOS, MANDATOS Y CONTRATOS ANÁLOGOS A LA | 0.00        |            |
| 22550-00000 | OTROS FONDOS DE TERCEROS EN GARANTÍA Y/O ADMINISTRACIÓN A  | 0.00        |            |
| 22560-00000 | VALORES Y BIENES EN GARANTÍA A LARGO PLAZO                 | 0.00        |            |
|             | <b>TOTAL</b>   | <b>0.00</b> |            |

**Comentarios:** Saldos restantes al Cierre del Ejercicio 2018, de las cuentas Fondos de Bienes de Terceros en Administración y/o en garantía a corto y largo plazo utilizado en cumplimiento con lo estipulado en la Ley General de Contabilidad Gubernamental.

"Bajo protesta de decir verdad declaramos que los estados financieros y sus notas, son razonablemente correctos y son responsabilidad del emisor."

  
C. JUANA LETICIA HERRERA ALE  
PRESIDENTA

  
C.P. OSCAR GARCIA VILLARREAL  
TESORERO

  
LIC. JOSÉ LORENZO NATERA  
SINDICO

MUNICIPIO GOMEZ PALACIO

Notas al Estado de Situación Financiera

Pasivos diferidos y otros

Al 31/12/2018



| CUENTA             | DESCRIPCION                                     | SALDO       | TIPO | NATURALEZA |
|--------------------|---|-------------|------|------------|
| <b>21500-00000</b> | <b>PASIVOS DIFERIDOS A CORTO PLAZO</b>          | 0.00        |      |            |
| 21510-00000        | INGRESOS COBRADOS POR ADELANTADO A CORTO PLAZO  | 0.00        |      |            |
| 21520-00000        | INTERESES COBRADOS POR ADELANTADO A CORTO PLAZO | 0.00        |      |            |
| 21590-00000        | OTROS PASIVOS DIFERIDOS A CORTO PLAZO           | 0.00        |      |            |
| 21590-00001        | PROLOGYCA                                       | 0.00        |      |            |
| <b>22400-00000</b> | <b>PASIVOS DIFERIDOS A LARGO PLAZO</b>          | 0.00        |      |            |
| <b>TOTAL</b>       |   | <b>0.00</b> |      |            |

**Comentarios:** Saldos restantes al Cierre del Ejercicio 2018, de las cuentas Pasivos Diferidos y otros utilizado en cumplimiento con lo estipulado en la Ley General de Contabilidad Gubernamental.

"Bajo protesta de decir verdad declaramos que los estados financieros y sus notas, son razonablemente correctos y son responsabilidad del emisor."

C. JUANA LETICIA HERRERA ALE  
PRESIDENTA

LIC. JOSÉ LORENZO NATERA  
SINDICO

C.P. OSCAR GARCIA VILLARREAL  
TESORERO



MUNICIPIO GOMEZ PALACIO  
 Notas al Estado de Actividades  
 Ingresos de Gestión

Al 31/12/2018

| CUENTA       | DESCRIPCIÓN   | SALDO                 | % *          | CARACTERÍSTICAS |
|--------------|---|-----------------------|--------------|-----------------|
| 41000        | <b>INGRESOS DE GESTIÓN</b>  | 124,810,547.67        | 27.47        | 41000           |
| 41100        | IMPUESTOS SOBRE LOS INGRESOS  | 398,124.00            | 0.03         | 41100           |
| 41120        | IMPUESTOS SOBRE EL PATRIMONIO   | 65,818,200.67         | 5.62         |                 |
| 41130        | IMPUESTOS SOBRE LA PRODUCCIÓN, EL CONSUMO Y LAS TRANSACCIONES                                   | 50,153,864.00         | 4.28         |                 |
| 41140        | IMPUESTOS AL COMERCIO EXTERIOR  | 0.00                  | 0.00         |                 |
| 41150        | IMPUESTOS SOBRE NÓMINAS Y ASIMILABLES   | 0.00                  | 0.00         |                 |
| 41160        | IMPUESTOS ECOLÓGICOS  | 0.00                  | 0.00         |                 |
| 41170        | ACCESORIOS DE IMPUESTOS   | 8,440,359.00          | 0.72         |                 |
| 41190        | OTROS IMPUESTOS   | 0.00                  | 0.00         |                 |
| 41200        | <b>CUOTAS Y APORTACIONES DE SEGURIDAD SOCIAL</b>  | 0.00                  | 0.00         | 41200           |
| 41210        | APORTACIONES PARA FONDOS DE VIVIENDA  | 0.00                  | 0.00         |                 |
| 41220        | CUOTAS PARA EL SEGURO SOCIAL  | 0.00                  | 0.00         |                 |
| 41230        | CUOTAS PARA EL AHORRO PARA EL RETIRO  | 0.00                  | 0.00         |                 |
| 41240        | ACCESORIOS DE CUOTAS Y APORTACIONES DE SEGURIDAD SOCIAL   | 0.00                  | 0.00         |                 |
| 41290        | OTRAS CUOTAS Y APORTACIONES PARA LA SEGURIDAD SOCIAL  | 0.00                  | 0.00         |                 |
| 41300        | <b>CONTRIBUCIONES DE MEJORAS</b>  | 0.00                  | 0.00         | 41300           |
| 41310        | CONTRIBUCIONES DE MEJORAS POR OBRAS PÚBLICAS  | 0.00                  | 0.00         |                 |
| 41400        | <b>DERECHOS</b>   | 151,842,753.50        | 12.97        | 41400           |
| 41410        | DERECHOS POR EL USO, GOCE, APROVECHAMIENTO O EXPLOTACIÓN DE BIENES DE DOMINIO PÚBLICO           | 11,189,916.00         | 0.96         |                 |
| 41420        | DERECHOS A LOS HIDROCARBUROS  | 0.00                  | 0.00         |                 |
| 41430        | DERECHOS POR PRESTACION DE SERVICIOS  | 139,304,263.50        | 11.90        |                 |
| 41440        | ACCESORIOS DE DERECHOS  | 1,348,574.00          | 0.12         |                 |
| 41490        | OTROS DERECHOS  | 0.00                  | 0.00         |                 |
| 41500        | <b>PRODUCTOS DE TIPO CORRIENTE</b>  | 2,588,526.98          | 0.22         | 41500           |
| 41510        | PRODUCTOS DERIVADOS DEL USO Y APROVECHAMIENTO DE BIENES NO SUJETOS A RÉGIMEN DE DOMINIO PÚBLICO | 0.00                  | 0.00         |                 |
| 41520        | ENAJENACIÓN DE BIENES MUEBLES NO SUJETOS A SER INVENTARIADOS                                    | 2,588,526.98          | 0.22         |                 |
| 41530        | ACCESORIOS DE PRODUCTOS INVENTARIADOS   | 0.00                  | 0.00         |                 |
| 41590        | OTROS PRODUCTOS QUE GENEREN INGRESOS CORRIENTES   | 0.00                  | 0.00         |                 |
| 41600        | <b>APROVECHAMIENTOS DE TIPO CORRIENTE</b>   | 40,782,166.77         | 3.48         | 41600           |
| 41610        | INCREMENTOS DERIVADOS DE LA COLABORACIÓN FISCAL   | 0.00                  | 0.00         |                 |
| 41620        | MULTAS  | 0.00                  | 0.00         |                 |
| 41630        | INDENIZACIONES  | 0.00                  | 0.00         |                 |
| 41640        | REINTEGROS  | 0.00                  | 0.00         |                 |
| 41650        | APROVECHAMIENTOS PROVENIENTES DE OBRAS PÚBLICAS   | 0.00                  | 0.00         |                 |
| 41660        | APROVECHAMIENTOS POR PARTICIPACIONES DERIVADAS DE LA APLICACIÓN DE LEYES                        | 0.00                  | 0.00         |                 |
| 41670        | APROVECHAMIENTOS POR APORTACIONES Y COOPERACIONES   | 0.00                  | 0.00         |                 |
| 41680        | ACCESORIOS DE APROVECHAMIENTOS  | 0.00                  | 0.00         |                 |
| 41690        | OTROS APROVECHAMIENTOS  | 40,782,166.77         | 3.48         |                 |
| 41700        | <b>INGRESOS POR VENTA DE BIENES Y SERVICIOS</b>   | 1,593,367.00          | 0.14         | 41700           |
| 41710        | INGRESOS POR VENTA DE MERCANCIAS  | 0.00                  | 0.00         |                 |
| 41720        | INGRESOS POR VENTA DE BIENES Y SERVICIOS  | 1,593,367.00          | 0.14         |                 |
| 41730        | INGRESOS POR VENTA DE BIENES Y SERVICIOS DE ORGANISMOS DESCENTRALIZADOS                         | 0.00                  | 0.00         |                 |
| 41740        | INGRESOS DE OPERACIÓN DE ENTIDADES PARAESTATALES EMPRESARIALES Y NO FINANCIERAS                 | 0.00                  | 0.00         |                 |
| <b>TOTAL</b> |   | <b>124,810,547.67</b> | <b>27.47</b> |                 |





MUNICIPIO GOMEZ PALACIO  
 Notas al Estado de Actividades  
 Ingresos de Gestión

Al 31/12/2018

| CUENTA       | DESCRIPCIÓN  | SALDO                   | % *          | CARACTERÍSTICAS |
|--------------|--|-------------------------|--------------|-----------------|
| 41900        | INGRESOS NO COMPENDIDOS EN LAS FRACCIONES DE LA LEY DE INGRESOS CAUSADOS EN EJERCICIOS FISCLES ANTERIORES PENDIENTES DE LIQUIDACIÓN O PAGO             | 0.00                    | 0.00         | 41900           |
| 41910        | IMPUESTOS NO COMPENDIDOS EN LAS FRACCIONES DE LA LEY DE INGRESOS CAUSADOS EN EJERCICIOS FISCLES ANTERIORES PENDIENTES DE LIQUIDACIÓN O PAGO            | 0.00                    | 0.00         |                 |
| 41920        | CONTRIBUCIONES DE MEJORAS, DERECHOS, PRODUCTOS Y APROVECHAMIENTOS NO COMPENDIDO EN LAS FRACCIONES DE LA LEY DE INGRESOS CAUSADOS EN EJERCICIOS FISCLES | 0.00                    | 0.00         |                 |
| 42000        | <b>PARTICIPACIONES, APORTACIONES, TRANSFERENCIAS, ASIGNACIONES, SUBSIDIOS Y OTRAS AYUDAS</b>   | <b>849,115,181.80</b>   | <b>72.53</b> | <b>42000</b>    |
| 42100        | <b>PARTICIPACIONES Y APORTACIONES</b>  | <b>540,409,128.66</b>   | <b>72.53</b> | <b>42100</b>    |
| 42110        | PARTICIPACIONES  | 46.16                   |              |                 |
| 42120        | APORTACIONES   | 22.01                   |              |                 |
| 42130        | CONVENIOS  | 4.36                    |              |                 |
| 42200        | <b>TRANSFERENCIAS, ASIGNACIONES, SUBSIDIOS Y OTRAS AYUDAS</b>  | <b>0.00</b>             | <b>0.00</b>  | <b>42200</b>    |
| 42210        | TRANSFERENCIAS INTERNAS Y ASIGNACIONES DEL SECTOR PÚBLICO  | 0.00                    | 0.00         |                 |
| 42220        | TRANSFERENCIAS AL RESTO DEL SECTOR PÚBLICO   | 0.00                    | 0.00         |                 |
| 42230        | SUBSIDIOS Y SUBVENCIONES   | 0.00                    | 0.00         |                 |
| 42240        | AYUDAS SOCIALES  | 0.00                    | 0.00         |                 |
| 42250        | PENSIONES Y JUBILACIONES   | 0.00                    | 0.00         |                 |
| <b>TOTAL</b> |  | <b>1,170,732,543.72</b> |              | <b>100.00</b>   |

**Comentarios:** Saldos restantes al Cierre del Ejercicio 2018, de las cuentas Ingresos de Gestión utilizado en cumplimiento con lo estipulado en la Ley General de Contabilidad Gubernamental.  
 \* Explicar si existe cuentas que en lo individual represente el 10% o más del Total

"Bajo protesta de decir verdad declaramos que los estados financieros y sus notas, son razonablemente correctos y son responsabilidad del emisor."

C. JUANA LETICIA HERRERA ALE  
 PRESIDENTA

C.P. OSCAR GARCÍA WILLARREAL  
 TESORERO

LIC. JOSÉ LORENZO NATERA  
 SINDICO





MUNICIPIO GOMEZ PALACIO  
 Notas al Estado de Situación Financiera  
 Otros Ingresos y Beneficios

Al 31/12/2018

| CUENTA       | DESCRIPCIÓN   | SALDO       | % *         | CARACTERÍSTICAS |
|--------------|---|-------------|-------------|-----------------|
| <b>43000</b> | <b>OTROS INGRESOS Y BENEFICIOS</b>  | <b>0.00</b> | <b>0.00</b> |                 |
| 43100        | INGRESOS FINANCIEROS  | 0.00        | 0.00        |                 |
| 43110        | INTERESES GANADOS DE VALORES, CRÉDITOS, BONOS Y OTROS                                 | 0.00        | 0.00        |                 |
| 43190        | OTROS INGRESOS FINANCIEROS  | 0.00        | 0.00        |                 |
| <b>43200</b> | <b>INCREMENTO POR VARIACIÓN DE INVENTARIOS</b>  | <b>0.00</b> | <b>0.00</b> |                 |
| <b>43300</b> | <b>DISMINUCIÓN DEL EXCESO DE ESTIMACIONES POR PÉRDIDA O DETERIORO U OBSOLESCENCIA</b> | <b>0.00</b> | <b>0.00</b> |                 |
| <b>43400</b> | <b>DISMINUCIÓN DEL EXCESO DE PROVISIONES</b>  | <b>0.00</b> | <b>0.00</b> |                 |
| <b>43900</b> | <b>OTROS INGRESOS Y BENEFICIOS VARIOS</b>   | <b>0.00</b> | <b>0.00</b> |                 |
| 43910        | OTROS INGRESOS DE EJERCICIOS ANTERIORES   | 0.00        | 0.00        |                 |
| 43920        | BONIFICACIONES Y DESCUENTOS OBTENIDOS   | 0.00        | 0.00        |                 |
| 43930        | DIFERENCIAS POR TIPO DE CAMBIO A FAVOR EN EFECTIVO Y EQUIVALENTES                     | 0.00        | 0.00        |                 |
| 43940        | DIFERENCIAS DE COTIZACIONES A FAVOR EN VALORES NEGOCIABLES                            | 0.00        | 0.00        |                 |
| 43950        | RESULTADO POR POSICIÓN MONETARIA  | 0.00        | 0.00        |                 |
| 43960        | UTILIDADES POR PARTICIPACIÓN PATRIMONIAL  | 0.00        | 0.00        |                 |
| 43990        | OTROS INGRESOS Y BENEFICIOS VARIOS  | 0.00        | 0.00        |                 |
|              | <b>TOTAL</b>  | <b>0.00</b> | <b>0.00</b> |                 |

**Comentarios:** Saldos restantes al Cierre del Ejercicio 2018, de las cuentas Otros Ingresos y Beneficios utilizado en cumplimiento con lo estipulado en la Ley General de Contabilidad Gubernamental.

\* Explicar si existe cuentas que en lo individual represente el 10% o mas del Total

"Bajo protesta de decir verdad declaramos que los estados financieros y sus notas, son razonablemente correctos y son responsabilidad del emisor."

C. JUANA JETICIA HERRERA ALE  
 PRESIDENTA

C.P. OSCAR GARCIA VILLARREAL  
 TESORERO

LIC. JOSÉ LORENZO NATERA  
 SINDICO

MUNICIPIO GOMEZ PALACIO

Notas al Estado de Actividades

Gastos y Otras Pérdidas

Al 31/12/2018



| CUENTA | DESCRIPCIÓN   | SALDO          | % *    | CARACTERÍSTICAS |
|--------|---|----------------|--------|-----------------|
| 50000  | GASTOS Y OTRAS PERDIDAS   | 1,038,850,289  | 100.00 |                 |
| 51000  | GASTOS DE FUNCIONAMIENTO  | 712,478,299.5  | 68.58  |                 |
| 51100  | SERVICIOS PERSONALES  | 396,827,587.1  | 38.20  |                 |
| 51110  | REMUNERACIONES AL PERSONAL DE CARÁCTER PERMANENTE                         | 297,734,210.95 | 28.66  |                 |
| 51120  | REMUNERACIONES AL PERSONAL DE CARÁCTER TRANSITORIO                        | 0.00           | 0.00   |                 |
| 51130  | REMUNERACIONES ADICIONALES Y ESPECIALES                                   | 53,235,674.89  | 5.12   |                 |
| 51140  | SEGURIDAD SOCIAL  | 1,442,931.78   | 0.14   |                 |
| 51150  | OTRAS PRESTACIONES SOCIALES Y ECONÓMICAS                                  | 44,414,769.55  | 4.28   |                 |
| 51160  | PAGO DE ESTÍMULOS A SERVIDORES PÚBLICOS                                   | 0.00           | 0.00   |                 |
| 51200  | MATERIALES Y SUMINISTROS  | 78,591,885.17  | 7.57   |                 |
| 51210  | MATERIALES DE ADMINISTRACIÓN, EMISIÓN DE DOCUMENTOS Y ARTÍCULOS OFICIALES | 8,632,198.65   | 0.83   |                 |
| 51220  | ALIMENTOS Y UTENSILIOS  | 1,182,362.59   | 0.11   |                 |
| 51230  | MATERIAS PRIMAS Y MATERIALES DE PRODUCCIÓN Y COMERCIALIZACIÓN             | 0.00           | 0.00   |                 |
| 51240  | MATERIALES Y ARTÍCULOS DE CONSTRUCCIÓN Y DE REPARACIÓN                    | 17,300,441.59  | 1.67   |                 |
| 51250  | PRODUCTOS QUÍMICOS, FARMACÉUTICOS Y DE LABORATORIO                        | 4,326,147.24   | 0.42   |                 |
| 51260  | COMBUSTIBLES, LUBRICANTES Y ADITIVOS                                      | 36,804,683.18  | 3.54   |                 |
| 51270  | VESTUARIO, BLANCOS, PRENDAS DE PROTECCIÓN Y ARTÍCULOS DEPORTIVOS          | 7,018,583.49   | 0.68   |                 |
| 51280  | MATERIALES Y SUMINISTROS PARA SEGURIDAD                                   | 2,153,299.04   | 0.21   |                 |
| 51290  | HERRAMIENTAS, REACCIONES Y ACCESORIOS MENORES                             | 1,174,169.39   | 0.11   |                 |
| 51300  | SERVICIOS GENERALES   | 237,058,827.2  | 22.82  |                 |
| 51310  | SERVICIOS BÁSICOS   | 67,885,078.47  | 6.53   |                 |
| 51320  | SERVICIOS DE ARRENDAMIENTO  | 83,420,056.42  | 8.03   |                 |
| 51330  | SERVICIOS PROFESIONALES, CIENTÍFICOS Y TÉCNICOS Y OTROS SERVICIOS         | 13,775,058.35  | 1.33   |                 |
| 51340  | SERVICIOS FINANCIEROS, BANCARIOS Y COMERCIALES                            | 3,063,300.02   | 0.29   |                 |
| 51350  | SERVICIOS DE INSTALACIÓN, REPARACIÓN, MANTENIMIENTO Y CONSERVACIÓN        | 12,213,414.24  | 1.18   |                 |
| 51360  | SERVICIOS DE COMUNICACIÓN SOCIAL Y PUBLICIDAD                             | 29,561,270.32  | 2.85   |                 |
| 51370  | SERVICIOS DE TRASLADO Y VIÁTICOS  | 3,745,828.67   | 0.36   |                 |
| 51380  | SERVICIOS OFICIALES   | 18,420,075.50  | 1.77   |                 |
| 51390  | OTROS SERVICIOS GENERALES   | 4,974,745.24   | 0.48   |                 |
| 52000  | TRANSFERENCIAS, ASIGNACIONES, SUBSIDIOS Y OTRAS AYUDAS                    | 234,087,847.6  | 22.53  |                 |
| 52100  | TRANSFERENCIAS INTERNAS Y ASIGNACIONES AL SECTOR PÚBLICO                  | 0.00           | 0.00   |                 |
| 52110  | ASIGNACIONES AL SECTOR PÚBLICO  | 0.00           | 0.00   |                 |
| 52120  | TRANSFERENCIAS INTERNAS AL SECTOR PÚBLICO                                 | 0.00           | 0.00   |                 |
| 52200  | TRANSFERENCIAS AL RESTO DEL SECTOR PÚBLICO                                | 26,508,000.00  | 2.55   |                 |
| 52210  | TRANSFERENCIAS PARA ESTATALES   | 26,508,000.00  | 2.55   |                 |
| 52220  | TRANSFERENCIAS A ENTIDADES FEDERATIVAS Y MUNICIPIOS                       | 0.00           | 0.00   |                 |
| 52300  | SUBSIDIOS Y SUBVENCIONES  | 26,938,801.50  | 2.59   |                 |
| 52310  | SUBSIDIOS   | 0.00           | 0.00   |                 |
| 52320  | SUBVENCIONES  | 26,938,801.50  | 2.59   |                 |
| 52400  | AYUDAS SOCIALES   | 76,757,608.32  | 7.39   |                 |
| 52410  | AYUDAS SOCIALES A PERSONAS  | 59,297,600.35  | 5.71   |                 |
| 52420  | BECAS   | 2,588,930.00   | 0.25   |                 |
| 52430  | AYUDAS SOCIALES A INSTITUCIONES   | 14,871,077.97  | 1.43   |                 |
| 52440  | AYUDAS SOCIALES POR DESASTRES NATURALES Y OTROS SINIESTROS                | 0.00           | 0.00   |                 |
| 52500  | PENSIONES Y JUBILACIONES  | 102,890,476.7  | 9.90   |                 |

MUNICIPIO GOMEZ PALACIO

Notas al Estado de Actividades

Gastos y Otras Pérdidas



Al 31/12/2018

| CUENTA | DESCRIPCIÓN  | SALDO          | % *  | CARACTERÍSTICAS |
|--------|--|----------------|------|-----------------|
| 52510  | PENSIONES  | 102,890,476.78 | 9.90 |                 |
| 52520  | JUBILACIONES   | 0.00           | 0.00 |                 |
| 52590  | OTRAS PENSIONES Y JUBILACIONES   | 0.00           | 0.00 |                 |
| 52600  | TRANSFERENCIAS A FIDEICOMISOS, MANDATOS Y CONTRATOS ANALOGOS                           | 0.00           | 0.00 |                 |
| 52610  | TRANSFERENCIAS A FIDEICOMISOS, MANDATOS Y CONTRATOS ANALOGOS AL GOBIERNO               | 0.00           | 0.00 |                 |
| 52620  | TRANSFERENCIAS A FIDEICOMISOS, MANDATOS Y CONTRATOS ANALOGOS A ENTIDADES PARAESTATALES | 0.00           | 0.00 |                 |
| 52700  | TRANSFERENCIAS A LA SEGURIDAD SOCIAL   | 0.00           | 0.00 |                 |
| 52710  | TRANSFERENCIAS POR OBLIGACIONES DE LEY   | 0.00           | 0.00 |                 |
| 52800  | DONATIVOS  | 992,961.00     | 0.10 |                 |
| 52810  | DONATIVOS A INSTITUCIONES SIN FINES DE LUCRO   | 992,961.00     | 0.10 |                 |
| 52820  | DONATIVOS A ENTIDADES FEDERATIVAS Y MUNICIPIOS   | 0.00           | 0.00 |                 |
| 52830  | DONATIVOS A FIDEICOMISO, MANDATOS Y CONTRATOS ANALOGOS PRIVADOS                        | 0.00           | 0.00 |                 |
| 52840  | DONATIVOS A FIDEICOMISO, MANDATOS Y CONTRATOS ANALOGOS ESTATALES                       | 0.00           | 0.00 |                 |
| 52850  | DONATIVOS INTERNACIONALES  | 0.00           | 0.00 |                 |
| 52900  | TRANSFERENCIAS AL EXTERIOR   | 0.00           | 0.00 |                 |
| 52910  | TRANSFERENCIAS AL EXTERIOR A GOBIERNOS EXTRANJEROS Y ORGANISMOS INTERNACIONALES        | 0.00           | 0.00 |                 |
| 52920  | TRANSFERENCIAS AL SECTOR PRIVADO EXTERNO   | 0.00           | 0.00 |                 |
| 53000  | PARTICIPACIONES Y APORTACIONES   | 0.00           | 0.00 |                 |
| 53100  | PARTICIPACIONES  | 0.00           | 0.00 |                 |
| 53110  | PARTICIPACIONES DE LA FEDERACIÓN A ENTIDADES FEDERATIVAS Y MUNICIPIOS                  | 0.00           | 0.00 |                 |
| 53120  | PARTICIPACIONES DE LAS ENTIDADES FEDERATIVAS A LOS MUNICIPIOS                          | 0.00           | 0.00 |                 |
| 53200  | APORTACIONES   | 0.00           | 0.00 |                 |
| 53210  | APORTACIONES DE LA FEDERACIÓN A ENTIDADES FEDERATIVAS Y MUNICIPIOS                     | 0.00           | 0.00 |                 |
| 53220  | APORTACIONES DE LAS ENTIDADES FEDERATIVAS A LOS MUNICIPIOS                             | 0.00           | 0.00 |                 |
| 53300  | CONVENIOS  | 0.00           | 0.00 |                 |
| 53310  | CONVENIOS DE REASIGNACIÓN  | 0.00           | 0.00 |                 |
| 53320  | CONVENIOS DE DESCENTRALIZACIÓN Y OTROS   | 0.00           | 0.00 |                 |
| 55000  | OTROS GASTOS Y PERDIDAS EXTRAORDINARIAS  | 0.00           | 0.00 |                 |
| 55100  | ESTIMACIONES, DEPRECIACIONES, DETERIORS, OBSOLESCENCIA Y AMORTIZACIONES                | 0.00           | 0.00 |                 |
| 55120  | ESTIMACIONES POR PÉRDIDA O DETERIORO DE ACTIVOS NO CIRCULANTE                          | 0.00           | 0.00 |                 |
| 55130  | DEPRECIACION DE BIENES INMUEBLES   | 0.00           | 0.00 |                 |
| 55140  | DEPRECIACION DE INFRAESTRUCTURA  | 0.00           | 0.00 |                 |
| 55150  | DEPRECIACION DE BIENES MUEBLES   | 0.00           | 0.00 |                 |
| 55160  | DETERIORO DE LOS ACTIVOS BIOLÓGICOS  | 0.00           | 0.00 |                 |
| 55170  | AMORTIZACIÓN DE ACTIVOS INTANGIBLES  | 0.00           | 0.00 |                 |
| 55200  | PROVISIONES  | 0.00           | 0.00 |                 |
| 55300  | DISMINUCIÓN DE INVENTARIOS   | 0.00           | 0.00 |                 |
| 55400  | AUMENTO POR INSUFICIENCIA DE ESTIMACIONES POR PÉRDIDA O DETERIORO U OBSOLESCENCIA      | 0.00           | 0.00 |                 |
| 55500  | AUMENTO POR INSUFICIENCIA DE PROVISIONES   | 0.00           | 0.00 |                 |
| 55900  | OTROS GASTOS   | 0.00           | 0.00 |                 |
| 55910  | GASTOS DE EJERCICIOS ANTERIORES  | 0.00           | 0.00 |                 |
| 55920  | PÉRDIDAS POR RESPONSABILIDADES   | 0.00           | 0.00 |                 |
| 55930  | BONIFICACIONES Y DESCUENTOS OTORGADOS  | 0.00           | 0.00 |                 |

MUNICIPIO GOMEZ PALACIO

Notas al Estado de Actividades

Gastos y Otras Pérdidas



Al 31/12/2018

| CUENTA       | DESCRIPCIÓN   | SALDO                | % *           | CARACTERÍSTICAS |
|--------------|---|----------------------|---------------|-----------------|
| 55940        | DIFERENCIAS POR TIPO DE CAMBIO NEGATIVAS EN EFECTIVO Y EQUIVALENTES | 0.00                 | 0.00          |                 |
| 55950        | DIFERENCIAS DE COTIZACIONES NEGATIVAS EN VALORES NEGOCIABLES        | 0.00                 | 0.00          |                 |
| 55960        | RESULTADO POR POSICIÓN MONETARIA                                    | 0.00                 | 0.00          |                 |
| 55970        | PÉRDIDAS POR PARTICIPACIÓN PATRIMONIAL                              | 0.00                 | 0.00          |                 |
| 55990        | OTROS GASTOS VARIOS   | 0.00                 | 0.00          |                 |
| 55994        | BIENES MUEBLES E INMUEBLES  | 0.00                 | 0.00          |                 |
| 56000        | INVERSION PUBLICA   | 74,669,094.45        | 7.19          |                 |
| 56100        | INVERSION PUBLICA NO CAPITALIZABLE                                  | 74,669,094.45        | 7.19          |                 |
| 56110        | CONSTRUCCIÓN EN BIENES NO CAPITALIZABLE                             | 74,669,094.45        | 7.19          |                 |
| <b>TOTAL</b> |   | <b>1,038,850,289</b> |               |                 |
|              |   |                      | <b>100.00</b> |                 |

**Comentarios:** Saldos restantes al Cierre del Ejercicio 2018, de las cuentas Gastos y Otras Pérdidas utilizado en cumplimiento con lo estipulado en la Ley General de Contabilidad Gubernamental.

\* Explicar si existe cuentas que en lo individual represente el 10% o mas del Total

"Bajo protesta de decir verdad declaramos que los estados financieros y sus notas, son razonablemente correctos y son responsabilidad del emisor."

C. JUANA LETICIA HERRERA ALE  
PRESIDENTA

C.P. OSCAR GARCÍA VILLARREAL  
TESORERO

LIC. JOSÉ LORENZO NATERA  
SINDICO



# MUNICIPIO GOMEZ PALACIO

## Notas al Estado de Variaciones en la Hacienda Pública / Patrimonio Modificaciones al patrimonio contribuido

Página 1 de 1  
19/02/2019  
14:07

Al 31/12/2018

| CUENTA       | DESCRIPCION                             | SALDO                 | TIPO | NATURALEZA |
|--------------|---|-----------------------|------|------------|
| 31000-00000  | HACIENDA PÚBLICA/PATRIMONIO CONTRIBUIDO | 935,943,644.24        |      |            |
| 31100-00000  | APORTACIONES                            | 915,362,115.99        |      |            |
| 31100-01000  | PATRIMONIO ACUMULADO                    | 915,362,115.99        |      |            |
| 31200-00000  | DONACIONES DE CAPITAL                   | 20,581,528.25         |      |            |
| 31200-01000  | DONACIONES DE CAPITAL                   | 20,581,528.25         |      |            |
| <b>TOTAL</b> |   | <b>935,943,644.24</b> |      |            |

**Comentarios:** Saldos restantes al Cierre del Ejercicio 2018, de las Notas al Estado de Variaciones en la Hacienda Pública / Patrimonio; Modificaciones al patrimonio contribuido utilizado en cumplimiento con lo estipulado en la Ley General de Contabilidad Gubernamental.

"Bajo protesta de decir verdad declaramos que los estados financieros y sus notas, son razonablemente correctos y son responsabilidad del emisor."

C. JUANA LETICIA HERRERA ALE  
PRESIDENTA

C.P. OSCAR GARCIA VILLARREAL  
TESORERO

LIC. JOSÉ LORENZO NATERA  
SINDICO





# MUNICIPIO GOMEZ PALACIO

Estado de Variaciones en la Hacienda Pública/Patrimonio

Modificaciones al Patrimonio Generado

Monto y procedencia de los recursos que modifican al patrimonio generado

Al 31/12/2018

| CUENTA       | TIPO | DESCRIPCIÓN  | SALDO                  |
|--------------|------|--|------------------------|
| <b>32000</b> |      | <b>HACIENDA PÚBLICA/PATRIMONIO GENERADO</b>            | <b>-247,348,404.57</b> |
| 32100        |      | RESULTADOS DEL EJERCICIO (ahorro/desahorro)            | 0.00                   |
| 32200        |      | RESULTADOS DE EJERCICIOS ANTERIORES                    | -247,348,404.57        |
| 32300        |      | REVALUOS   | 0.00                   |
| 32400        |      | RESERVAS   | 0.00                   |
| 32500        |      | RECTIFICACIONES DE RESULTADOS DE EJERCICIOS ANTERIORES | 0.00                   |
|              |      | <b>TOTAL</b>   |                        |

**Comentarios:** Saldos restantes al Cierre del Ejercicio 2018, de las Notas al Estado de Variaciones en la Hacienda Pública / Patrimonio; Modificaciones al patrimonio generado utilizado en cumplimiento con lo estipulado en la Ley General de Contabilidad Gubernamental.

"Bajo protesta de decir verdad declaramos que los estados financieros y sus notas, son razonablemente correctos y son responsabilidad del emisor."

C. JUANA LETICIA HERRERA ALE  
PRESIDENTA

C.P. OSCAR GARCIA VALLARREAL  
TESORERO

LIC. JOSÉ LORENZO NATERA  
SINDICO





# MUNICIPIO GOMEZ PALACIO

Notas al Estado de Flujos de Efectivo

Saldos de Efectivo y Equivalentes


Saldo Inicial y Final

Al 31/12/2018

| CUENTA | DESCRIPCIÓN                              | 2018           |                | 2017           |               |
|--------|--|----------------|----------------|----------------|---------------|
|        |  | SALDO INICIAL  | SALDO FINAL    | SALDO INICIAL  | SALDO FINAL   |
| 11120  | EFFECTIVO EN BANCOS/TESORERÍA            | 161,294,095.94 | 170,535,732.94 | 155,936,582.78 | 94,490,960.67 |
| 11130  | EFFECTIVO EN BANCOS/DEPENDENCIAS Y OTROS | 0.00           | 0.00           | 0.00           | 0.00          |
| 11140  | INVERSIONES TEMPORALES (hasta 3 meses)   | 0.00           | 0.00           | 0.00           | 0.00          |
| 11160  | DEPÓSITOS DE FONDOS DE TERCEROS Y OTROS  | 54,827.84      | 54,827.84      | 54,827.84      | 54,827.84     |

**Comentarios:** Saldos restantes al Cierre del Ejercicio 2018, de las Notas al Estado de Flujos de Efectivo; Saldos de Efectivos y Equivalentes / Saldo Inicial y Final utilizado en cumplimiento con lo estipulado en la Ley General de Contabilidad Gubernamental.

"Bajo protesta de decir verdad declaramos que los estados financieros y sus notas, son razonablemente correctos y son responsabilidad del emisor."

  
 C. JUANA LETICIA HERRERA ALE  
 PRESIDENTA

  
 C.P. OSCAR GARCIA VILLARREAL  
 TESORERO

  
 LIC. JOSÉ LORENZO NATERA  
 SINDICO



**MUNICIPIO GOMEZ PALACIO**  
 Notas al Estado de Flujos de Efectivo  
 Saldos de Efectivo y Equivalentes  
 Bienes Muebles e Inmuebles  
 Al 31/12/2018

| CUENTA | DESCRIPCIÓN  | MONTO               | Aduisiones mediante subsidios de capital del sector central (1) | %           | CARACTERÍSTICAS |
|--------|--|---------------------|---|-------------|-----------------|
| 12300  | Bienes Inmuebles, Infraestructura y Construcciones en Proceso  | 1,209,657.14        | 0.00  | 0.00        |                 |
| 12310  | Terrenos   | 1,138,860.35        | 0.00  | 0.00        |                 |
| 12320  | Viviendas  | 0.00                | 0.00  | 0.00        |                 |
| 12330  | Edificios no habitacionales  | 2,474.09            | 0.00  | 0.00        |                 |
| 12340  | Infraestructura  | 0.00                | 0.00  | 0.00        |                 |
| 12341  | Infraestructura de Carreteras  | 0.00                | 0.00  | 0.00        |                 |
| 12342  | Infraestructura Ferroviaria y Multimodal   | 0.00                | 0.00  | 0.00        |                 |
| 12343  | Infraestructura Portuaria  | 0.00                | 0.00  | 0.00        |                 |
| 12344  | Infraestructura Aeroportuaria  | 0.00                | 0.00  | 0.00        |                 |
| 12345  | Infraestructura de Telecomunicaciones  | 0.00                | 0.00  | 0.00        |                 |
| 12346  | Infraestructura de Agua Potable, Sanamiento, Hidroagrícola y Control de Inundaciones                                 | 0.00                | 0.00  | 0.00        |                 |
| 12347  | Infraestructura Eléctrica  | 0.00                | 0.00  | 0.00        |                 |
| 12348  | Infraestructura de Producción de Hidrocarburos   | 0.00                | 0.00  | 0.00        |                 |
| 12349  | Infraestructura de Refinación, Gas y Petroquímica  | 0.00                | 0.00  | 0.00        |                 |
| 12350  | Construcciones en Proceso en Bienes de Dominio Público   | 64,556.62           | 0.00  | 0.00        |                 |
| 12351  | Edificación Habitacional en Proceso  | 15,456.45           | 0.00  | 0.00        |                 |
| 12352  | Edificación no Habitacional en Proceso   | 12,190.81           | 0.00  | 0.00        |                 |
| 12353  | Construcción de Obras para el Abastecimiento de Agua, Petróleo, Gas, Electricidad, Telecomunicaciones                | 0.00                | 0.00  | 0.00        |                 |
| 12354  | División de Terrenos y Construcción de Obras Iones en Proceso  | 31,952.90           | 0.00  | 0.00        |                 |
| 12355  | Construcción de Vías de Comunicación en Proceso  | 0.00                | 0.00  | 0.00        |                 |
| 12356  | Otras Construcciones de Ingeniería Civil u Obra Pesada en Proceso  | 4,956.47            | 0.00  | 0.00        |                 |
| 12357  | Instalaciones y Equipamiento en Construcción en Procesos   | 0.00                | 0.00  | 0.00        |                 |
| 12359  | Trabajos de Acabados en Edificaciones y Otros Trabajos Especializados en Proceso                                     | 0.00                | 0.00  | 0.00        |                 |
| 12360  | Construcciones en Proceso en Bienes Propios  | 3,766.08            | 0.00  | 0.00        |                 |
| 12361  | Edificación Habitacional en Proceso  | 0.00                | 0.00  | 0.00        |                 |
| 12362  | Edificación no Habitacional en Proceso   | 3,136.13            | 0.00  | 0.00        |                 |
| 12363  | Construcción de Obras para el Abastecimiento de Agua, Petróleo, Gas, Electricidad, Telecomunicaciones                | 0.00                | 0.00  | 0.00        |                 |
| 12364  | División de Terrenos y Construcción de Obras   | 0.00                | 0.00  | 0.00        |                 |
| 12365  | Construcción de Vías de Comunicación en Proceso  | 0.00                | 0.00  | 0.00        |                 |
| 12366  | Otras Construcciones de Ingeniería Civil u Obra Pesada en Proceso  | 0.00                | 0.00  | 0.00        |                 |
| 12367  | Instalaciones y Equipamiento en Construcción de Acabados en Edificaciones y Otros Trabajos Especializados en Proceso | 629.95              | 0.00  | 0.00        |                 |
| 12369  | Trabajos de Acabados en Edificaciones y Otros Trabajos Especializados en Proceso                                     | 0.00                | 0.00  | 0.00        |                 |
| 12390  | Otros Bienes Inmuebles   | 0.00                | 0.00  | 0.00        |                 |
| 12400  | Bienes Muebles   | 203,544.29          | 0.00  | 0.00        |                 |
|        |  | <b>1,209,657.14</b> | <b>0.00</b>   | <b>0.00</b> |                 |



MUNICIPIO GOMEZ PALACIO  
 Notas al Estado de Flujos de Efectivo  
 Saldos de Efectivo y Equivalentes  
 Bienes Muebles e Inmuebles  
 Al 31/12/2018

| CUENTA       | DESCRIPCION  | MONTO               | Adquisiciones mediante subsidios de capital del sector central (1) | %    | CARACTERISTICAS |
|--------------|--|---------------------|--|------|-----------------|
| 12410        | MOBILIARIO Y EQUIPO DE ADMINISTRACIÓN  | 46,466.54           | 0.00   | 0.00 |                 |
| 12411        | MUEBLES DE OFICINA Y ESTANTERÍA  | 7,370.21            | 0.00   | 0.00 |                 |
| 12412        | MUEBLES, EXCEPTO DE OFICINA Y ESTANTERÍA   | 1,280.96            | 0.00   | 0.00 |                 |
| 12413        | EQUIPO DE CÓMPUTO Y DE TECNOLOGÍAS DE LA INFORMACIÓN                               | 32,768.58           | 0.00   | 0.00 |                 |
| 12419        | OTROS MOBILIARIOS Y EQUIPOS DE ADMINISTRACIÓN                                      | 17.27               | 0.00   | 0.00 |                 |
| 12420        | MOBILIARIO Y EQUIPO EDUCACIONAL Y RECREATIVO                                       | 3,838.89            | 0.00   | 0.00 |                 |
| 12421        | EQUIPOS Y APARATOS AUDIOVISUALES   | 867.43              | 0.00   | 0.00 |                 |
| 12422        | APARATOS DEPORTIVOS  | 10.85               | 0.00   | 0.00 |                 |
| 12423        | CÁMARAS FOTOGRAFICAS Y DE VIDEO  | 2,469.77            | 0.00   | 0.00 |                 |
| 12429        | OTRO MOBILIARIO Y EQUIPO EDUCACIONAL Y RECREATIVO                                  | 490.83              | 0.00   | 0.00 |                 |
| 12430        | EQUIPO E INSTRUMENTAL MÉDICO Y DE LABORATORIO                                      | 171.60              | 0.00   | 0.00 |                 |
| 12431        | EQUIPO MÉDICO Y DE LABORATORIO   | 138.69              | 0.00   | 0.00 |                 |
| 12432        | INSTRUMENTAL MÉDICO Y DE LABORATORIO   | 32.91               | 0.00   | 0.00 |                 |
| 12440        | VEHICULOS Y EQUIPO DE TRANSPORTE   | 108,690.38          | 0.00   | 0.00 |                 |
| 12441        | VEHICULOS Y EQUIPO TERRESTRE   | 108,207.15          | 0.00   | 0.00 |                 |
| 12442        | CARRROCERÍAS Y REMOLQUES   | 316.77              | 0.00   | 0.00 |                 |
| 12443        | EQUIPO AEROSPACIAL   | 0.00                | 0.00   | 0.00 |                 |
| 12444        | EQUIPO FERROVIARIO   | 0.00                | 0.00   | 0.00 |                 |
| 12445        | EMBARCACIONES  | 0.00                | 0.00   | 0.00 |                 |
| 12449        | OTROS EQUIPOS DE TRANSPORTE  | 166.46              | 0.00   | 0.00 |                 |
| 12450        | EQUIPO DE DEFENSA Y SEGURIDAD  | 13,740.62           | 0.00   | 0.00 |                 |
| 12460        | MAQUINARIA, OTROS EQUIPOS Y HERRAMIENTAS   | 28,893.21           | 0.00   | 0.00 |                 |
| 12461        | MAQUINARIA Y EQUIPO AGROPECUARIO   | 0.00                | 0.00   | 0.00 |                 |
| 12462        | MAQUINARIA Y EQUIPO INDUSTRIAL   | 401.55              | 0.00   | 0.00 |                 |
| 12463        | MAQUINARIA Y EQUIPO DE CONSTRUCCIÓN  | 335.43              | 0.00   | 0.00 |                 |
| 12464        | SISTEMAS DE AIRE ACONDICIONADO, CALEFACIÓ Y DE REFRIGERACIÓ INDUSTRIAL Y COMERCIAL | 1,156.69            | 0.00   | 0.00 |                 |
| 12465        | EQUIPO DE COMUNICACIÓ Y TELECOMUNICACIÓ  | 12,093.79           | 0.00   | 0.00 |                 |
| 12466        | EQUIPOS DE GENERACIÓ ELÉCTRICA, APARATOS Y ACCESORIOS ELÉCTRICOS                   | 71.00               | 0.00   | 0.00 |                 |
| 12467        | HERRAMIENTAS Y MÁQUINA-HERRAMIENTA   | 828.36              | 0.00   | 0.00 |                 |
| 12469        | OTROS EQUIPOS  | 9,179.88            | 0.00   | 0.00 |                 |
| 12470        | COLECCIONES, OBRAS DE ARTE Y OBJETOS VALIOSOS                                      | 1,743.06            | 0.00   | 0.00 |                 |
| 12471        | BIENES ARTÍSTICOS, CULTURALES Y CIENTÍFICOS  | 1,743.06            | 0.00   | 0.00 |                 |
| 12472        | OBJETOS DE VALOR   | 0.00                | 0.00   | 0.00 |                 |
| 12480        | ACTIVOS BIOLÓGICOS   | 0.00                | 0.00   | 0.00 |                 |
| 12481        | BOVINOS  | 0.00                | 0.00   | 0.00 |                 |
| 12482        | PORCINOS   | 0.00                | 0.00   | 0.00 |                 |
| 12483        | AVES   | 0.00                | 0.00   | 0.00 |                 |
| 12484        | OVINOS Y CAPRINOS  | 0.00                | 0.00   | 0.00 |                 |
| 12485        | PECES Y AGRICULTURA  | 0.00                | 0.00   | 0.00 |                 |
| 12486        | EQUINOS  | 0.00                | 0.00   | 0.00 |                 |
| 12487        | ESPECIES MENORES Y DE ZOOLOGICO  | 0.00                | 0.00   | 0.00 |                 |
| 12488        | ARBOLLES Y PLANTAS   | 0.00                | 0.00   | 0.00 |                 |
| 12489        | OTROS ACTIVOS BIOLÓGICOS   | 0.00                | 0.00   | 0.00 |                 |
| <b>TOTAL</b> |  | <b>1,413,201.44</b> |  |      |                 |



MUNICIPIO GOMEZ PALACIO  
Notas al Estado de Flujos de Efectivo  
Saldos de Efectivo y Equivalentes  
Bienes Muebles e Inmuebles  
Al 31/12/2018

**Comentarios:**

Saldos restantes al Cierre del Ejercicio 2018, de las Notas al Estado de Flujos de Efectivo; Saldos de Efectivo y Equivalentes / Bienes Muebles e Inmuebles utilizado en cumplimiento con lo estipulado en la Ley General de Contabilidad Gubernamental.

(1) Los valores de esta columna se obtienen mediante el reporte Estados del Ejercicio del Presupuesto de Egresos - Por Partida - Fuente de Financiamiento

"Bajo protesta de decir verdad declaramos que los estados financieros y sus notas, son razonablemente correctos y son responsabilidad del emisor."

C. JUANA LETICIA HERRERA ALE  
PRESIDENTA

C.P. OSOAR GARCIA VILLARREAL  
RESORERO

LIC. JOSÉ LORENZO NATERA  
SINDICO

MUNICIPIO GOMEZ PALACIO

Notas de Memoria  
Notas Contables

Al 31/12/2018

Página 1 de 3  
19/02/2019  
08:55



| CUENTA       | DESCRIPCIÓN  | SALDO       | CARACTERÍSTICAS  |
|--------------|--|-------------|--|
| <b>70000</b> | <b>CUENTAS DE ORDEN CONTABLES</b>  |             |  |
| <b>71000</b> | <b>VALORES</b>   | 0.00        | Instrumentos prestados a formadores de mercado e instrumentos de crédito recibidos en garantía de los formadores de mercado u otros. |
| 71100        | VALORES EN CUSTODIA  | 0.00        |  |
| 71100        | Bienes Arqueológicos   | 0.00        |  |
| 71100        | Bienes Artísticos  | 0.00        |  |
| 71100        | Bienes Históricos  | 0.00        |  |
| 71200        | CUSTODIA DE VALORES  | 0.00        |  |
| 71200        | Bienes Arqueológicos   | 0.00        |  |
| 71200        | Bienes Artísticos  | 0.00        |  |
| 71200        | Bienes Históricos  | 0.00        |  |
| 71300        | INSTRUMENTOS DE CRÉDITO PRESTADOS A FORMADORES DE MERCADO                              | 0.00        |  |
| 71400        | PRÉSTAMO DE INSTRUMENTOS DE CRÉDITO A FORMADORES DE MERCADO Y SU GARANTÍA              | 0.00        |  |
| 71500        | INSTRUMENTOS DE CRÉDITO RECIBIDOS EN GARANTÍA DE LOS FORMADORES DE MERCADO             | 0.00        |  |
| 71600        | GARANTÍA DE CRÉDITOS RECIBIDOS DE LOS FORMADORES DE MERCADO                            | 0.00        |  |
| <b>72000</b> | <b>EMISIÓN DE OBLIGACIONES</b>   | <b>0.00</b> | <b>Monto, Tasa y Vencimiento</b>   |
| 72100        | AUTORIZACIÓN PARA LA EMISIÓN DE BONOS, TÍTULOS Y VALORES DE LA DEUDA PÚBLICA INTERNA   | 0.00        |  |
| 72200        | AUTORIZACIÓN PARA LA EMISIÓN DE BONOS, TÍTULOS Y VALORES DE LA DEUDA PÚBLICA EXTERNA   | 0.00        |  |
| 72300        | EMISIONES AUTORIZADAS DE LA DEUDA PÚBLICA INTERNA Y EXTERNA                            | 0.00        |  |
| 72400        | SUSCRIPCIÓN DE CONTRATOS DE PRÉSTAMOS Y OTRAS OBLIGACIONES DE LA DEUDA PÚBLICA INTERNA | 0.00        |  |
| 72500        | SUSCRIPCIÓN DE CONTRATOS DE PRÉSTAMOS Y OTRAS OBLIGACIONES DE LA DEUDA PÚBLICA EXTERNA | 0.00        |  |
| 72600        | CONTRATOS DE PRÉSTAMOS Y OTRAS OBLIGACIONES DE LA DEUDA PÚBLICA INTERNA Y EXTERNA      | 0.00        |  |



MUNICIPIO GOMEZ PALACIO

Notas de Memoria  
Notas Contables

Al 31/12/2018

Pagina 2 de 3  
19/02/2019  
08:55



| CUENTA       | DESCRIPCIÓN   | SALDO       | CARACTERÍSTICAS  |
|--------------|---|-------------|--|
| <b>73000</b> | <b>AVALES Y GARANTÍAS</b>   | <b>0.00</b> | <b>Datos de Avals y Garantías</b>  |
| 73100        | AVALES AUTORIZADOS  | 0.00        |  |
| 73200        | AVALES FIRMADOS   | 0.00        |  |
| 73300        | FIANZAS Y GARANTÍAS RECIBIDAS POR DEUDAS A COBRAR   | 0.00        |  |
| 73400        | FIANZAS Y GARANTÍAS RECIBIDAS   | 0.00        |  |
| 73500        | FIANZAS OTORGADAS PARA RESPALDAR OBLIGACIONES NO FISCALES DEL GOBIERNO                            | 0.00        |  |
| 73600        | FIANZAS OTORGADAS DEL GOBIERNO PARA RESPALDAR OBLIGACIONES NO FISCALES                            | 0.00        |  |
| <b>74000</b> | <b>JUICIOS</b>  | <b>0.00</b> | <b>Civiles, penales, fiscales, agrarios, administrativos, ambientales, laborales, mercantiles y procedimientos arbitrales.</b> |
| 74100        | DEMANDAS JUDICIAL EN PROCESO DE RESOLUCIÓN  | 0.00        |  |
| 74200        | RESOLUCIÓN DE DEMANDAS EN PROCESO JUDICIAL  | 0.00        |  |
| <b>75000</b> | <b>CONTRATOS PARA INVERSIÓN MEDIANTE PROYECTOS PARA PRESTACIÓN DE SERVICIOS (PPS) Y SIMILARES</b> | <b>0.00</b> | <b>Datos de Contratos</b>  |
| <b>76000</b> | <b>BIENES EN CONCESIONADOS O EN COMODATO</b>  | <b>0.00</b> | <b>Datos de Contratos y Concesiones</b>  |
| 76100        | BIENES BAJO CONTRATO DE CONCESIÓN   | 0.00        |  |
| 76200        | CONTRATO DE CONCESIÓN POR BIENES  | 0.00        |  |
| 76300        | BIENES BAJO CONTRATO EN COMODATO  | 0.00        |  |
| 76400        | CONTRATO DE COMODATO POR BIENES   | 0.00        |  |
|              | <b>TOTAL</b>  | <b>0.00</b> |  |

**Comentarios:** Saldos resultantes al Cierre del Ejercicio 2018, de las Cuentas de Orden utilizadas en cumplimiento a lo estipulado en la Ley General de Contabilidad Gubernamental.

"Bajo protesta de decir verdad declaramos que los estados financieros y sus notas, son razonablemente correctos y son responsabilidad del emisor."



MUNICIPIO GOMEZ PALACIO


Notas de Memoria  
Notas Contables


Al 31/12/2018

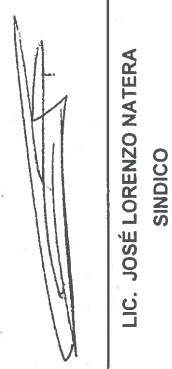
Página 3 de 3  
19/02/2019  
08:55



"Bajo protesta de decir verdad declaramos que los estados financieros y sus notas, son razonablemente correctos y son responsabilidad del emisor."

  
C. JUANA LETICIA HERRERA ALE  
PRESIDENTA

  
C.P. OSCAR GARCÍA VILLARREAL  
TESORERO

  
LIC. JOSÉ LORENZO NATERA  
SINDICO

MUNICIPIO GOMEZ PALACIO

Notas de Memoria  
Notas Presupuestarias

Al 31/12/2018

Pagina 1 de 1  
19/02/2019  
08:59



| CUENTA       | DESCRIPCIÓN                                       | SALDO             | CARACTERÍSTICAS |
|--------------|---|-------------------|-----------------|
| 80000        | CUENTAS DE ORDEN PRESUPUESTARIAS                  | 0.0080000         |                 |
| 81000        | LEY DE INGRESOS                                   | 0.0081000         |                 |
| 81100        | LEY DE INGRESOS ESTIMADA                          | 1,361,974,948.00  |                 |
| 81200        | LEY DE INGRESOS POR EJECUTAR                      | 229,618,123.97    |                 |
| 81300        | MODIFICACIONES A LA LEY DE INGRESOS ESTIMADA      | 54,088,820.00     |                 |
| 81400        | LEY DE INGRESOS DEVENGADA                         | 151,641.86        |                 |
| 81500        | LEY DE INGRESOS RECAUDADA                         | -1,645,833,533.83 |                 |
| 82000        | PRESUPUESTO DE EGRESOS                            | 0.0082000         |                 |
| 82100        | PRESUPUESTO DE EGRESOS APROBADO                   | -1,363,928,448.84 |                 |
| 82200        | PRESUPUESTO DE EGRESOS POR EJERCER                | 678,184,933.57    |                 |
| 82300        | MODIFICACIONES AL PRESUPUESTO DE EGRESOS APROBADO | -281,905,084.99   |                 |
| 82400        | PRESUPUESTO DE EGRESOS COMPROMETIDO               | -152,496,038.44   |                 |
| 82500        | PRESUPUESTO DE EGRESOS DEVENGADO                  | 33,446,868.15     |                 |
| 82600        | PRESUPUESTO DE EGRESOS EJERCIDO                   | 11,294,009.66     |                 |
| 82700        | PRESUPUESTO DE EGRESOS PAGADO                     | 1,075,403,760.89  |                 |
| <b>TOTAL</b> |   | <b>0.00</b>       |                 |

**Comentarios:** Saldos resultantes al Cierre del Ejercicio 2018, de las Cuentas de Orden utilizadas en cumplimiento a lo estipulado en la Ley General de Contabilidad Gubernamental.

"Bajo protesta de decir verdad declaramos que los estados financieros y sus notas, son razonablemente correctos y son responsabilidad del emisor."

C. JUANA LETICIA HERRERA ALE  
PRESIDENTA

C.P. OSCAR GARCÍA VILLARREAL  
TESORERO

LIC. JOSÉ LORENZO MATERA  
SINDICO



## NOTAS DE GESTIÓN ADMINISTRATIVA

### 01.- Introducción

Los Estados Financieros de los entes públicos, proveen de información financiera a los principales usuarios de la misma, al congreso y a los ciudadanos.

El objetivo del presente documento es la revelación del contexto y de los aspectos económicos-financieros más relevantes que influyeron en las decisiones del periodo, y que deberán ser considerados en la elaboración de los estados financieros para la mayor comprensión de los mismos y sus particularidades.

De esta manera, se informa y explica la respuesta del gobierno a las condiciones relacionadas con la información financiera de cada periodo de gestión; además, de exponer aquellas políticas que podrían afectar la toma de decisiones en periodos posteriores.

### 02.- Panorama Económico y Financiero

Los Estados Financieros de los entes públicos, proveen de información financiera a los principales usuarios de la misma, como son el Congreso, el Republicano Ayuntamiento, Bancos y a los Ciudadanos.

El objetivo del presente documento es la revelación del contexto y de los aspectos económicos financieros más relevantes que influyeron en las decisiones del periodo, y que deberán ser considerados en la elaboración de los Estados Financieros para la mayor comprensión de los mismos y sus particularidades.

De esta manera, se informa y explica la respuesta del Gobierno a las condiciones relacionadas con la información financiera de cada periodo de gestión; además, de exponer aquellas políticas que podrían afectar la toma de decisiones en periodos posteriores.

### 03.- Autorización e Historia

El Municipio de Gomez Palacio, es una Ciudad al Noroeste del Estado de Durango situada en la Comarca Lagunera y colindante con las Ciudades de Lerdo, Dgo., y Torreon, Coah., es cabecera del Municipio de Gomez Palacio Durango.

Fue reconocida como Ciudad el Municipio de Gomez Palacio Durango, oficialmente por el Congreso del Estado el 21 de Diciembre de 1905, mediante el Decreto publicado en el Periodico Oficial de la Federación NO. 60

### 04.- Organización y Objeto Social

a).- Objeto social

El Desarrollo Económico, Social, Deportivo y Cultural del Municipio. Atendiendo a los tres Organos de Gobierno "Federal, Estatal y Municipal"; para el mejor desarrollo de las Comunidades del Municipio de Gomez Palacio Durango.

b).- Principal actividad  
Del Municipio de Gomez Palacio Durango, con fundamento legal en el Artículo 115, Título Quinto "De los Estados de la Federación y del Distrito Federal", Fracción III de la Constitución Política de los Estados Unidos Mexicanos.

Los Municipios tendrán a su cargo las funciones y servicios públicos siguientes:

a) Agua potable, drenaje, alcantarillado, tratamiento y disposición de sus aguas residuales

b) Alumbrado Público

c) Limpia, recolección, traslado, tratamiento y disposición final de residuos.

d) Mercado y centrales de abastos

e) Panteones

f) Rastros

g) Calles, parque y jardines y sus equipamientos

h) Seguridad Pública, en los términos del Artículo de la CPEUM, policía preventiva municipal y tránsito

i) Las demás que las legislaturas locales determinen según las condiciones territoriales y socio-económicas de los Municipios, así como su capacidad administrativa y financiera.

### 05.- Políticas de Contabilidad Significativas

Los Estados Financieros y la información emanada de la Contabilidad se sujeta a criterios de utilidad, confiabilidad, relevancia, comprensibilidad y de comparación, así como a otros atributos.

Asociados a cada uno de ellos, como oportunidad, veracidad, representatividad, objetividad, suficiencia, posibilidad de prediccion e importancia relativa, con el fin de alcanzar la modernizacion y armonizacion que la Ley General de Contabilidad Gubernamental (LGCG).

Los registros se efectuan considerando la base acumulativa para la integracion de la informacion presupuestaria y contable. La contabilizacion de las transacciones de gasto se hace conforme a la fecha de su realizacion independientemente de su pago y la del ingreso se registra cuando se recaudan.

#### 06.- Calificaciones otorgadas



La Calificadora del municipio de Gomez Palacio, Dgo., Standart & Poor's; reporta calificación "Mexa" de Negativa a Estable.

La calificación obedece principalmente, al incremento sostenido en la generacion de ahorro interno (flujo libre para servir deuda y/o realizar inversion) observado en los últimos años; como consecuencia del crecimiento en la recaudación local y del control en el gasto operacional (gasto corriente mas transferencias no etiquetadas). Lo anterior se ha reflejado en una disminucion considerable en el nivel de pasivo circulante y en bajos indicadores de apalancamiento y sostenibilidad.

#### 17.- Responsabilidad sobre la Presentación Razonable de los Estados Financieros

Los Estados Financieros deberán estar rubricados en cada página de los mismos e incluir al final la siguiente leyenda:  
" Bajo protesta de decir verdad declaramos que los Estados Financieros y sus notas, son razonablemente correctos y son responsabilidad del emisor".

"Bajo protesta de decir verdad declaramos que los estados financieros y sus notas, son razonablemente correctos y son responsabilidad del emisor."

|   |   |
|---|---|
| <br>C.P. OSCAR GARCIA VILLAREAL<br>TESORERO | <br>C. JUAN LETICIA HERRERA ALE<br>PRESIDENTE |
| SÍNDICO   |   |
| LIC. JOSE LORENZO MATERA  |   |

MUNICIPIO GOMEZ PALACIO

Estado Analítico de Ingresos

Rubro

Del 1/1/2018 Al 31/12/2018

Página 1 de 2  
19/02/2019  
08:41



| Rubro de Ingresos   | Ingreso                 |                            |                         |                         |                         | Diferencia            |
|---|-------------------------|----------------------------|-------------------------|-------------------------|-------------------------|-----------------------|
|   | Estimado                | Ampliaciones y Reducciones | Modificado              | Devengado               | Recaudado               |                       |
|   | (1)                     | (2)                        | (3=1+2)                 | (4)                     | (5)                     |                       |
| IMPUESTOS   | 0.00                    | 0.00                       | 0.00                    | 0.00                    | 0.00                    | 0.00                  |
| CONTRIBUCIONES DE MEJORA  | 99,404,500.00           | 0.00                       | 99,404,500.00           | 124,811,820.67          | 124,871,528.67          | 25,467,028.67         |
| DERECHOS  | 448,444,432.00          | 1,200,000.00               | 449,644,432.00          | 626,813,942.55          | 626,868,347.55          | 178,423,915.55        |
| PRODUCTOS   | 2,196,503.00            | 553,500.00                 | 2,750,003.00            | 4,175,857.31            | 4,175,857.31            | 1,979,354.31          |
| Productos   | 2,090,003.00            | 660,000.00                 | 2,750,003.00            | 2,582,490.31            | 2,582,490.31            | 492,487.31            |
| Productos de Capital (Derogado)   | 106,500.00              | -106,500.00                | 0.00                    | 1,593,367.00            | 1,593,367.00            | 1,486,867.00          |
| APROVECHAMIENTOS  | 46,656,501.00           | 200,000.00                 | 46,856,501.00           | 40,786,822.64           | 40,792,537.64           | -5,863,963.36         |
| Aprovechamientos  | 46,656,501.00           | 200,000.00                 | 46,856,501.00           | 40,786,822.64           | 40,792,537.64           | -5,863,963.36         |
| Aprovechamientos Patrimoniales  | 0.00                    | 0.00                       | 0.00                    | 0.00                    | 0.00                    | 0.00                  |
| Ingresos por Venta de Bienes, Prestación de Servicios y Otros Ingresos  | 0.00                    | 0.00                       | 0.00                    | 0.00                    | 0.00                    | 0.00                  |
| Participaciones, Aportaciones, Convenios, Incentivos Derivados de la Colaboración Fiscal y Fondos Distintos de Aportaciones | 715,273,011.00          | 52,135,320.00              | 767,408,331.00          | 849,125,262.66          | 849,125,262.66          | 133,852,251.66        |
| TRANSFERENCIAS, ASIGNACIONES, SUBSIDIOS Y OTRAS AYUDAS  | 0.00                    | 0.00                       | 0.00                    | 0.00                    | 0.00                    | 0.00                  |
| INGRESOS DERIVADOS DE FINANCIAMIENTOS   | 50,000,000.00           | 0.00                       | 50,000,000.00           | 0.00                    | 0.00                    | -50,000,000.00        |
| <b>Total</b>  | <b>1,361,974,948.00</b> | <b>54,088,820.00</b>       | <b>1,416,063,768.00</b> | <b>1,645,713,705.83</b> | <b>1,645,833,533.83</b> | <b>283,858,585.83</b> |


Generado por: JGURROLA

TMU820908-EPO

(871) 17510-00

AV. FRANCISCO I MADERO 400 NTE  
GÓMEZ PALACIO, DURANGO

"Bajo protesta de decir verdad declaramos que los estados financieros y sus notas, son razonablemente correctos y son responsabilidad del emisor."



C. JOYNA LETICIA HERRERA ALE  
PRESIDENTA



LIC. JOSÉ LORENZO NATERA  
SÍNDICO



C.P. OSCAR GARCIA VILLARREAL  
TESORERO



**MUNICIPIO GOMEZ PALACIO**  
Estado sobre el Ejercicio de los Ingresos  
Clasificación económica / Rubro / Tipo

Pagina 1 de 3  
19/02/2019  
08:42

Periodo: del 1/1/2018 Al 31/12/2018

| Rubro    | Tipo | Fuente del Ingreso   | Ingresos Estimado<br>1  | Ampliaciones y Reducciones<br>2 | Ingresos Modificado<br>3=1+2 | Ingresos Devengado<br>4 | Ingresos Recaudado<br>5 | % de Avance de la Recaudación<br>6=5/3 | Ingresos Excedentes<br>7=5-1 |
|----------|------|--|-------------------------|---------------------------------|------------------------------|-------------------------|-------------------------|--|------------------------------|
|          |      |  | 0.00                    | 0.00                            | 0.00                         | 0.00                    | 0.00                    | 0.00%                                  | 0.00                         |
|          |      | Total  | 1,361,974,948.00        | 54,088,820.00                   | 1,416,063,768.00             | 1,645,713,705.83        | 1,645,833,533.83        | 116.23%                                | 283,858,585.83               |
| <b>I</b> |      | <b>INGRESOS CORRIENTES</b>   | <b>1,263,121,944.00</b> | <b>53,335,320.00</b>            | <b>1,316,457,264.00</b>      | <b>1,600,751,025.88</b> | <b>1,600,865,138.88</b> | <b>121.60%</b>                         | <b>337,743,194.88</b>        |
| <b>1</b> |      | <b>IMPUESTOS</b>   | <b>99,404,500.00</b>    | <b>0.00</b>                     | <b>99,404,500.00</b>         | <b>124,811,820.67</b>   | <b>124,871,528.67</b>   | <b>125.62%</b>                         | <b>25,467,028.67</b>         |
| 11       |      | Impuestos sobre los ingresos   | 650,000.00              | 0.00                            | 650,000.00                   | 398,124.00              | 398,124.00              | 61.25%                                 | -251,876.00                  |
| 12       |      | Impuestos sobre el patrimonio  | 61,200,000.00           | 0.00                            | 61,200,000.00                | 65,818,200.67           | 65,831,887.67           | 107.57%                                | 4,631,887.67                 |
| 13       |      | Impuestos sobre la producción, el consumo y las transacciones  | 33,500,000.00           | 0.00                            | 33,500,000.00                | 50,154,924.00           | 50,199,623.00           | 149.85%                                | 16,699,623.00                |
| 17       |      | Accesorios de Impuestos  | 4,054,500.00            | 0.00                            | 4,054,500.00                 | 8,440,572.00            | 8,441,894.00            | 208.21%                                | 4,387,394.00                 |
| 18       |      | Otros impuestos  | 0.00                    | 0.00                            | 0.00                         | 0.00                    | 0.00                    | 0.00%                                  | 0.00                         |
| <b>3</b> |      | <b>CONTRIBUCIONES DE MEJORA</b>  | <b>1.00</b>             | <b>0.00</b>                     | <b>1.00</b>                  | <b>0.00</b>             | <b>0.00</b>             | <b>0.00%</b>                           | <b>-1.00</b>                 |
| 31       |      | Contribuciones de mejoras por obras públicas   | 1.00                    | 0.00                            | 1.00                         | 0.00                    | 0.00                    | 0.00%                                  | -1.00                        |
| <b>4</b> |      | <b>DERECHOS</b>  | <b>448,444,432.00</b>   | <b>1,200,000.00</b>             | <b>449,644,432.00</b>        | <b>626,813,942.55</b>   | <b>626,868,347.55</b>   | <b>139.41%</b>                         | <b>178,423,915.55</b>        |
| 41       |      | Derechos por el uso, goce aprovechamiento o explotación de bienes de dominio público                 | 11,650,001.00           | 0.00                            | 11,650,001.00                | 11,190,224.00           | 11,190,348.00           | 96.05%                                 | -459,653.00                  |
| 43       |      | Derechos por prestación servicios  | 413,578,431.00          | 1,000,000.00                    | 414,578,431.00               | 589,949,523.50          | 590,003,804.50          | 142.31%                                | 176,425,373.50               |
| 44       |      | Otros Derechos   | 22,200,000.00           | 0.00                            | 22,200,000.00                | 24,325,612.05           | 24,325,612.05           | 109.57%                                | 2,125,612.05                 |
| 45       |      | Accesorios de Derechos   | 1,016,000.00            | 200,000.00                      | 1,216,000.00                 | 1,348,583.00            | 1,348,583.00            | 110.90%                                | 332,583.00                   |
| 71       |      | Ingresos por Venta de Bienes y Prestación de Servicios de Instituciones Públicas de Seguridad Social | 0.00                    | 0.00                            | 0.00                         | 0.00                    | 0.00                    | 0.00%                                  | 0.00                         |

**MUNICIPIO GOMEZ PALACIO**  
Estado sobre el Ejercicio de los Ingresos  
Clasificación económica / Rubro / Tipo

Periodo: del 1/1/2018 Al 31/12/2018



| Rubro | Tipo  | Fuente del Ingreso  | Ingresos Estimado<br>1  | Ampliaciones y Reducciones<br>2 | Ingresos Modificado<br>3=1+2 | Ingresos Devengado<br>4 | Ingresos Recaudado<br>5 | % de Avance de la Recaudación<br>6=5/3 | Ingresos Excedentes<br>7=5-1 |
|-------|-------|---|-------------------------|---------------------------------|------------------------------|-------------------------|-------------------------|--|------------------------------|
| 8     |       | Participaciones, Aportaciones, Convenios, Incentivos Derivados de la Colaboración Fiscal y Fondos Distintos de Aportaciones | 715,273,011.00          | 52,135,320.00                   | 767,408,331.00               | 849,125,262.66          | 849,125,262.66          | 110.65%                                | 133,852,251.66               |
|       | 81    | Participaciones   | 461,128,679.00          | 48,580,326.00                   | 509,709,005.00               | 540,409,164.66          | 540,409,164.66          | 106.02%                                | 79,280,485.66                |
|       | 82    | Aportaciones  | 254,144,325.00          | 3,554,994.00                    | 257,699,319.00               | 257,699,319.00          | 257,699,319.00          | 100.00%                                | 3,554,994.00                 |
|       | 83    | Convenios   | 7.00                    | 0.00                            | 7.00                         | 51,016,779.00           | 51,016,779.00           | 72881128.57%                           | 51,016,772.00                |
|       | 99    | Otros Ingresos no Presupuestales  | 0.00                    | 0.00                            | 0.00                         | 0.00                    | 0.00                    | 0.00%                                  | 0.00                         |
| II    |       | <b>INGRESOS DE CAPITAL</b>  | <b>48,853,004.00</b>    | <b>753,500.00</b>               | <b>49,606,504.00</b>         | <b>44,962,679.95</b>    | <b>44,968,394.95</b>    | <b>90.65%</b>                          | <b>-3,884,609.05</b>         |
| 5     |       | <b>PRODUCTOS</b>  | <b>2,196,503.00</b>     | <b>553,500.00</b>               | <b>2,750,003.00</b>          | <b>4,175,857.31</b>     | <b>4,175,857.31</b>     | <b>151.85%</b>                         | <b>1,979,354.31</b>          |
|       | 51    | Productos   | 2,090,003.00            | 660,000.00                      | 2,750,003.00                 | 2,582,490.31            | 2,582,490.31            | 93.91%                                 | 492,487.31                   |
|       | 51    | Productos   | 2,090,003.00            | 660,000.00                      | 2,750,003.00                 | 2,582,490.31            | 2,582,490.31            | 93.91%                                 | 492,487.31                   |
|       | 52    | Productos de Capital (Derogado)   | 106,500.00              | -106,500.00                     | 0.00                         | 1,593,367.00            | 1,593,367.00            | 0.00%                                  | 1,486,867.00                 |
|       | 52    | Productos de Capital (Derogado)   | 106,500.00              | -106,500.00                     | 0.00                         | 1,593,367.00            | 1,593,367.00            | 0.00%                                  | 1,486,867.00                 |
| 6     |       | <b>APROVECHAMIENTOS</b>   | <b>46,656,501.00</b>    | <b>200,000.00</b>               | <b>46,856,501.00</b>         | <b>40,786,822.64</b>    | <b>40,792,537.64</b>    | <b>87.06%</b>                          | <b>-5,863,963.36</b>         |
|       | 61    | Aprovechamientos  | 46,656,501.00           | 200,000.00                      | 46,856,501.00                | 40,786,822.64           | 40,792,537.64           | 87.06%                                 | -5,863,963.36                |
|       | 61    | Aprovechamientos  | 46,656,501.00           | 200,000.00                      | 46,856,501.00                | 40,786,822.64           | 40,792,537.64           | 87.06%                                 | -5,863,963.36                |
|       | 62    | Aprovechamientos Patrimoniales  | 0.00                    | 0.00                            | 0.00                         | 0.00                    | 0.00                    | 0.00%                                  | 0.00                         |
| III   |       | <b>FINANCIAMIENTO</b>   | <b>50,000,000.00</b>    | <b>0.00</b>                     | <b>50,000,000.00</b>         | <b>0.00</b>             | <b>0.00</b>             | <b>0.00%</b>                           | <b>-50,000,000.00</b>        |
|       | III.I | <b>Fuentes financieras</b>  | <b>50,000,000.00</b>    | <b>0.00</b>                     | <b>50,000,000.00</b>         | <b>0.00</b>             | <b>0.00</b>             | <b>0.00%</b>                           | <b>-50,000,000.00</b>        |
| 0     |       | <b>INGRESOS DERIVADOS DE FINANCIAMIENTOS</b>  | <b>50,000,000.00</b>    | <b>0.00</b>                     | <b>50,000,000.00</b>         | <b>0.00</b>             | <b>0.00</b>             | <b>0.00%</b>                           | <b>-50,000,000.00</b>        |
|       | 01    | Endeudamiento Interno   | 50,000,000.00           | 0.00                            | 50,000,000.00                | 0.00                    | 0.00                    | 0.00%                                  | -50,000,000.00               |
|       |       | <b>TOTALES</b>  | <b>1,361,974,948.00</b> | <b>54,088,820.00</b>            | <b>1,416,063,768.00</b>      | <b>1,645,713,705.83</b> | <b>1,645,833,533.83</b> | <b>116.23%</b>                         | <b>283,856,585.83</b>        |




MUNICIPIO GOMEZ PALACIO  
Estado sobre el Ejercicio de los Ingresos  
Clasificación económica / Rubro / Tipo

Página 3 de 3  
19/02/2019  
08:42

Periodo: del 1/1/2018 Al 31/12/2018

"Bajo protesta de decir verdad declaramos que los estados financieros y sus notas, son razonablemente correctos y son responsabilidad del emisor."

  
C. JUANA LETICIA HERRERA ALE  
PRESIDENTA

  
C.P. OSCAR GARCIA VILLARREAL  
TESORERO

  
LIC. JOSÉ LORENZO NATERA  
SINDICO

**MUNICIPIO GOMEZ PALACIO**  
Estado sobre el Ejercicio de los Ingresos  
Concepto / Fuente de financiamiento

Pagina 1 de 7  
19/02/2019  
08:45

Periodo: del 1/1/2018 Al 31/12/2018

| Concepto        | Fuente del Ingreso  | Ingresos Estimados<br>1 | Ampliaciones y Reducciones<br>2 | Ingresos Modificado<br>3 = 1+2 | Ingresos Devengado<br>4 | Ingresos Recaudado<br>5 | % de Avance de la Recaudación:<br>6=5/3 | Ingresos Excedentes<br>7=5-1 |
|-----------------|---|-------------------------|---------------------------------|--------------------------------|-------------------------|-------------------------|---|------------------------------|
| 83041           | ESPACIOS PUBLICOS<br>1557 Espacios Públicos   | 1.00                    | 0.00                            | 1.00                           | 3,670,681.00            | 3,670,681.00            | 367068100.00%                           | 3,670,680.00                 |
| <b>Subtotal</b> | <b>ESPACIOS PUBLICOS</b>  | <b>1.00</b>             | <b>0.00</b>                     | <b>1.00</b>                    | <b>3,670,681.00</b>     | <b>3,670,681.00</b>     | <b>367068100.00%</b>                    | <b>3,670,680.00</b>          |
| 83291           | F.F.F.(FONDO PARA EL FORTALECIMIENTO FINANCIERO DEL RAMO-23)<br>1561 FONDO P/EL FORTALECIMIENTO FINANCIERO P/IMPULSAR | 0.00                    | 0.00                            | 0.00                           | 10,716,628.00           | 10,716,628.00           | 0.00%                                   | 10,716,628.00                |
| <b>Subtotal</b> | <b>F.F.F.(FONDO PARA EL FORTALECIMIENTO FINANCIERO DEL RAMO-23)</b>   | <b>0.00</b>             | <b>0.00</b>                     | <b>0.00</b>                    | <b>10,716,628.00</b>    | <b>10,716,628.00</b>    | <b>0.00%</b>                            | <b>10,716,628.00</b>         |
| 82012           | FISM<br>1552 Fondo de Aportaciones para la Infra Social Mpal  | 56,823,964.00           | -7,485,352.00                   | 49,338,612.00                  | 49,338,612.00           | 49,338,612.00           | 100.00%                                 | -7,485,352.00                |
| <b>Subtotal</b> | <b>FISM</b>   | <b>56,823,964.00</b>    | <b>-7,485,352.00</b>            | <b>49,338,612.00</b>           | <b>49,338,612.00</b>    | <b>49,338,612.00</b>    | <b>100.00%</b>                          | <b>-7,485,352.00</b>         |
| 83071           | FONCULT (CULTURA)<br>1550 CONACULTA (Cultura)   | 0.00                    | 0.00                            | 0.00                           | 310,220.00              | 310,220.00              | 0.00%                                   | 310,220.00                   |
| <b>Subtotal</b> | <b>FONCULT (CULTURA)</b>  | <b>0.00</b>             | <b>0.00</b>                     | <b>0.00</b>                    | <b>310,220.00</b>       | <b>310,220.00</b>       | <b>0.00%</b>                            | <b>310,220.00</b>            |
| 83011           | FOPEDEP<br>1554 FOPEDEP   | 1.00                    | 0.00                            | 1.00                           | 0.00                    | 0.00                    | 0.00%                                   | -1.00                        |
| <b>Subtotal</b> | <b>FOPEDEP</b>  | <b>1.00</b>             | <b>0.00</b>                     | <b>1.00</b>                    | <b>0.00</b>             | <b>0.00</b>             | <b>0.00%</b>                            | <b>-1.00</b>                 |
| 83231           | FORTALECE<br>1560 FORTALECE   | 1.00                    | 0.00                            | 1.00                           | 0.00                    | 0.00                    | 0.00%                                   | -1.00                        |
| <b>Subtotal</b> | <b>FORTALECE</b>  | <b>1.00</b>             | <b>0.00</b>                     | <b>1.00</b>                    | <b>0.00</b>             | <b>0.00</b>             | <b>0.00%</b>                            | <b>-1.00</b>                 |
|                 | FORTALECIMIENTO DE HABILIDADES EMPR.  |                         |                                 |                                |                         |                         |   |                              |



**MUNICIPIO GOMEZ PALACIO**  
Estado sobre el Ejercicio de los Ingresos  
Concepto / Fuente de financiamiento

Pagina 2 de 7  
19/02/2019  
08:45

Periodo: del 1/1/2018 Al 31/12/2018

| Concepto        | Fuente del Ingreso                                     | Ingresos Estimados<br>1 | Ampliaciones y Reducciones<br>2 | Ingresos Modificado<br>3 = 1+2 | Ingresos Devengado<br>4 | Ingresos Recaudado<br>5 | % de Avance de la Recaudación:<br>$\frac{5-5/1}{4}$<br>0.00% | Ingresos Excedentes<br>7 = 5-3<br>2,263,233.00 |
|-----------------|--|-------------------------|---------------------------------|--------------------------------|-------------------------|-------------------------|--|--|
| 83261           | 1596 RED DE EMPRENDEDORES DEL MUNICIPIO                | 0.00                    | 0.00                            | 0.00                           | 2,263,233.00            | 2,263,233.00            | 0.00%  | 2,263,233.00                                   |
| <b>Subtotal</b> | <b>FORTALECIMIENTO DE HABILIDADES EMPR.</b>            | <b>0.00</b>             | <b>0.00</b>                     | <b>0.00</b>                    | <b>2,263,233.00</b>     | <b>2,263,233.00</b>     | <b>0.00%</b>   | <b>2,263,233.00</b>                            |
|                 | <b>FORTAMUN</b>  |                         |                                 |                                |                         |                         |  |  |
| 82011           | 1551 Fondo de Aport. para el Fortalecimiento Municipal | 197,320,361.00          | 11,040,346.00                   | 208,360,707.00                 | 208,360,707.00          | 208,360,707.00          | 100.00%  | 11,040,346.00                                  |
| <b>Subtotal</b> | <b>FORTAMUN</b>  | <b>197,320,361.00</b>   | <b>11,040,346.00</b>            | <b>208,360,707.00</b>          | <b>208,360,707.00</b>   | <b>208,360,707.00</b>   | <b>100.00%</b>   | <b>11,040,346.00</b>                           |
|                 | <b>FORTASEG</b>  |                         |                                 |                                |                         |                         |  |  |
| 83021           | 1555 SUBSEMUN  | 1.00                    | 0.00                            | 1.00                           | 0.00                    | 0.00                    | 0.00%  | -1.00  |
| 83221           | 1555 FORTASEG 2016                                     | 1.00                    | 0.00                            | 1.00                           | 14,984,294.00           | 14,984,294.00           | 1498429400.00%   | 14,984,293.00                                  |
| <b>Subtotal</b> | <b>FORTASEG</b>  | <b>2.00</b>             | <b>0.00</b>                     | <b>2.00</b>                    | <b>14,984,294.00</b>    | <b>14,984,294.00</b>    | <b>749214700.00%</b>   | <b>14,984,292.00</b>                           |
|                 | <b>HABITAT</b>   |                         |                                 |                                |                         |                         |  |  |
| 83031           | 1556 HABITAT   | 1.00                    | 0.00                            | 1.00                           | 5,500,000.00            | 5,500,000.00            | 550000000.00%  | 5,499,999.00                                   |
| <b>Subtotal</b> | <b>HABITAT</b>   | <b>1.00</b>             | <b>0.00</b>                     | <b>1.00</b>                    | <b>5,500,000.00</b>     | <b>5,500,000.00</b>     | <b>550000000.00%</b>   | <b>5,499,999.00</b>                            |
|                 | <b>PARTICIPACIONES ESTATALES</b>                       |                         |                                 |                                |                         |                         |  |  |
| 81011           | 1661 Fondo General                                     | 268,581,934.00          | 29,643,170.00                   | 298,225,104.00                 | 314,117,264.63          | 314,117,264.63          | 105.33%  | 45,535,330.63                                  |
| 81021           | 1661 Fondo de Fiscalizacion                            | 16,252,826.00           | 2,357,619.00                    | 18,610,445.00                  | 17,714,666.14           | 17,714,666.14           | 95.19%   | 1,461,840.14                                   |
| 81031           | 1661 Fomento Municipal                                 | 110,431,263.00          | 15,212,120.00                   | 125,643,383.00                 | 128,922,376.41          | 128,922,376.41          | 102.61%  | 18,491,113.41                                  |
| 81041           | 1661 Tenencia o Uso de Vehiculos                       | 36,102.00               | -23,015.00                      | 13,087.00                      | 1,006.00                | 1,006.00                | 7.69%  | -35,096.00                                     |
| 81051           | 1661 Impuesto Especial sobre Produccion y Servicios    | 6,047,133.00            | 917,045.00                      | 6,964,178.00                   | 7,767,891.27            | 7,767,891.27            | 111.54%  | 1,720,758.27                                   |
| 81061           | 1661 IEPS sobre Venta de Gasolina y Diesel             | 13,785,135.00           | -393,966.00                     | 13,391,169.00                  | 13,554,182.21           | 13,554,182.21           | 101.22%  | -230,952.79                                    |
| 81071           | 1661 Impuesto sobre Automoviles Nuevos                 | 4,457,148.00            | 73,509.00                       | 4,530,657.00                   | 6,480,464.00            | 6,480,464.00            | 143.04%  | 2,023,316.00                                   |
| 81081           | 1661 Fondo Estatal                                     | 2,854,076.00            | 760,847.00                      | 3,614,923.00                   | 3,303,178.00            | 3,303,178.00            | 91.38%   | 449,102.00                                     |

MUNICIPIO GOMEZ PALACIO  
Estado sobre el Ejercicio de los Ingresos  
Concepto / Fuente de financiamiento

Pagina 3 de 7  
19/02/2019

08:45

Periodo: del 1/1/2018 Al 31/12/2018

| Concepto        | Fuente del Ingreso   | Ingresos Estimados<br>1 | Ampliaciones y Reducciones<br>2 | Ingresos Modificado<br>3 = 1+2 | Ingresos Devengado<br>4 | Ingresos Recaudado<br>5 | % de Avance de la Recaudación:<br>6=5/3<br>100.00% | Ingresos Excedentes<br>7=5-1<br>33,000.00 |
|-----------------|--|-------------------------|---------------------------------|--------------------------------|-------------------------|-------------------------|--|---|
| 81091           | 1661 Fondo de Compensacion ISAN                                | 683,061.00              | 32,997.00                       | 716,058.00                     | 716,061.00              | 716,061.00              | 100.00%  | 33,000.00                                 |
| 81101           | 1661 Otros apoyos extraordinarios                              | 1.00                    | 0.00                            | 1.00                           | 36.00                   | 36.00                   | 3600.00%   | 35.00                                     |
| 81111           | 1661 DEVOLUCION ISPT   | 38,000,000.00           | 0.00                            | 38,000,000.00                  | 47,832,039.00           | 47,832,039.00           | 125.87%  | 9,832,039.00                              |
| <b>Subtotal</b> | <b>PARTICIPACIONES ESTATALES</b>                               | <b>461,128,679.00</b>   | <b>48,580,326.00</b>            | <b>509,709,005.00</b>          | <b>540,409,164.66</b>   | <b>540,409,164.66</b>   | <b>106.02%</b>                                     | <b>79,280,485.66</b>                      |
|                 | <b>PROG. DE EMPLEO TEMPORAL</b>                                |                         |                                 |                                |                         |                         |  |   |
| 83131           | 80 Programa Empleo Temporal                                    | 0.00                    | 0.00                            | 0.00                           | 130,222.00              | 130,222.00              | 0.00%  | 130,222.00                                |
| <b>Subtotal</b> | <b>PROG. DE EMPLEO TEMPORAL</b>                                | <b>0.00</b>             | <b>0.00</b>                     | <b>0.00</b>                    | <b>130,222.00</b>       | <b>130,222.00</b>       | <b>0.00%</b>                                       | <b>130,222.00</b>                         |
|                 | <b>PROGRAMA MIGRANTES</b>                                      |                         |                                 |                                |                         |                         |  |   |
| 83181           | 91 MIGRANTES 3 X 1   | 0.00                    | 0.00                            | 0.00                           | 7,943,772.00            | 7,943,772.00            | 0.00%  | 7,943,772.00                              |
| <b>Subtotal</b> | <b>PROGRAMA MIGRANTES</b>                                      | <b>0.00</b>             | <b>0.00</b>                     | <b>0.00</b>                    | <b>7,943,772.00</b>     | <b>7,943,772.00</b>     | <b>0.00%</b>                                       | <b>7,943,772.00</b>                       |
|                 | <b>PROYECTO DE TRANSVERSALIDAD DE LA PERSPECTIVA DE GÉNERO</b> |                         |                                 |                                |                         |                         |  |   |
| 83111           | 1585 Proy. de Transversalidad de Perspectiva de Género         | 1.00                    | 0.00                            | 1.00                           | 200,000.00              | 200,000.00              | 20000000.00%                                       | 199,999.00                                |
| <b>Subtotal</b> | <b>PROYECTO DE TRANSVERSALIDAD DE LA PERSPECTIVA DE GÉNERO</b> | <b>1.00</b>             | <b>0.00</b>                     | <b>1.00</b>                    | <b>200,000.00</b>       | <b>200,000.00</b>       | <b>20000000.00%</b>                                | <b>199,999.00</b>                         |
|                 | <b>PROYECTO DESARROLLO REGIONAL</b>                            |                         |                                 |                                |                         |                         |  |   |
| 83271           | 63 PROYECTO DESARROLLO REGIONAL                                | 0.00                    | 0.00                            | 0.00                           | 4,071,560.00            | 4,071,560.00            | 0.00%  | 4,071,560.00                              |
| <b>Subtotal</b> | <b>PROYECTO DESARROLLO REGIONAL</b>                            | <b>0.00</b>             | <b>0.00</b>                     | <b>0.00</b>                    | <b>4,071,560.00</b>     | <b>4,071,560.00</b>     | <b>0.00%</b>                                       | <b>4,071,560.00</b>                       |
|                 | <b>RECURSOS PROPIOS</b>  |                         |                                 |                                |                         |                         |  |   |
| 11011           | 1111 Imp sobre Diversiones y Espectaculos Publicos             | 650,000.00              | 0.00                            | 650,000.00                     | 398,124.00              | 398,124.00              | 61.25%   | -251,876.00                               |
| 12012           | 1111 Impuesto Predial de Ejercidos Anteriores                  | 12,200,000.00           | 0.00                            | 12,200,000.00                  | 10,547,913.00           | 10,552,473.00           | 86.50%   | -1,647,527.00                             |
| 12011           | 1111 Impuesto Predial del Ejercicio                            | 49,000,000.00           | 0.00                            | 49,000,000.00                  | 55,270,287.67           | 55,279,414.67           | 112.82%  | 6,279,414.67                              |



**MUNICIPIO GOMEZ PALACIO**  
Estado sobre el Ejercicio de los Ingresos  
Concepto / Fuente de financiamiento

Periodo: del 1/1/2018 Al 31/12/2018

| Concepto | Fuente del Ingreso                                      | Ingresos Estimados | Ampliaciones y Reducciones | Ingresos Modificado 3 = 1+2 | Ingresos Devengado | Ingresos Recaudado | % de Avance de la Recaudación: 5-F/2 | Ingresos Excedentes 7=C-1 |
|----------|---|--------------------|----------------------------|-----------------------------|--------------------|--------------------|--------------------------------------|---------------------------|
| 13041    | 1111 Imp sobre Tasación de Dominio de Bienes Inmuebles  | 33,500,000.00      | 0.00                       | 33,500,000.00               | 50,154,924.00      | 50,199,623.00      | 149.85%                              | 16,699,623.00             |
| 17011    | 1111 Recargos por Impuestos                             | 4,000,000.00       | 0.00                       | 4,000,000.00                | 8,386,674.00       | 8,387,953.00       | 209.70%                              | 4,387,953.00              |
| 17021    | 1111 Gastos de Ejecucion por Impuestos                  | 53,000.00          | 0.00                       | 53,000.00                   | 53,898.00          | 53,941.00          | 101.78%                              | 941.00                    |
| 17031    | 1111 Indemnizaciones por Impuestos                      | 1,500.00           | 0.00                       | 1,500.00                    | 0.00               | 0.00               | 0.00%                                | -1,500.00                 |
| 31071    | 1111 Las de Instalacion de Alumbrado Publico            | 1.00               | 0.00                       | 1.00                        | 0.00               | 0.00               | 0.00%                                | -1.00                     |
| 41011    | 1111 Sobre Vehiculos                                    | 2,100,000.00       | 0.00                       | 2,100,000.00                | 1,942,794.00       | 1,942,794.00       | 92.51%                               | -157,206.00               |
| 41031    | 1111 Por la Canalizacion de Instalaciones Subterranas   | 1,000,000.00       | 0.00                       | 1,000,000.00                | 267,771.00         | 267,771.00         | 26.78%                               | -732,229.00               |
| 41041    | 1111 Por Establecimiento de Inst de Mob Urbano y Pub    | 1.00               | 0.00                       | 1.00                        | 0.00               | 0.00               | 0.00%                                | -1.00                     |
| 41061    | 11 Por Estacionamiento de Vehiculos en la Via Publica   | 0.00               | 0.00                       | 0.00                        | 7,040.00           | 7,040.00           | 0.00%                                | 7,040.00                  |
| 41061    | 1111 Por Estacionamiento de Vehiculos en la Via Publica | 8,550,000.00       | 0.00                       | 8,550,000.00                | 8,972,619.00       | 8,972,743.00       | 104.94%                              | 422,743.00                |
| 43011    | 1111 Por Servicios de Rastro                            | 9,500,000.00       | 0.00                       | 9,500,000.00                | 8,706,224.00       | 8,706,224.00       | 91.64%                               | -793,776.00               |
| 43021    | 1111 Por la Prest de Serv de los Panteones Municipales  | 650,000.00         | 0.00                       | 650,000.00                  | 686,575.00         | 686,575.00         | 105.63%                              | 36,575.00                 |
| 43041    | 1111 Por Const, Reconstr, reparaciones y demoliciones   | 9,500,000.00       | 0.00                       | 9,500,000.00                | 9,865,536.00       | 9,865,536.00       | 103.85%                              | 365,536.00                |
| 43051    | 1111 Sobre Fraccionamientos                             | 500,000.00         | 0.00                       | 500,000.00                  | 408,544.00         | 408,544.00         | 81.71%                               | -91,456.00                |
| 43061    | 1111 Por Cooperacion para Obras Publicas en Efectivo    | 83,000.00          | 0.00                       | 83,000.00                   | 163,165.00         | 163,165.00         | 196.58%                              | 80,165.00                 |
| 43071    | 1111 Por Servicios de Limpia y Recoleccion de Basura    | 12,000,000.00      | 1,000,000.00               | 13,000,000.00               | 13,552,630.00      | 13,565,452.00      | 104.35%                              | 1,565,452.00              |
| 43081    | 1111 Por Servicio de Agua Potable, Alcantarillado y San | 290,345,430.00     | 0.00                       | 290,345,430.00              | 450,629,633.00     | 450,629,633.00     | 155.20%                              | 160,284,203.00            |
| 43111    | 1111 Sobre Empadronamiento                              | 3,000,000.00       | 0.00                       | 3,000,000.00                | 3,036,176.00       | 3,036,176.00       | 101.21%                              | 36,176.00                 |

**MUNICIPIO GOMEZ PALACIO**  
Estado sobre el Ejercicio de los Ingresos  
Concepto / Fuente de financiamiento

Pagina 5 de 7  
19/02/2019  
08:45

Periodo: del 1/1/2018 Al 31/12/2018

| Concepto | Fuente del Ingreso                                      | Ingresos Estimados<br>1 | Ampliaciones y Reducciones<br>2 | Ingresos Modificado<br>3 = 1+2 | Ingresos Devengado | Ingresos Recaudado | % de Avance de la Recaudación:<br>6=5/3<br>107.42% | Ingresos Excedentes<br>7=5-1<br>319,182.00 |
|----------|---|-------------------------|---------------------------------|--------------------------------|--------------------|--------------------|--|--|
| 43124    | 1111 Otras Licencias y Refrendos                        | 4,300,000.00            | 0.00                            | 4,300,000.00                   | 4,619,182.00       | 4,619,182.00       | 107.42%  | 319,182.00                                 |
| 43123    | 1111 Expendios de bebidas alcohol (Movtos de Patentes)  | 2,200,000.00            | 0.00                            | 2,200,000.00                   | 2,718,078.00       | 2,737,393.00       | 124.43%  | 537,393.00                                 |
| 43121    | 1111 Expendios de bebidas alcoholicas (Expedicion)      | 1.00                    | 0.00                            | 1.00                           | 0.00               | 0.00               | 0.00%  | -1.00                                      |
| 43122    | 1111 Expendios de bebidas alcoholicas (Refrendo)        | 20,000,000.00           | 0.00                            | 20,000,000.00                  | 22,813,427.00      | 22,814,307.00      | 114.07%  | 2,814,307.00                               |
| 43131    | 1111 Por Apertura de Negocios en Horas Extraordinarias  | 19,800,000.00           | 0.00                            | 19,800,000.00                  | 22,051,634.00      | 22,051,634.00      | 111.37%  | 2,251,634.00                               |
| 43141    | 1111 Por Inspeccion y Vigilancia para la Seguridad Pub  | 800,000.00              | 0.00                            | 800,000.00                     | 617,774.00         | 617,774.00         | 77.22%   | -182,226.00                                |
| 43151    | 1111 Por Revision, Inspeccion y Servicios               | 2,800,000.00            | 0.00                            | 2,800,000.00                   | 3,885,848.00       | 3,889,045.00       | 138.89%  | 1,089,045.00                               |
| 43161    | 1111 Por Servicios Catastrales                          | 800,000.00              | 0.00                            | 800,000.00                     | 642,427.00         | 642,427.00         | 80.30%   | -157,573.00                                |
| 43171    | 1111 Por Servicios de Certificacion, Legislacion y Exp  | 200,000.00              | 0.00                            | 200,000.00                     | 306,818.00         | 323,693.00         | 161.85%  | 123,693.00                                 |
| 43181    | 1111 Por la Autorizacion para la Colocacion de Anuncios | 1,200,000.00            | 0.00                            | 1,200,000.00                   | 1,798,459.00       | 1,799,651.00       | 149.97%  | 599,651.00                                 |
| 43191    | 1111 Por Servicio Publico de Iluminacion                | 35,000,000.00           | 0.00                            | 35,000,000.00                  | 42,274,766.50      | 42,274,766.50      | 120.79%  | 7,274,766.50                               |
| 43201    | 1111 Por Servicios Municipales de Salud                 | 900,000.00              | 0.00                            | 900,000.00                     | 1,172,627.00       | 1,172,627.00       | 130.29%  | 272,627.00                                 |
| 44011    | 1111 Otros Derechos                                     | 22,200,000.00           | 0.00                            | 22,200,000.00                  | 24,325,612.05      | 24,325,612.05      | 109.57%  | 2,125,612.05                               |
| 45011    | 11 Recargos por Derechos                                | 0.00                    | 0.00                            | 0.00                           | 9.00               | 9.00               | 0.00%  | 9.00                                       |
| 45011    | 1111 Recargos por Derechos                              | 1,000,000.00            | 200,000.00                      | 1,200,000.00                   | 1,341,914.00       | 1,341,914.00       | 111.83%  | 341,914.00                                 |
| 45021    | 1111 Gastos de Ejecucion por Derechos                   | 15,000.00               | 0.00                            | 15,000.00                      | 6,660.00           | 6,660.00           | 44.40%   | -8,340.00                                  |
| 45031    | 1111 Indemnizaciones por Derechos                       | 1,000.00                | 0.00                            | 1,000.00                       | 0.00               | 0.00               | 0.00%  | -1,000.00                                  |
| 51011    | 1111 Arrendamiento de Bienes Propiedad del Municipio    | 600,000.00              | 0.00                            | 600,000.00                     | 396,627.00         | 396,627.00         | 66.10%   | -203,373.00                                |
| 51021    | 1111 Por Establecimientos o Emp que dependan del Mpio   | 550,000.00              | 0.00                            | 550,000.00                     | 883,000.00         | 883,000.00         | 160.55%  | 333,000.00                                 |

**MUNICIPIO GOMEZ PALACIO**  
Estado sobre el Ejercicio de los Ingresos  
Concepto / Fuente de financiamiento




Periodo: del 1/1/2018 Al 31/12/2018

| Concepto        | Fuente del Ingreso                                     | Ingresos Estimados<br>1 | Ampliaciones y Reducciones<br>2 | Ingresos Modificado<br>3 = 1+2 | Ingresos Devengado<br>4 | Ingresos Recaudado<br>5 | % de Avance de la Recaudación:<br>6=5/3<br>63.38% | Ingresos Excedentes<br>7=5-1<br>233,801.31 |
|-----------------|--|-------------------------|---------------------------------|--------------------------------|-------------------------|-------------------------|---|--|
| 51031           | 1111 Rendimientos Financieros                          | 340,000.00              | 0.00                            | 1,000,000.00                   | 633,801.31              | 633,801.31              | 0.00%   | -1.00                                      |
| 51032           | 1111 Por Creditos a favor del Municipio                | 1.00                    | 0.00                            | 1.00                           | 0.00                    | 0.00                    | 0.00%   | -1.00                                      |
| 51041           | 1111 Por Venta de Bienes Mostrencos y Abandonados      | 1.00                    | 0.00                            | 1.00                           | 0.00                    | 0.00                    | 0.00%   | -1.00                                      |
| 51051           | 1111 Los que se obt de la Vta de Objetos recogidos     | 1.00                    | 0.00                            | 1.00                           | 0.00                    | 0.00                    | 0.00%   | -1.00                                      |
| 51101           | 1111 Otros Productos que generan Ingresos Corrientes   | 600,000.00              | 0.00                            | 600,000.00                     | 669,062.00              | 669,062.00              | 111.51%   | 69,062.00                                  |
| 52011           | 1111 Enaj de Bienes Muebles e Inmuebles Pert al Mpio   | 106,500.00              | -106,500.00                     | 0.00                           | 1,593,367.00            | 1,593,367.00            | 0.00%   | 1,486,867.00                               |
| 61011           | 1111 Multas Municipales                                | 25,000,000.00           | 0.00                            | 25,000,000.00                  | 23,988,365.00           | 23,988,365.00           | 95.96%  | -1,011,165.00                              |
| 61021           | 1111 Donativos y Aportaciones                          | 550,000.00              | 0.00                            | 550,000.00                     | 2,595,434.00            | 2,595,434.00            | 471.90%   | 2,045,434.00                               |
| 61041           | 1111 Cooperaciones del Gob Fed del Edo Organismos Desc | 18,000,000.00           | 0.00                            | 18,000,000.00                  | 138,805.00              | 138,805.00              | 0.77%   | -17,861,195.00                             |
| 61051           | 1111 Multas Federales no Fiscales                      | 1.00                    | 0.00                            | 1.00                           | 0.00                    | 0.00                    | 0.00%   | -1.00                                      |
| 61061           | 1111 No especificados                                  | 3,000,000.00            | 0.00                            | 3,000,000.00                   | 13,823,378.64           | 13,828,623.64           | 460.95%   | 10,828,623.64                              |
| 61072           | 1111 Gastos de Aprovechamientos                        | 0.00                    | 0.00                            | 0.00                           | 174.00                  | 174.00                  | 0.00%   | 174.00                                     |
| 61071           | 1111 Recargos de Aprovechamientos                      | 106,500.00              | 200,000.00                      | 306,500.00                     | 240,666.00              | 240,666.00              | 78.52%  | 134,166.00                                 |
| 1011            | 1111 Los que procedan de Prest. Fin. y Obligaciones    | 50,000,000.00           | 0.00                            | 50,000,000.00                  | 0.00                    | 0.00                    | 0.00%   | -50,000,000.00                             |
| <b>Subtotal</b> | <b>RECURSOS PROPIOS</b>                                | <b>646,701,937.00</b>   | <b>1,953,500.00</b>             | <b>648,655,437.00</b>          | <b>796,588,443.17</b>   | <b>796,708,271.17</b>   | <b>122.82%</b>                                    | <b>150,006,334.17</b>                      |
|                 | <b>SEDATU</b>  |                         |                                 |                                |                         |                         |   |  |
| 83251           | 1599 SEDATU  | 0.00                    | 0.00                            | 0.00                           | 626,169.00              | 626,169.00              | 0.00%   | 626,169.00                                 |
| 83251           | 99 SEDATU  | 0.00                    | 0.00                            | 0.00                           | 600,000.00              | 600,000.00              | 0.00%   | 600,000.00                                 |
| <b>Subtotal</b> | <b>SEDATU</b>  | <b>0.00</b>             | <b>0.00</b>                     | <b>0.00</b>                    | <b>1,226,169.00</b>     | <b>1,226,169.00</b>     | <b>0.00%</b>                                      | <b>1,226,169.00</b>                        |
| <b>TOTAL</b>    |  | <b>1,361,974,948.00</b> | <b>54,088,820.00</b>            | <b>1,416,063,768.00</b>        | <b>1,645,713,705.83</b> | <b>1,645,833,533.83</b> | <b>0.00%</b>                                      | <b>283,858,585.83</b>                      |



**MUNICIPIO GOMEZ PALACIO**  
 Estado sobre el Ejercicio de los Ingresos  
 Concepto / Fuente de financiamiento

Periodo: del 1/1/2018 Al 31/12/2018

| Concepto   | Fuente del Ingreso | Ingresos Estimados | Ampliaciones y Reducciones | Ingresos Modificado | Ingresos Devengado | Ingresos Recaudado | % de Avance de la Recaudación: | Ingresos Excedentes |
|--|--------------------|--------------------|----------------------------|---------------------|--------------------|--------------------|--------------------------------|---------------------|
|  |                    | 1                  | 2                          | 3 = 1+2             | 4                  | 5                  | 6 = 5/2                        | 7 = 6-1             |
| <p>"Bajo protesta de decir verdad declaramos que los estados financieros y sus notas, son razonablemente correctos y son responsabilidad del emisor."</p> <div style="display: flex; justify-content: space-around;"> <div style="text-align: center;"> <br/>           C. JUANA LETICIA HERRERA ALE<br/>           PRESIDENTA         </div> <div style="text-align: center;"> <br/>           LIC. JOSÉ LORENZO NATERA<br/>           SÍNDICO         </div> </div> <div style="text-align: center; margin-top: 20px;"> <br/>           C.P. OSCAR GARCIA VALLARREAL<br/>           TESORERO         </div> |                    |                    |                            |                     |                    |                    |                                |                     |

MUNICIPIO GOMEZ PALACIO

Estado Analítico del Ejercicio del Presupuesto de Egresos  
Clasificación por Objeto del Gasto (Capítulo y Concepto)

Anual-2018

Página 1 de 4  
19/02/2019  
08:46



| Concepto  | Egresos               |                                |                       |                       |                       | Subejercicio          |
|---|-----------------------|--------------------------------|-----------------------|-----------------------|-----------------------|-----------------------|
|   | Aprobado              | Ampliaciones/<br>(Reducciones) | Modificado            | Devengado             | Pagado                |                       |
|   |                       |                                |                       |                       |                       |                       |
| <b>SERVICIOS PERSONALES</b>   |                       |                                |                       |                       |                       | 6=3-4                 |
| Remuneraciones al personal de carácter permanente                         | 371,539,159.44        | 5,136,166.52                   | 376,675,325.96        | 396,827,587.20        | 377,773,087.42        | -20,152,261.24        |
| Remuneraciones al personal de carácter transitorio                        | 264,593,000.88        | -313,860.73                    | 264,279,140.15        | 297,734,210.98        | 294,974,833.88        | -33,455,070.83        |
| Remuneraciones adicionales y espectales                                   | 46,044,391.68         | 291,907.36                     | 46,336,299.04         | 53,235,674.89         | 40,214,520.38         | -6,899,375.85         |
| Seguridad Social  | 15,619,164.36         | 1,442,931.78                   | 17,062,096.14         | 1,442,931.78          | 1,442,931.78          | 15,619,164.36         |
| Otras prestaciones sociales y económicas                                  | 37,502,600.64         | 3,715,188.11                   | 41,217,788.75         | 44,414,769.55         | 41,140,801.38         | -3,196,980.80         |
| Previsiones   | 7,779,999.96          | 0.00                           | 7,779,999.96          | 0.00                  | 0.00                  | 7,779,999.96          |
| Pago de estímulos a servidores públicos                                   | 0.00                  | 0.00                           | 0.00                  | 0.00                  | 0.00                  | 0.00                  |
| <b>MATERIALES Y SUMINISTROS</b>   | <b>41,544,467.28</b>  | <b>38,237,678.33</b>           | <b>79,782,145.61</b>  | <b>78,591,885.19</b>  | <b>74,418,284.20</b>  | <b>1,190,260.42</b>   |
| Materiales de administración, emisión de documentos y artículos oficiales | 7,303,000.08          | 1,433,879.36                   | 8,736,879.44          | 8,632,198.64          | 6,662,714.86          | 104,680.80            |
| Alimentos y utensilios  | 545,999.76            | 656,211.73                     | 1,202,211.49          | 1,182,362.49          | 1,081,998.54          | 19,849.00             |
| Materias primas y materiales de producción y comercialización             | 1,500.00              | -1,500.00                      | 0.00                  | 0.00                  | 0.00                  | 0.00                  |
| Materiales y artículos de construcción y de reparación                    | 4,890,000.12          | 12,427,247.02                  | 17,317,247.14         | 17,300,441.63         | 18,799,832.28         | 16,805.51             |
| Productos químicos, farmacéuticos y de laboratorio                        | 2,429,009.88          | 2,475,092.86                   | 4,904,102.74          | 4,326,147.30          | 3,078,238.06          | 577,955.44            |
| Combustibles, lubricantes y aditivos                                      | 20,799,990.12         | 16,004,693.05                  | 36,804,683.17         | 36,804,683.17         | 34,633,623.45         | 0.00                  |
| Vestuario, blancos, prendas de protección y artículos deportivos          | 5,113,457.64          | 2,321,908.84                   | 7,435,366.48          | 7,018,583.50          | 7,103,148.84          | 416,782.98            |
| Materiales y suministros para seguridad                                   | 0.00                  | 2,155,050.88                   | 2,155,050.88          | 2,153,299.04          | 2,153,299.04          | 1,751.84              |
| Herramientas, refacciones y accesorios menores                            | 461,509.68            | 765,094.59                     | 1,226,604.27          | 1,174,169.42          | 905,429.13            | 52,434.85             |
| <b>SERVICIOS GENERALES</b>  | <b>479,257,433.04</b> | <b>208,069,351.40</b>          | <b>687,326,784.44</b> | <b>236,555,852.69</b> | <b>220,399,468.19</b> | <b>450,770,931.75</b> |
| Servicios básicos   | 69,563,363.04         | -1,678,284.52                  | 67,885,078.52         | 67,885,078.47         | 64,838,567.78         | 0.05                  |
| Servicios de arrendamiento  | 45,391,696.92         | 38,797,940.49                  | 84,189,637.41         | 83,180,907.37         | 77,864,914.75         | 1,008,730.04          |
| Servicios profesionales, científicos, técnicos y otros servicios          | 22,500.00             | 13,618,947.93                  | 13,641,447.93         | 13,625,058.35         | 13,185,524.34         | 16,389.58             |
| Servicios financieros: bancarios y comerciales                            | 3,562,670.16          | -494,464.74                    | 3,068,205.42          | 3,063,300.02          | 2,979,240.73          | 4,905.40              |
| Servicios de instalación, reparación, mantenimiento y conservación        | 8,699,499.00          | 3,486,911.23                   | 12,186,410.23         | 12,123,167.74         | 9,806,933.90          | 63,242.49             |



**MUNICIPIO GOMEZ PALACIO**  
Estado Analítico del Ejercicio del Presupuesto de Egresos  
Clasificación por Objeto del Gasto (Capítulo y Concepto)  
Anual-2018

Página 2 de 4  
19/02/2019  
08:46



| Concepto  | Egresos               |                                |                       |                       |                       | Subejercicio         |
|---|-----------------------|--------------------------------|-----------------------|-----------------------|-----------------------|----------------------|
|   | Aprobado              | Ampliaciones/<br>(Reducciones) | Modificado            | Devengado             | Pagado                |                      |
|   |                       |                                |                       |                       |                       |                      |
| Servicios de comunicación social y publicidad                 | 22,676,764.92         | 7,278,304.71                   | 29,955,069.63         | 29,561,270.33         | 25,738,873.64         | 393,799.30           |
| Servicios de traslado y viáticos                              | 4,094,207.64          | -332,646.86                    | 3,761,560.78          | 3,745,829.67          | 3,705,531.53          | 15,731.11            |
| Servicios oficiales   | 7,361,787.60          | 11,033,667.89                  | 18,395,455.49         | 18,396,495.50         | 17,349,961.93         | -1,040.01            |
| Otros servicios generales                                     | 317,884,943.76        | 136,358,975.27                 | 454,243,919.03        | 4,974,745.24          | 4,929,919.59          | 449,269,173.79       |
| <b>TRANSFERENCIAS, ASIGNACIONES, SUBSIDIOS Y OTRAS AYUDAS</b> | <b>192,162,063.84</b> | <b>35,765,842.62</b>           | <b>227,927,906.46</b> | <b>234,087,847.60</b> | <b>208,909,104.15</b> | <b>-6,159,941.14</b> |
| Transferencias internas y asignaciones al sector público      | 0.00                  | 0.00                           | 0.00                  | 0.00                  | 0.00                  | 0.00                 |
| Transferencias al resto del sector público                    | 21,999,999.96         | 5,008,000.04                   | 27,008,000.00         | 26,508,000.00         | 9,050,000.00          | 500,000.00           |
| Subsidios y subvenciones                                      | 24,000,000.00         | 2,938,801.50                   | 26,938,801.50         | 26,938,801.50         | 26,938,801.50         | 0.00                 |
| Ayudas sociales   | 67,692,627.36         | 11,293,762.55                  | 78,986,389.91         | 76,757,608.32         | 72,025,336.14         | 2,228,781.59         |
| Pensiones y jubilaciones                                      | 78,469,436.52         | 15,532,317.53                  | 94,001,754.05         | 102,890,476.78        | 99,902,005.51         | -8,888,722.73        |
| Transferencias a fideicomisos, mandatos y otros análogos      | 0.00                  | 0.00                           | 0.00                  | 0.00                  | 0.00                  | 0.00                 |
| Transferencias a la seguridad social                          | 0.00                  | 0.00                           | 0.00                  | 0.00                  | 0.00                  | 0.00                 |
| Donativos   | 0.00                  | 992,961.00                     | 992,961.00            | 992,961.00            | 992,961.00            | 0.00                 |
| Transferencias al exterior                                    | 0.00                  | 0.00                           | 0.00                  | 0.00                  | 0.00                  | 0.00                 |
| <b>BIENES MUEBLES, INMUEBLES E INTANGIBLES</b>                | <b>33,050,000.04</b>  | <b>-25,043,521.28</b>          | <b>8,006,478.76</b>   | <b>8,000,273.44</b>   | <b>7,370,106.09</b>   | <b>6,205.32</b>      |
| Mobiliario y equipo de administración                         | 750,000.00            | 255,155.69                     | 1,005,155.69          | 1,002,595.10          | 851,203.92            | 2,560.59             |
| Mobiliario y equipo educacional y recreativo                  | 0.00                  | 216,355.73                     | 216,355.73            | 216,355.73            | 94,043.80             | 0.00                 |
| Equipo e instrumental médico y de laboratorio                 | 0.00                  | 0.00                           | 0.00                  | 0.00                  | 0.00                  | 0.00                 |
| Vehículos y equipo de transporte                              | 5,300,000.04          | -900,085.44                    | 4,399,914.60          | 4,397,297.47          | 5,067,197.56          | 2,617.13             |
| Equipo de defensa y seguridad                                 | 0.00                  | 0.00                           | 0.00                  | 0.00                  | 0.00                  | 0.00                 |
| Maquinaría, otros equipos y herramientas                      | 249,999.96            | 1,860,307.79                   | 2,110,307.75          | 2,109,280.15          | 1,097,592.37          | 1,027.60             |
| Activos biológicos  | 0.00                  | 0.00                           | 0.00                  | 0.00                  | 0.00                  | 0.00                 |
| Bienes inmuebles  | 26,000,000.04         | -26,000,000.04                 | 0.00                  | 0.00                  | 0.00                  | 0.00                 |
| Activos intangibles   | 750,000.00            | -475,255.01                    | 274,744.99            | 274,744.99            | 260,068.44            | 0.00                 |



MUNICIPIO GOMEZ PALACIO

Estado Analítico del Ejercicio del Presupuesto de Egresos  
Clasificación por Objeto del Gasto (Capítulo y Concepto)

Anual-2018

Página 3 de 4  
19/02/2019  
08:46



| Concepto  | Egresos        |                                |                |               |               | Subejercicio  |
|---|----------------|--------------------------------|----------------|---------------|---------------|---------------|
|   | Aprobado       | Ampliaciones/<br>(Reducciones) | Modificado     | Devengado     | Pagado        |               |
|   | 1              | 2                              | 3=1+2          | 4             | 5             | 6=3-4         |
| <b>INVERSION PUBLICA</b>                                      | 71,823,963.96  | 42,395,453.92                  | 114,219,417.88 | 84,211,206.08 | 61,954,779.57 | 30,008,211.80 |
| Obra pública en bienes de dominio público                     | 71,823,963.96  | 38,160,499.42                  | 109,984,463.38 | 81,186,976.84 | 58,807,631.36 | 28,797,486.54 |
| Obra pública en bienes propios                                | 0.00           | 4,234,954.50                   | 4,234,954.50   | 3,024,229.24  | 3,147,148.21  | 1,210,725.26  |
| Proyectos productivos y acciones de fomento                   | 0.00           | 0.00                           | 0.00           | 0.00          | 0.00          | 0.00          |
| <b>INVERSIONES FINANCIERAS Y OTRAS PROVISIONES</b>            | 5,720,000.04   | -3,654,410.88                  | 2,065,589.16   | 0.00          | 0.00          | 2,065,589.16  |
| Inversiones para el fomento de actividades productivas        | 0.00           | 0.00                           | 0.00           | 0.00          | 0.00          | 0.00          |
| Acciones y participaciones de capital                         | 0.00           | 0.00                           | 0.00           | 0.00          | 0.00          | 0.00          |
| Compra de títulos y valores                                   | 0.00           | 0.00                           | 0.00           | 0.00          | 0.00          | 0.00          |
| Concesión de préstamos  | 0.00           | 0.00                           | 0.00           | 0.00          | 0.00          | 0.00          |
| Inversiones en fideicomisos, mandatos y otros análogos        | 0.00           | 0.00                           | 0.00           | 0.00          | 0.00          | 0.00          |
| Otras inversiones financieras                                 | 0.00           | 0.00                           | 0.00           | 0.00          | 0.00          | 0.00          |
| Provisiones para contingencias y otras erogaciones especiales | 5,720,000.04   | -3,654,410.88                  | 2,065,589.16   | 0.00          | 0.00          | 2,065,589.16  |
| <b>PARTICIPACIONES Y APORTACIONES</b>                         | 48,020,005.08  | -8,575,989.16                  | 39,444,015.92  | 0.00          | 0.00          | 39,444,015.92 |
| Participaciones   | 0.00           | 0.00                           | 0.00           | 0.00          | 0.00          | 0.00          |
| Aportaciones  | 0.00           | 0.00                           | 0.00           | 0.00          | 0.00          | 0.00          |
| Convenios   | 48,020,005.08  | -8,575,989.16                  | 39,444,015.92  | 0.00          | 0.00          | 39,444,015.92 |
| <b>DEUDA PUBLICA</b>  | 120,811,356.12 | -10,425,486.48                 | 110,385,869.64 | 73,697,081.27 | 73,696,579.59 | 36,688,788.37 |
| Amortización de la deuda pública                              | 101,094,281.16 | -10,879,611.05                 | 90,214,670.11  | 56,082,033.39 | 56,081,534.71 | 34,132,636.72 |
| Intereses de la deuda pública                                 | 19,717,074.96  | 454,124.57                     | 20,171,199.53  | 17,615,047.88 | 17,615,044.88 | 2,556,151.65  |
| Comisiones de la deuda pública                                | 0.00           | 0.00                           | 0.00           | 0.00          | 0.00          | 0.00          |
| Gastos de la deuda pública                                    | 0.00           | 0.00                           | 0.00           | 0.00          | 0.00          | 0.00          |
| Costo por coberturas  | 0.00           | 0.00                           | 0.00           | 0.00          | 0.00          | 0.00          |
| Apoyos financieros  | 0.00           | 0.00                           | 0.00           | 0.00          | 0.00          | 0.00          |
| Adeudos de ejercicios fiscales anteriores (ADEFAS)            | 0.00           | 0.00                           | 0.00           | 0.00          | 0.00          | 0.00          |

MUNICIPIO GOMEZ PALACIO

Estado Analítico del Ejercicio del Presupuesto de Egresos  
Clasificación por Objeto del Gasto (Capítulo y Concepto)

Anual-2018



Total del Gasto

533,861,800.36

1,024,521,409.21

1,111,971,733.47

1,645,833,533.83

281,905,084.99

1,363,926,448.84

"Bajo protesta de decir verdad declaramos que los estados financieros y sus notas, son razonablemente correctos y son responsabilidad del emisor."

  
C. JUANA LETICIA HERRERA ALE  
PRESIDENTA

  
LIC. JOSÉ LORENZO NATERA  
SÍNDICO

  
C.P. OSCAR GARCIA VILLARREAL  
TESORERO

MUNICIPIO GOMEZ PALACIO

Estado Analítico del Ejercicio del Presupuesto de Egresos

Clasificación Administrativa

Anual-2018

Página 1 de 2  
19/02/2019

08:47



| Concepto                          | Egresos                 |                                |                         |                         |                         |       | Subejercicio          |
|-----------------------------------|-------------------------|--------------------------------|-------------------------|-------------------------|-------------------------|-------|-----------------------|
|                                   | 1                       | 2                              | 3=1+2                   | 4                       | 5                       | 6=3-4 |                       |
|                                   | Aprobado                | Ampliaciones/<br>(Reducciones) | Modificado              | Devengado               | Pagado                  |       |                       |
| H. CABILDO                        | 25,963,444.44           | -29,269.23                     | 25,934,175.21           | 24,395,550.46           | 23,036,270.15           |       | 1,538,624.75          |
| SINDICATURA                       | 3,069,894.96            | 170,909.44                     | 3,240,804.40            | 3,411,881.57            | 3,208,846.46            |       | -171,077.17           |
| PRESIDENCIA MUNICIPAL             | 91,932,204.84           | 30,772,671.14                  | 122,654,875.98          | 124,830,742.71          | 115,731,650.50          |       | -2,175,866.73         |
| SECRETARÍA DEL AYUNTAMIENTO       | 65,453,139.12           | 3,781,615.93                   | 69,234,755.05           | 73,136,517.22           | 52,018,846.79           |       | -3,901,762.17         |
| TESORERÍA MUNICIPAL               | 241,249,245.12          | -10,402,998.76                 | 230,846,246.36          | 149,528,804.71          | 145,750,328.17          |       | 81,317,441.65         |
| SEGURIDAD PÚBLICA Y VIALIDAD      | 80,412,419.52           | 27,813,708.88                  | 108,226,128.40          | 119,645,998.05          | 114,162,466.09          |       | -11,419,869.65        |
| DESARROLLO SOCIAL                 | 36,283,909.20           | 26,611,237.66                  | 62,895,146.86           | 64,049,862.28           | 57,955,930.84           |       | -1,154,715.42         |
| INSTITUTO DE LA MUJER             | 4,778,090.16            | 357,395.90                     | 5,135,486.06            | 5,815,682.81            | 5,433,809.64            |       | -680,196.75           |
| SERVICIOS PÚBLICOS                | 193,446,409.92          | 43,840,175.53                  | 237,286,585.45          | 247,551,569.59          | 234,734,824.32          |       | -10,264,984.14        |
| OBRAS PÚBLICAS                    | 92,911,407.96           | 30,885,023.01                  | 123,796,430.97          | 94,814,413.10           | 76,643,906.09           |       | 28,982,017.87         |
| DESARROLLO RURAL                  | 4,236,789.96            | 980,994.73                     | 5,217,784.69            | 4,817,742.87            | 4,680,757.34            |       | 400,041.82            |
| OFICIALÍA MAYOR                   | 170,412,684.60          | -14,181,663.16                 | 156,231,021.44          | 152,111,397.99          | 146,557,713.65          |       | 4,119,623.45          |
| CONTRALORÍA                       | 4,359,470.04            | 1,035,448.53                   | 5,394,918.57            | 5,530,448.77            | 5,248,896.11            |       | -135,530.20           |
| DESARROLLO ECONÓMICO              | 4,934,559.72            | 584,563.83                     | 5,519,123.55            | 6,006,093.46            | 5,519,489.18            |       | -486,969.91           |
| CULTURA                           | 13,087,740.36           | 1,002,663.11                   | 14,090,403.47           | 15,172,514.79           | 14,242,669.37           |       | -1,082,111.32         |
| DEPORTES                          | 13,754,610.12           | 1,709,322.09                   | 15,463,932.21           | 16,027,681.75           | 15,167,438.35           |       | -563,749.54           |
| JUVENTUD                          | 3,219,168.72            | -287,414.97                    | 2,931,753.75            | 2,948,066.14            | 2,475,288.65            |       | -16,312.39            |
| INSTITUTO MUNICIPAL DE PLANEACIÓN | 1,877,830.08            | 586,957.54                     | 2,464,787.62            | 2,176,765.20            | 1,952,277.51            |       | 288,022.42            |
| SIDEAPA                           | 290,345,430.00          | 134,598,131.77                 | 424,943,561.77          | 0.00                    | 0.00                    |       | 424,943,561.77        |
| EXPOFERIA                         | 22,200,000.00           | 2,125,612.02                   | 24,325,612.02           | 0.00                    | 0.00                    |       | 24,325,612.02         |
| <b>Total del Gasto</b>            | <b>1,363,928,448.84</b> | <b>281,905,084.99</b>          | <b>1,645,833,533.83</b> | <b>1,111,971,733.47</b> | <b>1,024,521,409.21</b> |       | <b>533,861,800.36</b> |


"Bajo protesta de decir verdad declaramos que los estados financieros y sus notas, son razonablemente correctos y son responsabilidad del emisor."



MUNICIPIO GOMEZ PALACIO


Estado Analítico del Ejercicio del Presupuesto de Egresos  
Clasificación Administrativa  
Anual-2018

Página 2 de 2  
19/02/2019  
08:47

  
C. JUANA LETICIA HERRERA ALE  
PRESIDENTA



\_\_\_\_\_  
LIC. JOSÉ LORENZO NATERA  
SÍNDICO

  
\_\_\_\_\_  
C.P. OSCAR GARCIA VILLARREAL  
TESORERO

MUNICIPIO GOMEZ PALACIO

Estado Analítico del Ejercicio del Presupuesto de Egresos  
 Clasificación Económica (Por Tipo de Gasto)

Annual-2018

Página 1 de 1  
 19/02/2019  
 08:47



| Concepto  | Egresos                 |                                |                         |                         |                         |                       | Subejercicio |
|---|-------------------------|--------------------------------|-------------------------|-------------------------|-------------------------|-----------------------|--------------|
|   | 1                       | 2                              | 3=1+2                   | 4                       | 5                       | 6=3-4                 |              |
|   | Aprobado                | Ampliaciones/<br>(Reducciones) | Modificado              | Devengado               | Pagado                  |                       |              |
| Gasto Corriente                                   | 1,075,023,692.16        | 268,835,451.20                 | 1,343,859,143.36        | 841,771,479.92          | 780,196,722.47          | 502,087,663.44        | 6=3-4        |
| Gasto de Capital                                  | 89,623,964.04           | 7,962,802.74                   | 97,586,766.78           | 93,612,695.50           | 70,726,101.64           | 3,974,071.28          |              |
| Amortización de la Deuda y Disminución de Pasivos | 120,811,356.12          | -10,425,486.48                 | 110,385,869.64          | 73,697,081.27           | 73,696,579.59           | 36,688,788.37         |              |
| Pensiones y Jubilaciones                          | 78,469,436.52           | 15,532,317.53                  | 94,001,754.05           | 102,890,476.78          | 99,902,005.51           | -8,888,722.73         |              |
| Participaciones                                   | 0.00                    | 0.00                           | 0.00                    | 0.00                    | 0.00                    | 0.00                  |              |
| <b>Total del Gasto</b>                            | <b>1,363,928,448.84</b> | <b>281,905,084.99</b>          | <b>1,645,833,533.83</b> | <b>1,111,971,733.47</b> | <b>1,024,521,409.21</b> | <b>533,861,800.36</b> |              |

"Bajo protesta de decir verdad declaramos que los estados financieros y sus notas, son razonablemente correctos y son responsabilidad del emisor."

C. JUANITA LETICIA HERRERA ALE  
 PRESIDENTA

LIC. JOSÉ LORENZO NATERA  
 SÍNDICO

C.P. OSCAR GARCIA VILLARREAL  
 TESORERO

MUNICIPIO GOMEZ PALACIO

Estado Analítico del Ejercicio del Presupuesto de Egresos  
 Clasificación Funcional (Finalidad y Función)  
 Anual-2018

Página 1 de 3  
 19/02/2019  
 08:48



| CONCEPTO   | Egresos        |                                |                  |                |                |                | Subejercicio |
|--|----------------|--------------------------------|------------------|----------------|----------------|----------------|--------------|
|  | Aprobado       | Ampliaciones/<br>(Reducciones) | Modificado       | Devengado      | Pagado         |                |              |
|  | 1              | 2                              | 3=1+2            | 4              | 5              | 6=3-4          |              |
| <b>GOBIERNO</b>  | 442,883,489.28 | 32,651,626.02                  | 475,535,115.30   | 434,396,321.37 | 409,308,275.97 | 41,136,793.93  |              |
| LEGISLACION  | 0.00           | 0.00                           | 0.00             | 0.00           | 0.00           | 0.00           |              |
| JUSTICIA   | 9,577,460.28   | 4,407.62                       | 9,581,867.90     | 24,427,953.11  | 23,334,891.00  | -14,846,085.21 |              |
| COORDINACIÓN DE LA POLÍTICA DE GOBIERNO                | 92,333,967.24  | 26,422,397.63                  | 118,756,364.87   | 127,533,807.73 | 115,014,034.25 | -3,777,442.86  |              |
| RELACIONES EXTERIORES                                  | 1,687,760.16   | 852,803.30                     | 2,540,563.46     | 1,355,015.68   | 1,323,470.94   | 1,185,547.78   |              |
| ASUNTOS FINANCIEROS Y HACENDARIOS                      | 176,974,443.96 | -32,137,445.79                 | 144,836,998.17   | 80,605,505.54  | 76,439,139.91  | 64,231,492.63  |              |
| SEGURIDAD NACIONAL                                     | 0.00           | 0.00                           | 0.00             | 0.00           | 0.00           | 0.00           |              |
| ASUNTOS DE ORDEN PÚBLICO Y DE SEGURIDAD INTERIOR       | 88,964,544.60  | 27,924,882.08                  | 116,889,426.68   | 123,496,909.72 | 117,612,858.73 | -6,607,483.04  |              |
| OTROS SERVICIOS GENERALES                              | 73,345,313.04  | 9,584,581.18                   | 82,929,894.22    | 81,977,129.59  | 75,583,881.14  | 952,764.63     |              |
| <b>DESARROLLO SOCIAL</b>                               | 795,299,043.72 | 259,094,381.62                 | 1,054,393,425.34 | 597,872,237.37 | 535,997,064.47 | 456,521,187.97 |              |
| PROTECCIÓN AMBIENTAL                                   | 62,340,177.36  | 37,840,082.38                  | 100,180,259.74   | 97,805,998.98  | 92,332,953.51  | 2,374,260.76   |              |
| VIVIENDA Y SERVICIOS A LA COMUNIDAD                    | 523,394,150.28 | 189,646,871.18                 | 713,041,021.46   | 267,555,501.45 | 241,401,546.95 | 445,485,520.01 |              |
| SALUD  | 11,326,549.56  | 708,561.00                     | 12,035,110.56    | 8,358,281.35   | 7,536,441.11   | 3,676,829.21   |              |
| RECREACIÓN, CULTURA Y OTRAS MANIFESTACIONES SOCIALES   | 49,049,450.52  | 11,842,051.35                  | 60,891,501.87    | 38,556,811.68  | 34,593,211.02  | 22,334,690.19  |              |
| EDUCACIÓN  | 5,471,190.00   | 536,840.87                     | 6,008,030.87     | 4,595,457.78   | 4,500,020.77   | 1,412,573.09   |              |
| PROTECCIÓN SOCIAL                                      | 111,171,747.36 | 19,604,565.74                  | 130,776,313.10   | 137,949,614.18 | 117,078,802.91 | -7,173,301.08  |              |
| OTROS ASUNTOS SOCIALES                                 | 32,545,778.64  | -1,084,590.90                  | 31,461,187.74    | 43,050,571.95  | 38,554,088.20  | -11,589,394.21 |              |
| <b>DESARROLLO ECONÓMICO</b>                            | 4,934,559.72   | 584,563.83                     | 5,519,123.55     | 6,006,093.46   | 5,519,489.18   | -486,969.91    |              |
| ASUNTOS ECONÓMICOS, COMERCIALES Y LABORALES EN GENERAL | 4,934,559.72   | 584,563.83                     | 5,519,123.55     | 6,006,093.46   | 5,519,489.18   | -486,969.91    |              |
| AGROPECUARIA, SILVICULTURA, PESCA Y CAZA               | 0.00           | 0.00                           | 0.00             | 0.00           | 0.00           | 0.00           |              |
| COMBUSTIBLES Y ENERGÍA                                 | 0.00           | 0.00                           | 0.00             | 0.00           | 0.00           | 0.00           |              |
| MINERÍA, MANUFACTURAS Y CONSTRUCCIÓN                   | 0.00           | 0.00                           | 0.00             | 0.00           | 0.00           | 0.00           |              |
| TRANSPORTE   | 0.00           | 0.00                           | 0.00             | 0.00           | 0.00           | 0.00           |              |

Generado por: JGURROLA

TMU820908-EPO

AV. FRANCISCO I MADERO 400 NTE

(871) 17510-00

GÓMEZ PALACIO, DURANGO



MUNICIPIO GOMEZ PALACIO

Estado Analítico del Ejercicio del Presupuesto de Egresos  
 Clasificación Funcional (Finalidad y Función)  
 Anual-2018

Página 2 de 3  
 19/02/2019  
 08:48



| CONCEPTO  | Egresos                 |                                |                         |                         |                         |                       | Subejercicio |
|---|-------------------------|--------------------------------|-------------------------|-------------------------|-------------------------|-----------------------|--------------|
|   | Aprobado                | Ampliaciones/<br>(Reducciones) | Modificado              | Devengado               | Pagado                  |                       |              |
|   | 1                       | 2                              | 3=1+2                   | 4                       | 5                       | 6=3-4                 |              |
| COMUNICACIONES  | 0.00                    | 0.00                           | 0.00                    | 0.00                    | 0.00                    | 0.00                  | 0.00         |
| TURISMO   | 0.00                    | 0.00                           | 0.00                    | 0.00                    | 0.00                    | 0.00                  | 0.00         |
| CIENCIA, TECNOLOGÍA E INNOVACIÓN  | 0.00                    | 0.00                           | 0.00                    | 0.00                    | 0.00                    | 0.00                  | 0.00         |
| OTRAS INDUSTRIAS Y OTROS ASUNTOS ECONÓMICOS   | 0.00                    | 0.00                           | 0.00                    | 0.00                    | 0.00                    | 0.00                  | 0.00         |
| <b>OTRAS NO CLASIFICADAS EN FUNCIONES ANTERIORES</b>  | <b>120,811,356.12</b>   | <b>-10,425,486.48</b>          | <b>110,385,869.64</b>   | <b>73,697,081.27</b>    | <b>73,696,579.59</b>    | <b>36,688,788.37</b>  |              |
| TRANSACCIONES DE LA DEUDA PÚBLICA / COSTO FINANCIERO DE LA DEUDA                              | 120,811,356.12          | -10,425,486.48                 | 110,385,869.64          | 73,697,081.27           | 73,696,579.59           | 36,688,788.37         |              |
| TRANSFERENCIAS, PARTICIPACIONES Y APORTACIONES ENTRE DIFERENTES NIVELES Y ÓRDENES DE GOBIERNO | 0.00                    | 0.00                           | 0.00                    | 0.00                    | 0.00                    | 0.00                  | 0.00         |
| SANEAMIENTO DEL SISTEMA FINANCIERO  | 0.00                    | 0.00                           | 0.00                    | 0.00                    | 0.00                    | 0.00                  | 0.00         |
| ADEUDOS DE EJERCICIOS FISCALES ANTERIORES   | 0.00                    | 0.00                           | 0.00                    | 0.00                    | 0.00                    | 0.00                  | 0.00         |
| <b>Total del Gasto</b>  | <b>1,363,978,448.84</b> | <b>281,905,084.99</b>          | <b>1,645,883,533.83</b> | <b>1,111,971,733.47</b> | <b>1,024,521,409.21</b> | <b>533,861,800.36</b> |              |

"Bajo protesta de decir verdad declaramos que los estados financieros y sus notas, son razonablemente correctos y son responsabilidad del emisor."

C. JUANA LETICIA HERRERA ALE  
 PRESIDENTA

C.P. OSCAR GARCIA VALLARREAL  
 TESORERO



MUNICIPIO GOMEZ PALACIO

Estado Analítico del Ejercicio del Presupuesto de Egresos

Clasificación Funcional (Finalidad y Función)

Anual-2018

Página 3 de 3

19/02/2019

08:48

"Bajo protesta de decir verdad declaramos que los estados financieros y sus notas, son razonablemente correctos y son responsabilidad del emisor."

\_\_\_\_\_  
LIC. JOSÉ LORENZO NATERA  
SÍNDICO

MUNICIPIO GOMEZ PALACIO

Endudamiento Neto

Del 01/1/2018 al 31/12/2018



| Identificación de Crédito o Instrumento    |               |                   |                |
|--|---------------|-------------------|----------------|
| A  | B             | C=A-B             |                |
| Contratación / Colocación                  | Amortización  | Endudamiento Neto |                |
| <b>Créditos Bancarios</b>                  |               |                   |                |
| Amortización de Crédito Banobras No. 8158  | 0.00          | 0.00              | 0.00           |
| Amortización de Crédito Banobras No. 8781  | 12,269,662.92 | 0.00              | 0.00           |
| Amortización de Anticipo FAISM No.         | 0.00          | 0.00              | 0.00           |
| Amortización De Crédito Banobras No. 12448 | 23,812,370.47 | 0.00              | 0.00           |
| Amortización Crédito Simple BBVA 2017      | 0.00          | 0.00              | 0.00           |
| PRESTAMOS DEL PERIODO VIGENTE              | 0.00          | 0.00              | 0.00           |
| CREDITO No. 8158                           | 0.00          | 0.00              | 0.00           |
| CREDITO No. 8781                           | 12,269,662.92 | -12,269,662.92    | 0.00           |
| CREDITO No. 11680                          | 0.00          | 0.00              | 0.00           |
| CREDITO No. 12448                          | 23,812,370.47 | -23,812,370.47    | 0.00           |
| <b>Total Créditos Bancarios</b>            | 36,082,033.39 | 72,164,066.78     | -36,082,033.39 |
| <b>Otros Instrumentos de Deuda</b>         |               |                   |                |
| PRESTAMOS DEL PERIODO VIGENTE              | 0.00          | 0.00              | 0.00           |
| <b>Total Otros Instrumentos de Deuda</b>   | 0.00          | 0.00              | 0.00           |
| <b>TOTAL</b>                               | 36,082,033.39 | 72,164,066.78     | -36,082,033.39 |

"Bajo protesta de decir verdad declaramos que los estados financieros y sus notas, son razonablemente correctos y son responsabilidad del emisor."

C. JUANA LETICIA HERRERA ALE  
PRESIDENTA

LIC. JOSÉ LORENZO NATERA  
SÍNDICO

C.P. OSCAR GARCÍA VILLARREAL  
TESORERO

"Bajo protesta de decir verdad declaramos que los estados financieros y sus notas, son razonablemente correctos y son responsabilidad del emisor."

**C. JUANA LETICIA HERRERA ALE**  
PRESIDENTA

**C.P. OSCAR GARCIA MILLARREAL**  
TESORERO

**LIC. JOSÉ LORENZO MATERA**  
SÍNDICO

| Identificación de Crédito o Instrumento         | Devengado            | Pagado               |
|---|----------------------|----------------------|
| INTERESES CREDITO No. 8158                      | 0.00                 | 0.00                 |
| INTERESES CREDITO No. 8781                      | 8,396,352.10         | 8,396,352.10         |
| Intereses Anticipo FAISM No.                    | 0.00                 | 0.00                 |
| Intereses de Credito Banobras No. 12448         | 8,027,050.90         | 8,027,050.90         |
| INTERESES CREDITO BBVA BANCOMER A CP            | 1,191,644.88         | 1,191,644.88         |
| <b>Total de Intereses de Créditos Bancarios</b> | <b>17,615,047.88</b> | <b>17,615,047.88</b> |
| <b>TOTAL</b>                                    | <b>17,615,047.88</b> | <b>17,615,047.88</b> |

MUNICIPIO GOMEZ PALACIO  
Intereses de la Deuda  
Del 01/1/2018 al 31/12/2018



MUNICIPIO GOMEZ PALACIO  
Gasto por Categoría Programática

Página 1 de 3  
19/02/2019  
08:50

Anual-2018



| Concepto   | Egresos          |                                |                  |                  |                | Subejercicio   |
|--|------------------|--------------------------------|------------------|------------------|----------------|----------------|
|  | Aprobado         | Ampliaciones/<br>(Reducciones) | Modificado       | Devengado        | Pagado         |                |
| 1  | 2                | 3=1+2                          | 4                | 5                | 6=3-4          |                |
| Programas  | 1,243,117,092.72 | 292,330,571.47                 | 1,535,447,664.19 | 1,038,274,652.20 | 950,824,829.62 | 497,173,011.99 |
| Subsidios: Sector Social y Privado o Entidades Federativas y Municipios    | 0.00             | 0.00                           | 0.00             | 0.00             | 0.00           | 0.00           |
| Sujétos a Reglas de Operación  | 0.00             | 0.00                           | 0.00             | 0.00             | 0.00           | 0.00           |
| Otros Subsidios  | 0.00             | 0.00                           | 0.00             | 0.00             | 0.00           | 0.00           |
| Desempeño de las Funciones   | 950,630,808.96   | 265,363,936.83                 | 1,215,994,745.79 | 768,738,251.00   | 700,303,401.01 | 447,256,494.79 |
| Prestación de Servicios Públicos   | 657,345,853.68   | 267,306,262.35                 | 924,652,116.03   | 513,752,884.96   | 464,642,940.84 | 410,899,231.07 |
| Provisión de Bienes Públicos   | 158,885,730.60   | -21,739,041.82                 | 137,146,688.78   | 99,842,708.24    | 92,420,600.06  | 37,303,980.54  |
| Planeación, seguimiento y evaluación de políticas públicas.                | 1,877,830.08     | 586,957.54                     | 2,464,787.62     | 2,176,765.20     | 1,952,277.51   | 288,022.42     |
| Promoción y fomento  | 37,068,729.96    | 8,301,572.89                   | 45,370,302.85    | 41,010,985.83    | 36,154,912.45  | 4,359,317.02   |
| Regulación y supervisión   | 4,359,470.04     | 1,035,448.53                   | 5,394,918.57     | 5,530,448.77     | 5,248,896.11   | -135,530.20    |
| Funciones de las Fuerzas Armadas (Únicamente Gobierno Federal)             | 0.00             | 0.00                           | 0.00             | 0.00             | 0.00           | 0.00           |
| Específicos  | 91,093,194.60    | 9,872,737.34                   | 100,965,931.94   | 106,424,458.00   | 99,883,774.04  | -5,458,526.06  |
| Proyectos de Inversión   | 0.00             | 0.00                           | 0.00             | 0.00             | 0.00           | 0.00           |
| Administrativos y de Apoyo   | 213,023,137.32   | -30,850,157.94                 | 182,172,979.38   | 125,729,295.82   | 119,108,405.85 | 56,443,683.56  |
| Apoyo al proceso presupuestario y para mejorar la eficiencia institucional | 213,023,137.32   | -30,850,157.94                 | 182,172,979.38   | 125,729,295.82   | 119,108,405.85 | 56,443,683.56  |
| Apoyo a la función pública y al mejoramiento de la gestión                 | 0.00             | 0.00                           | 0.00             | 0.00             | 0.00           | 0.00           |
| Operaciones ajenas   | 0.00             | 0.00                           | 0.00             | 0.00             | 0.00           | 0.00           |
| Compromisos  | 0.00             | 0.00                           | 0.00             | 0.00             | 0.00           | 0.00           |
| Obligaciones de cumplimiento de resolución jurisdiccional                  | 0.00             | 0.00                           | 0.00             | 0.00             | 0.00           | 0.00           |
| Desastres Naturales  | 0.00             | 0.00                           | 0.00             | 0.00             | 0.00           | 0.00           |
| Obligaciones   | 78,469,436.52    | 15,870,718.26                  | 94,340,154.78    | 102,890,476.78   | 99,902,005.51  | -8,550,322.00  |
| Pensiones y Jubilaciones   | 78,469,436.52    | 15,870,718.26                  | 94,340,154.78    | 102,890,476.78   | 99,902,005.51  | -8,550,322.00  |
| Aportaciones a la seguridad social   | 0.00             | 0.00                           | 0.00             | 0.00             | 0.00           | 0.00           |

MUNICIPIO GOMEZ PALACIO  
Gasto por Categoría Programática

Página 2 de 3  
19/02/2019  
08:50



Anual-2018

| Concepto  | Egresos                |                                |                        |                         |                         |          | Subejercicio          |
|---|------------------------|--------------------------------|------------------------|-------------------------|-------------------------|----------|-----------------------|
|   | Aprobado               | Ampliaciones/<br>(Reducciones) | Modificado             | Devengado               | Pagado                  |          |                       |
|   | 1                      | 2                              | 3=1+2                  | 4                       | 5                       |          | 6=3-4                 |
| Aportaciones a fondos de estabilización                               | 0.00                   | 0.00                           | 0.00                   | 0.00                    | 0.00                    |          | 0.00                  |
| Aportaciones a fondos de inversión y reestructura de pensiones        | 0.00                   | 0.00                           | 0.00                   | 0.00                    | 0.00                    |          | 0.00                  |
| <b>Programas de Gasto Federalizado (Gobierno Federal)</b>             | 993,709.92             | 41,946,074.32                  | 42,939,784.24          | 40,916,628.60           | 31,511,017.25           |          | 2,023,155.64          |
| Gastos Federalizado   | 993,709.92             | 41,946,074.32                  | 42,939,784.24          | 40,916,628.60           | 31,511,017.25           |          | 2,023,155.64          |
| Participaciones a entidades federativas y municipios                  | 0.00                   | 0.00                           | 0.00                   | 0.00                    | 0.00                    |          | 0.00                  |
| Costo Financiero, deuda o apoyos a deudores y ahorradores de la banca | 120,811,356.12         | -10,425,486.48                 | 110,385,869.64         | 73,697,081.27           | 73,696,579.59           |          | 36,688,788.37         |
| Adeudos de ejercicios fiscales anteriores                             | 0.00                   | 0.00                           | 0.00                   | 0.00                    | 0.00                    |          | 0.00                  |
| <b>Total del Gasto</b>  | <b>1,363,928,448.8</b> | <b>281,905,084.99</b>          | <b>1,645,833,533.8</b> | <b>1,111,971,733.47</b> | <b>1,024,521,409.21</b> | <b>3</b> | <b>533,861,800.36</b> |

"Bajo protesta de decir verdad declaramos que los estados financieros y sus notas, son razonablemente correctos y son responsabilidad del emisor."

C. JUANA LETICIA HERRERA ALE  
PRESIDENTA

C.P. OSCAR GARCIA VILLARREAL  
TESORERO





MUNICIPIO GOMEZ PALACIO  
Gasto por Categoría Programática

Anual-2018

Página 3 de 3  
19/02/2019  
08:50

"Bajo protesta de decir verdad declaramos que los estados financieros y sus notas, son razonablemente correctos y son responsabilidad del emisor."

\_\_\_\_\_  
LIC. JOSÉ LORENZO NATERA  
SÍNDICO



MUNICIPIO GOMEZ PALACIO  
Indicadores de Postura Fiscal




Del 01/1/2018 al 31/12/2018

| Concepto   | Estimado         | Devengado        | Pagado <sup>3</sup> |
|--|------------------|------------------|---------------------|
| I. Ingresos Presupuestarios ( I=1+2 )                          | 1,361,974,948.00 | 1,645,713,705.83 | 1,645,833,533.83    |
| 1. Ingresos del Gobierno de la Entidad Federativa <sup>1</sup> | 1,361,974,948.00 | 1,645,713,705.83 | 1,645,833,533.83    |
| 2. Ingresos del Sector Paraestatal <sup>1</sup>                | 0.00             | 0.00             | 0.00                |
| II. Egresos Presupuestarios ( II=3+4 )                         | 1,243,117,092.72 | 1,038,358,285.47 | 960,236,903.21      |
| 3. Egresos del Gobierno de la Entidad Federativa <sup>2</sup>  | 1,050,955,028.88 | 804,270,437.87   | 751,327,799.06      |
| 4. Egresos del Sector Paraestatal <sup>2</sup>                 | 192,162,063.84   | 234,087,847.60   | 208,909,104.15      |
| III. Balance Presupuestario (Superavit o Deficit) (III=I-II)   | 118,857,855.28   | 607,355,420.36   | 685,596,630.62      |

| Concepto   | Estimado       | Devengado      | Pagado <sup>3</sup> |
|--|----------------|----------------|---------------------|
| III. Balance Presupuestario (Superavit o Deficit) (III=I-II) | 118,857,855.28 | 607,355,420.36 | 685,596,630.62      |
| IV. Intereses, Comisiones y Gastos de la Deuda               | 0.00           | 0.00           | 17,615,047.88       |
| V. Balance Primario ( Superavit o Deficit ) ( V=III-IV )     | 118,857,855.28 | 607,355,420.36 | 667,981,582.74      |

| Concepto                                    | Estimado | Devengado      | Pagado <sup>3</sup> |
|---|----------|----------------|---------------------|
| A. Financiamiento                           | 0.00     | 0.00           | 0.00                |
| B. Amortizacion de la Deuda                 | 0.00     | 56,081,534.71  | 56,081,534.71       |
| C. Endeudamiento o Desendeudamiento (C=A-B) | 0.00     | -56,081,534.71 | -56,081,534.71      |

"Bajo protesta de decir verdad declaramos que los estados financieros y sus notas, son razonablemente correctos y son responsabilidad del emisor."

|  |  |
|--|--|
| <p>C.R. OSCAR GARCIA VILLARREAL<br/>TESORERO</p>  | <p>C. JUANA LETICIA HERRERA ALE<br/>PRESIDENTA</p>  <p>LIC. JOSÉ LORENZO NATERA<br/>SÍNDICO</p>  |
|--|--|

1. Los Ingresos que se presentan son los ingresos presupuestarios totales sin incluir los ingresos por financiamientos. Los Ingresos del Gobierno de la Entidad Federativa corresponden a los del Poder Ejecutivo, Legislativo y Judicial y Autónomos
2. Los egresos que se presentan son los egresos presupuestarios totales sin incluir los egresos por amortización. Los egresos del Gobierno de la Entidad Federativa corresponden a los del Poder Ejecutivo, Legislativo, Judicial y Organos Autónomos
3. Para Ingresos se reportan los ingresos recaudados; para egresos se reportan los egresos pagados





Conciliación entre los Ingresos Presupuestarios y Contables

### MUNICIPIO GOMEZ PALACIO

Correspondiente del 01/1/2018 al 31/12/2018

(Cifras en Pesos)

|  |               |                         |
|--|---------------|-------------------------|
| <b>1. Ingresos Presupuestarios</b>   |               | <b>1,667,765,878.57</b> |
| <b>2. Más ingresos contables no presupuestarios</b>                            |               | <b>0.00</b>             |
| Incremento por variación de inventarios  | 0.00          |                         |
| Disminución del exceso de estimaciones por pérdida o deterioro u obsolescencia | 0.00          |                         |
| Disminución del exceso de provisiones  | 0.00          |                         |
| Otros ingresos y beneficios varios   | 0.00          |                         |
| Otros ingresos contables no presupuestarios                                    | 0.00          |                         |
| <b>3. Menos ingresos presupuestarios no contables</b>                          |               | <b>43,434,608.60</b>    |
| Productos de capital   | 2,594,697.13  |                         |
| Aprovechamientos Capital   |               |                         |
| Ingresos derivados de financiamientos  | 40,839,911.47 |                         |
| Otros Ingresos presupuestarios no contables                                    | 0.00          |                         |
| <b>4. Ingresos Contables ( 4 = 1 + 2 - 3 )</b>                                 |               | <b>1,624,331,269.97</b> |

"Bajo protesta de decir verdad declaramos que los estados financieros y sus notas, son razonablemente correctos y son responsabilidad del emisor."

C. JUANA LETICIA HERRERA ALE  
PRESIDENTA

C.P. OSCAR GARCIA VILLARREAL  
TESORERO

LIC. JOSÉ LORENZO NATERA  
SINDICO




MUNICIPIO GOMEZ PALACIO  
Conciliación entre los Egresos Presupuestarios y Gastos Contables

Correspondiente del 01/1/2018 al 31/12/2018


(Cifras en Pesos)

|   |               |                         |
|---|---------------|-------------------------|
| <b>1. Total de egresos (presupuestarios)</b>                                      |               | <b>1,120,144,638.70</b> |
| <b>2. Menos egresos presupuestarios no contables</b>                              |               | <b>179,578,454.32</b>   |
| Mobiliario y equipo de administración   | 1,025,448.59  |                         |
| Mobiliario y equipo educativo y recreativo  | 216,355.71    |                         |
| Equipo e instrumental médico y de laboratorio                                     | 0.00          |                         |
| Vehículos y equipos de transporte   | 8,230,397.48  |                         |
| Equipo de Defensa y seguridad   | 0.00          |                         |
| Maquinaria, otros equipo y herramientas   | 2,109,280.15  |                         |
| Activos biológicos  | 0.00          |                         |
| Bienes inmuebles  | 90,114,846.45 |                         |
| Activos intangibles   | 274,744.99    |                         |
| Obra pública en bienes propios  | 3,910,299.68  |                         |
| Acciones y participaciones de capital   | 0.00          |                         |
| Compra de títulos y valores   | 0.00          |                         |
| Inversiones en fideicomisos, mandatos y otros analogos                            | 0.00          |                         |
| Provisiones para contingencias y otras erogaciones especiales                     | 0.00          |                         |
| Amortización de la deuda pública  | 56,082,033.39 |                         |
| Adeudos de ejercicios fiscales anteriores (ADEFAS)                                | 0.00          |                         |
| Otros Egresos Presupuestarios No Contables  | 17,615,047.88 |                         |
| <b>3. Más gastos contables no presupuestales</b>                                  |               | <b>0.00</b>             |
| Estimaciones, depreciaciones, deterioros, obsolescencia y amortizaciones          | 0.00          |                         |
| Provisiones   | 0.00          |                         |
| Disminución de inventarios  | 0.00          |                         |
| Aumento por insuficiencia de estimaciones por pérdida o deterioro u obsolescencia | 0.00          |                         |
| Aumento por insuficiencia de provisiones  | 0.00          |                         |
| Otros Gastos  | 0.00          |                         |
| Otros Gastos Contables No Presupuestales  |               |                         |
| <b>4. Total de Gasto Contable (4 = 1 - 2 + 3 )</b>                                |               | <b>940,566,184.38</b>   |

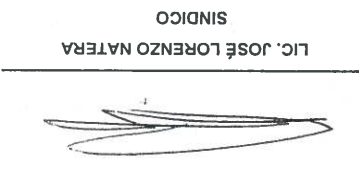
C. JUANA LETICIA HERRERA ALE  
PRESIDENTA



C.P. OSCAR GARCIA VILLARREAL  
TESORERO



LIC. JOSÉ LORENZO NATERA  
SINDICO



"Bajo protesta de decir verdad declaramos que los estados financieros y sus notas, son razonablemente correctos y son responsabilidad del emisor."