



MUNICIPIO GOMEZ PALACIO
 Estado Analítico del Ejercicio del Presupuesto de Egresos
 Clasificación por Objeto del Gasto (Capítulo y Concepto)
 Del 01/04/2023 Al 30/06/2023

Pagina 1 de 1
 10/08/2023
 13:40

Concepto	Egresos					Subejercicio
	Aprobado	Ampliaciones/ (Reducciones)	Modificado	Devengado	Pagado	
	1	2	3=1+2	4	5	
SERVICIOS PERSONALES	511,788,404.56	10,211,094.21	521,999,498.77	123,946,776.16	122,074,371.71	398,052,722.61
Remuneraciones al personal de carácter permanente	341,293,070.40	8,005,923.33	349,298,993.73	103,662,445.19	103,662,445.19	245,636,548.54
Remuneraciones al personal de carácter transitorio	12,822,692.97	0.00	12,822,692.97	713,860.51	713,860.51	12,108,832.46
Remuneraciones adicionales y especiales	68,266,866.98	-207,693.13	68,059,173.85	3,157,529.64	3,162,874.87	64,901,644.21
Seguridad Social	18,010,956.28	2,211,094.21	20,222,050.49	6,281,366.65	6,281,366.65	13,940,683.84
Otras prestaciones sociales y económicas	60,786,157.46	402,598.61	61,188,756.07	10,131,574.17	8,253,824.49	51,057,181.90
Previsiones	10,608,660.47	-200,828.81	10,407,831.66	0.00	0.00	10,407,831.66
Pago de estímulos a servidores públicos	0.00	0.00	0.00	0.00	0.00	0.00
MATERIALES Y SUMINISTROS	125,658,473.46	334,846.42	125,993,319.88	38,075,946.34	38,262,263.60	87,917,373.54
Materiales de administración, emisión de documentos y artículos oficiales	14,798,928.75	-1,909,108.08	12,889,820.67	3,836,121.90	3,966,415.30	9,053,698.77
Alimentos y utensilios	2,011,692.91	-609,592.35	1,402,100.56	500,478.74	514,712.73	901,621.82
Materias primas y materiales de producción y comercialización	477,592.83	-477,592.83	0.00	0.00	0.00	0.00
Materiales y artículos de construcción y de reparación	18,560,997.16	6,373,769.03	24,934,766.19	9,786,992.61	10,934,330.27	15,147,773.58
Productos químicos, farmacéuticos y de laboratorio	10,757,748.76	1,841,522.54	12,599,271.30	2,225,984.04	2,560,330.65	10,373,287.26
Combustibles, lubricantes y aditivos	61,971,940.53	-6,861,767.37	55,110,173.16	18,025,410.58	16,529,606.51	37,084,762.58
Vestuario, blancos, prendas de protección y artículos deportivos	14,374,118.11	678,927.72	15,053,045.83	2,910,460.18	2,926,056.67	12,142,585.65
Materiales y suministros para seguridad	13,473.64	828,802.72	842,276.36	286,530.44	312,342.37	555,745.92
Herramientas, refacciones y accesorios menores	2,691,980.77	469,885.04	3,161,865.81	503,967.85	518,469.10	2,657,897.96
SERVICIOS GENERALES	271,325,542.05	73,537,695.40	344,863,237.45	103,822,669.31	102,607,842.49	241,040,568.14
Servicios básicos	34,413,950.39	48,413,230.36	82,827,180.75	18,585,613.29	18,606,170.05	64,241,567.46
Servicios de arrendamiento	158,532,881.25	5,530,983.55	164,063,864.80	46,118,088.80	46,220,903.10	117,945,776.00
Servicios profesionales, científicos, técnicos y otros servicios	11,940,675.85	11,253,072.21	23,193,748.06	10,041,794.98	10,140,394.98	13,151,953.08
Servicios financieros, bancarios y comerciales	9,055,257.83	-555,034.66	8,500,223.17	2,829,770.37	2,776,702.91	5,670,452.80
Servicios de instalación, reparación, mantenimiento y conservación	23,616,096.34	4,492,057.81	28,108,154.15	9,412,372.87	7,861,432.04	18,695,781.28

Servicios de comunicación social y publicidad	17,852,276.18	-2,430,266.54	15,422,009.64	6,626,083.00	6,989,149.86	8,795,926.64
Servicios de traslado y viáticos	1,667,647.82	-182,518.94	1,485,128.88	583,115.54	583,115.53	902,013.34
Servicios oficiales	8,523,862.59	7,445,012.54	15,968,875.13	8,122,065.67	7,972,105.27	7,846,809.46
Otros servicios generales	5,722,893.80	-428,840.93	5,294,052.87	1,503,764.79	1,457,868.75	3,790,288.08
TRANSFERENCIAS, ASIGNACIONES, SUBSIDIOS Y OTRAS AYUDAS	221,989,511.05	73,173,958.16	295,163,469.21	62,658,890.64	62,279,035.64	232,504,578.57
Transferencias internas y asignaciones al sector público	0.00	0.00	0.00	0.00	0.00	0.00
Transferencias al resto del sector público	34,818,103.45	-400,452.00	34,417,651.45	8,407,529.57	8,407,529.57	26,010,121.88
Subsidios y subvenciones	35,051,338.69	-2,444,784.70	32,606,553.99	4,102,485.00	4,102,485.00	28,504,068.99
Ayudas sociales	59,998,186.58	16,778,468.82	76,776,655.40	15,854,158.55	15,476,413.55	60,922,496.85
Pensiones y jubilaciones	92,121,881.33	55,781,191.05	147,903,072.38	34,294,717.52	34,292,607.52	113,608,354.86
Transferencias a fideicomisos, mandatos y otros análogos	0.00	3,459,534.99	3,459,534.99	0.00	0.00	3,459,534.99
Transferencias a la seguridad social	0.00	0.00	0.00	0.00	0.00	0.00
Donativos	1.00	0.00	1.00	0.00	0.00	1.00
Transferencias al exterior	0.00	0.00	0.00	0.00	0.00	0.00
BIENES MUEBLES, INMUEBLES E INTANGIBLES	16,209,250.85	33,694,638.11	49,903,888.96	7,634,382.02	11,298,727.50	42,269,506.94
Mobiliario y equipo de administración	6,350,001.00	9,954,530.48	16,304,531.48	2,424,160.36	2,728,617.26	13,880,371.12
Mobiliario y equipo educacional y recreativo	132,002.00	558,364.01	690,366.01	81,294.52	103,259.20	609,071.49
Equipo e instrumental médico y de laboratorio	1,100,708.61	2,441,953.27	3,542,661.88	305,619.56	305,619.54	3,237,042.32
Vehículos y equipo de transporte	2,000,000.00	16,562,916.96	18,562,916.96	2,829,569.84	2,829,569.84	15,733,347.12
Equipo de defensa y seguridad	888,611.22	2,406,948.78	3,295,560.00	0.00	3,295,560.00	3,295,560.00
Maquinaria, otros equipos y herramientas	3,022,002.00	2,339,463.35	5,361,465.35	1,835,049.74	1,747,161.83	3,526,415.61
Activos biológicos	0.00	0.00	0.00	0.00	0.00	0.00
Bienes inmuebles	0.00	450,000.00	450,000.00	0.00	0.00	450,000.00
Activos intangibles	2,715,926.02	-1,019,538.74	1,696,387.28	158,688.00	288,939.83	1,537,699.28
INVERSION PUBLICA	177,915,450.63	26,849,644.83	204,765,095.46	51,505,283.57	51,505,283.57	153,259,811.89
Obra pública en bienes de dominio público	177,915,450.63	17,314,461.08	195,229,911.71	42,943,914.45	42,943,914.45	152,285,997.26
Obra pública en bienes propios	0.00	9,535,183.75	9,535,183.75	8,561,369.12	8,561,369.12	973,814.63
Proyectos productivos y acciones de fomento	0.00	0.00	0.00	0.00	0.00	0.00
INVERSIONES FINANCIERAS Y OTRAS PROVISIONES	0.00	0.00	0.00	0.00	0.00	0.00
Inversiones para el fomento de actividades productivas	0.00	0.00	0.00	0.00	0.00	0.00
Acciones y participaciones de capital	0.00	0.00	0.00	0.00	0.00	0.00
Compra de títulos y valores	0.00	0.00	0.00	0.00	0.00	0.00
Concesión de préstamos	0.00	0.00	0.00	0.00	0.00	0.00
Inversiones en fideicomisos, mandatos y otros análogos	0.00	0.00	0.00	0.00	0.00	0.00

Otras inversiones financieras	0.00	0.00	0.00	0.00	0.00	0.00
Provisiones para contingencias y otras erogaciones especiales	0.00	0.00	0.00	0.00	0.00	0.00
PARTICIPACIONES Y APORTACIONES	0.00	0.00	0.00	0.00	0.00	0.00
Participaciones	0.00	0.00	0.00	0.00	0.00	0.00
Aportaciones	0.00	0.00	0.00	0.00	0.00	0.00
Convenios	0.00	0.00	0.00	0.00	0.00	0.00
DEUDA PUBLICA	140,562,282.74	-3,810,806.06	136,751,476.68	3,822,139.53	5,131,078.08	132,929,337.15
Amortización de la deuda pública	128,623,437.12	-56,908.43	128,566,528.69	3,067,415.73	4,089,887.64	125,499,112.96
Intereses de la deuda pública	3,233,755.56	-543,091.57	2,690,663.99	754,723.80	1,041,190.44	1,935,940.19
Comisiones de la deuda pública	0.00	0.00	0.00	0.00	0.00	0.00
Gastos de la deuda pública	0.00	0.00	0.00	0.00	0.00	0.00
Costo por coberturas	0.00	0.00	0.00	0.00	0.00	0.00
Apoyos financieros	0.00	0.00	0.00	0.00	0.00	0.00
Adeudos de ejercicios fiscales anteriores (ADEFAS)	8,705,090.06	-3,210,806.06	5,494,284.00	0.00	0.00	5,494,284.00
Total del Gasto	1,465,448,915.34	213,991,071.07	1,679,439,986.41	391,466,087.57	393,158,602.59	1,287,973,898.84

"Bajo protesta de decir verdad declaramos que los estados financieros y sus notas, son razonablemente correctos y son responsabilidad del emisor."



C. JUANA LETICIA HERRERA ALE
PRESIDENTA MUNICIPAL



C.P. CARLOS GARCÍA GONZÁLEZ
TESORERO MUNICIPAL



LIC. JAIME ALONSO AGUILERA GARCÍA
SÍNDICO MUNICIPAL



MUNICIPIO GOMEZ PALACIO
Estado Analítico del Ejercicio del Presupuesto de Egresos
Clasificación Económica (Por Tipo de Gasto)
Del 01/04/2023 Al 30/06/2023

Página 1 de 1
10/08/2023
13:36

Concepto	Egresos					Subejercicio
	Aprobado	Ampliaciones/ (Reducciones)	Modificado	Devengado	Pagado	
	1	2	3=1+2	4	5	
Gasto Corriente	1,050,578,895.41	98,955,641.12	1,149,534,536.53	295,476,585.99	292,614,645.45	854,057,950.54
Gasto de Capital	194,124,701.48	59,316,147.33	253,440,848.81	58,627,368.33	62,161,461.98	194,813,480.48
Amortización de la Deuda y Disminución de Pasivos	128,623,437.12	-56,908.43	128,566,528.69	3,067,415.73	-4,089,887.64	125,499,112.96
Pensiones y Jubilaciones	92,121,881.33	55,776,191.05	147,898,072.38	34,294,717.52	34,292,607.52	113,603,354.86
Participaciones	0.00	0.00	0.00	0.00	0.00	0.00
Total del Gasto	1,465,448,915.34	213,991,071.07	1,679,439,986.41	391,466,087.57	393,158,602.59	1,287,973,898.84

"Bajo protesta de decir verdad declaramos que los estados financieros y sus notas, son razonablemente correctos y son responsabilidad del emisor."

C. JUANA LETICIA HERRERA ALE
PRESIDENTA MUNICIPAL

C.P. CARLOS GARCÍA GONZÁLEZ
TESORERO MUNICIPAL

LIC. JAIME ALONSO AGUILERA GARCÍA
SÍNDICO MUNICIPAL



MUNICIPIO GOMEZ PALACIO
 Estado Analítico del Ejercicio del Presupuesto de Egresos
 Clasificación Administrativa
 Del 01 de Abril 2023 al 30 de Junio 2023


Concepto	Egresos					Subejercicio
	Aprobado	Ampliaciones/ (Reducciones)	Modificado	Devengado	Pagado	
	1	2	3=1+2	4	5	
PRESIDENCIA MUNICIPAL	10,600,883.71	991,299.17	11,592,182.88	1,059,071.74	1,051,281.39	10,533,111.14
CABILDO	26,658,187.94	2,671,544.26	29,329,732.20	7,510,742.94	7,296,732.88	21,818,989.26
SINDICATURA	2,715,053.79	220,771.90	2,935,825.69	742,584.53	778,341.70	2,193,241.16
SECRETARIA PARTICULAR	6,644,802.01	-635,977.63	6,008,824.38	2,610,168.37	2,622,114.81	3,398,656.01
DESPACHO JURIDICO	7,983,668.23	-327,034.26	7,656,633.97	2,684,074.90	2,663,335.00	4,972,559.07
ATENCION CIUDADANA	3,183,726.09	517,024.98	3,700,751.07	866,939.16	869,853.89	2,833,811.91
UNIDAD DE TRANSPARENCIA	1,575,929.38	-94,924.95	1,481,004.43	240,866.02	240,722.22	1,240,138.41
TRIBUNAL MUNICIPAL JUSTICIA ADMINISTRATIVA	5,786,068.37	-1,189.28	5,784,879.09	1,432,625.24	1,437,087.84	4,352,253.85
PROTECCION CIVIL	16,918,917.79	3,585,428.58	20,504,346.37	5,363,401.15	5,324,491.93	15,140,945.22
COMUNICACIÓN SOCIAL	14,958,337.77	-1,347,450.15	13,610,887.62	6,319,937.16	6,372,534.29	7,290,950.46
DESPACHO DE RELACIONES PUBLICAS	5,976,475.03	-23,085.88	5,953,389.15	1,863,562.26	1,816,436.61	4,089,826.89
SECRETARÍA DEL AYUNTAMIENTO	63,169,986.00	2,247,931.01	65,417,917.01	15,886,805.33	16,395,663.15	49,531,111.68
CONTRALORIA MUNICIPAL	8,219,568.21	1,646,305.50	9,865,873.71	2,824,567.44	2,827,653.30	7,041,306.27
OBRAS PUBLICAS	211,244,766.99	40,615,903.27	251,860,670.26	67,634,587.43	67,506,176.23	184,226,082.83
TESORERIA	152,471,715.54	8,454,663.15	160,926,378.69	11,894,448.55	13,209,534.71	149,031,930.14
CONTABILIDAD Y EGRESOS	4,662,244.89	372,292.32	5,034,537.21	1,182,654.28	1,184,663.92	3,851,882.93
INGRESOS	69,476,746.42	-359,607.94	69,117,138.48	11,922,391.62	11,866,175.89	57,194,746.86
CATASTRO MUNICIPAL	7,124,710.86	3,068,079.71	10,192,790.57	4,171,964.14	4,178,341.04	6,020,826.43
DESARROLLO ECONOMICO	6,470,575.38	735,115.33	7,205,690.71	1,991,418.12	1,924,804.84	5,214,272.59
SERVICIOS PUBLICOS	35,710,258.48	22,477,981.37	58,188,239.85	18,113,019.60	18,482,834.47	40,075,220.25
PARQUES Y JARDINES	30,990,017.98	-734,160.26	30,255,857.72	7,840,800.58	7,928,006.00	22,415,057.14
ALUMBRADO PUBLICO	44,243,509.10	44,666,154.52	88,909,663.62	21,477,880.28	21,553,746.54	67,431,783.34
LIMPIEZA	110,869,694.61	-14,299,126.56	96,570,568.05	24,077,090.21	24,083,225.76	72,493,477.84
MANTENIMIENTO URBANO	8,310,515.78	-1,918,369.85	6,392,145.93	444,637.53	435,519.95	5,947,508.40
PANTEONES	2,806,030.14	531,234.59	3,337,264.73	712,127.15	748,769.44	2,625,137.58
RASTRO	8,706,949.79	-722,541.15	7,984,408.64	1,777,417.33	2,054,426.36	6,206,991.31
RELLENO SANITARIO	29,062,682.86	21,971.52	29,084,654.38	6,070,582.06	6,050,267.77	23,014,072.32
OFICIALIA MAYOR	44,891,853.04	25,217,401.41	70,109,254.45	10,293,850.98	9,928,562.16	59,815,403.47

ADQUISICIONES	4,422,951.16	-49,663.44	4,472,614.60	1,133,254.03	1,127,355.40	3,339,360.57
SERVICIOS GENERALES	14,769,265.20	-2,853,159.97	11,916,105.23	3,321,782.81	3,215,063.18	8,594,322.42
CAPITAL HUMANO	170,344,528.69	60,491,987.43	230,836,516.12	48,030,972.15	48,015,567.76	182,805,543.97
CETIC	9,837,350.41	-2,351,597.90	7,485,752.51	2,009,986.01	1,977,517.31	5,475,766.50
BIENESTAR SOCIAL	26,010,064.88	22,800,193.76	48,810,258.64	15,246,227.84	14,787,942.65	33,564,030.80
EDUCACION	14,563,857.58	-6,885,255.07	7,678,602.51	341,759.87	329,161.49	7,336,842.64
SEGURIDAD Y PROTECCION CIUDADANA	143,267,378.94	-6,005,212.75	137,262,166.19	37,257,664.68	37,513,094.27	100,004,501.51
ACADEMIA DE POLICIA DE GOMEZ PALACIO	167,104.40	-125,403.47	41,700.93	0.00	0.00	41,700.93
TRANSITO Y VIALIDAD	37,585,934.20	9,935,324.27	47,521,258.47	13,709,223.59	13,833,526.66	33,812,034.88
SALUD	12,613,635.57	6,367,698.07	18,981,333.64	5,437,355.42	5,676,010.24	13,543,978.22
DESARROLLO RURAL	10,605,906.70	594,443.47	11,200,350.17	4,709,483.74	4,687,392.74	6,490,866.43
ECOLOGIA Y PROTECCION AL AMBIENTE	13,751,001.01	953,174.30	14,704,175.31	5,341,964.31	5,285,675.79	9,362,211.00
JUVENTUD	4,498,548.72	404,746.26	4,903,294.98	1,461,021.21	1,466,482.72	3,442,273.77
ARTE Y CULTURA	23,187,475.64	-5,056,846.66	18,130,628.98	5,450,585.05	5,458,552.43	12,680,043.93
DEPORTES	26,681,079.49	-1,953,195.67	24,727,883.82	5,996,789.89	5,976,122.60	18,731,093.93
INSTITUTO DE LA MUJER	4,901,269.55	278,508.23	5,179,777.78	1,266,761.07	1,247,539.54	3,913,016.71
PROCURADURIA DE LA MUJER	4,126,654.80	-220,261.50	3,906,393.30	1,083,362.65	1,072,616.57	2,823,030.65
INSTITUTO MUNICIPAL DE PLANEACION	2,681,032.22	-11,369.85	2,669,662.37	657,677.15	657,677.15	2,011,985.22
Total del Gasto	1,465,448,915.34	213,991,071.07	1,679,439,986.41	391,466,087.57	393,158,602.59	1,287,973,898.84

"Bajo protesta de decir verdad declaramos que los estados financieros y sus notas, son razonablemente correctos y son responsabilidad del emisor."



C. JUANA LETICIA HERRERA ALE
PRESIDENTA MUNICIPAL



C.P. CARLOS GARCÍA GONZÁLEZ
TESORERO MUNICIPAL



LIC. JAÍME ALONSO AGUILERA GARCÍA
SÍNDICO MUNICIPAL




MUNICIPIO GOMEZ PALACIO
 Estado Analítico del Ejercicio del Presupuesto de Egresos
 Clasificación Funcional (Finalidad y Función)
 Del 01 de Abril 2023 al 30 de Junio 2023


CONCEPTO	Egresos					Subejercicio	
	Aprobado	Ampliaciones/ (Reducciones)	Modificado	Devengado	Pagado		
	1	2	3=1+2	4	5		
GOBIERNO	833,413,388.07	105,345,072.95	938,758,461.02	194,333,539.08	195,745,651.31	744,424,921.94	
LEGISLACION	37,592,809.94	4,538,621.66	42,131,431.60	11,077,894.91	10,902,727.88	31,053,536.69	
JUSTICIA	5,786,068.37	-1,189.28	5,784,879.09	1,432,625.24	1,437,087.84	4,352,253.85	
COORDINACIÓN DE LA POLÍTICA DE GOBIERNO	88,399,339.95	2,276,218.29	90,675,558.24	22,240,120.34	22,732,394.35	68,435,437.90	
RELACIONES EXTERIORES	0.00	0.00	0.00	0.00	0.00	0.00	
ASUNTOS FINANCIEROS Y HACENDARIOS	408,502,897.56	72,077,078.11	480,579,975.67	78,335,684.77	79,581,638.72	402,244,290.90	
SEGURIDAD NACIONAL	0.00	0.00	0.00	0.00	0.00	0.00	
ASUNTOS DE ORDEN PÚBLICO Y DE SEGURIDAD INTERIOR	197,939,335.33	7,390,136.63	205,329,471.96	56,330,289.42	56,671,112.86	148,999,182.54	
OTROS SERVICIOS GENERALES	95,192,936.92	19,064,207.54	114,257,144.46	24,916,924.40	24,420,689.66	89,340,220.06	
DESARROLLO SOCIAL	614,959,045.19	107,316,439.32	722,275,484.51	190,431,646.63	190,800,753.70	531,843,837.88	
PROTECCIÓN AMBIENTAL	13,751,001.01	953,174.30	14,704,175.31	5,341,964.31	5,285,675.79	9,362,211.00	
VIVIENDA Y SERVICIOS A LA COMUNIDAD	263,798,791.87	83,363,687.94	347,162,479.81	89,557,105.24	89,495,442.72	257,605,374.57	
SALUD	12,613,635.57	6,367,698.07	18,981,333.64	5,437,355.42	5,676,010.24	13,543,978.22	
RECREACIÓN, CULTURA Y OTRAS MANIFESTACIONES SOCIALES	49,868,555.13	-7,010,042.33	42,858,512.80	11,447,374.94	11,434,675.03	31,411,137.86	
EDUCACIÓN	0.00	0.00	0.00	0.00	0.00	0.00	
PROTECCIÓN SOCIAL	13,526,473.07	462,992.99	13,989,466.06	3,811,144.93	3,786,638.83	10,178,321.13	
OTROS ASUNTOS SOCIALES	261,400,588.54	23,178,928.35	284,579,516.89	74,836,701.79	75,122,311.09	209,742,815.10	
DESARROLLO ECONÓMICO	17,076,482.08	1,329,558.80	18,406,040.88	6,700,901.86	6,612,197.58	11,705,139.02	
ASUNTOS ECONÓMICOS, COMERCIALES Y LABORALES EN GENERAL	6,470,575.38	735,115.33	7,205,690.71	1,991,418.12	1,924,804.84	5,214,272.59	
AGROPECUARIA, SILVICULTURA, PESCA Y CAZA	10,605,906.70	594,443.47	11,200,350.17	4,709,483.74	4,687,392.74	6,490,866.43	
COMBUSTIBLES Y ENERGÍA	0.00	0.00	0.00	0.00	0.00	0.00	
MINERÍA, MANUFACTURAS Y CONSTRUCCIÓN	0.00	0.00	0.00	0.00	0.00	0.00	
TRANSPORTE	0.00	0.00	0.00	0.00	0.00	0.00	
COMUNICACIONES	0.00	0.00	0.00	0.00	0.00	0.00	

TURISMO	0.00	0.00	0.00	0.00	0.00	0.00
CIENCIA, TECNOLOGÍA E INNOVACIÓN	0.00	0.00	0.00	0.00	0.00	0.00
OTRAS INDUSTRIAS Y OTROS ASUNTOS ECONÓMICOS	0.00	0.00	0.00	0.00	0.00	0.00
OTRAS NO CLASIFICADAS EN FUNCIONES ANTERIORES	0.00	0.00	0.00	0.00	0.00	0.00
TRANSACCIONES DE LA DEUDA PÚBLICA / COSTO FINANCIERO DE LA DEUDA	0.00	0.00	0.00	0.00	0.00	0.00
TRANSFERENCIAS, PARTICIPACIONES Y APORTACIONES ENTRE DIFERENTES NIVELES Y ÓRDENES DE GOBIERNO	0.00	0.00	0.00	0.00	0.00	0.00
SANEAMIENTO DEL SISTEMA FINANCIERO	0.00	0.00	0.00	0.00	0.00	0.00
ADEUDOS DE EJERCICIOS FISCALES ANTERIORES	0.00	0.00	0.00	0.00	0.00	0.00
Total del Gasto	1,465,448,915.34	213,991,071.07	1,679,439,986.41	391,466,087.57	393,158,602.59	1,287,973,898.84


"Bajo protesta de decir verdad declaramos que los estados financieros y sus notas, son razonablemente correctos y son responsabilidad del emisor."



C. JUANA LETICIA HERRERA ALE
PRESIDENTA MUNICIPAL



C.P. CARLOS GARCÍA GONZÁLEZ
TESORERO MUNICIPAL



LIC. JAIME ALONSO AGUILERA GARCÍA
SÍNDICO MUNICIPAL

Periodo de Abril del 2023 a Junio del 2023

Ejercicio del Presupuesto			Egresos Aprobado	Ampliaciones/ (Reducciones)	Egresos Modificado	Egresos Comprometido	Egresos Devengado	Egresos Ejercido	Egresos Pagado	Subejercicio
Capitulo	Concepto	Nombre	1	2	3=1+2	4	5	6	7	8=3-5
1000		SERVICIOS PERSONALES	511,788,404.56	10,211,094.21	521,999,498.77	117,162,611.90	123,946,776.16	122,074,371.73	122,074,371.71	398,052,722.61
	1100	Remuneraciones al personal de carácter permanente	341,293,070.40	8,005,923.33	349,298,993.73	99,626,090.02	103,662,445.19	103,662,445.19	103,662,445.19	245,636,548.54
		1111 Dietas de Cabildo	11,407,516.82	2,489,130.52	13,896,647.34	3,734,870.40	3,734,870.40	3,734,870.40	3,734,870.40	10,161,776.94
		1131 Sueldos al Personal	92,766,980.12	3,766,601.66	96,533,581.78	31,627,882.93	32,962,525.60	32,962,525.60	32,962,525.60	63,571,056.18
		1132 Sueldos de Confianza	237,118,573.46	1,750,191.15	238,868,764.61	64,263,336.69	66,965,049.19	66,965,049.19	66,965,049.19	171,903,715.42
	1200	Remuneraciones al personal de carácter transitorio	12,822,692.97	0.00	12,822,692.97	733,360.51	713,860.51	713,860.51	713,860.51	12,108,832.46
		1211 Asimilables a Salarios	12,822,692.97	0.00	12,822,692.97	733,360.51	713,860.51	713,860.51	713,860.51	12,108,832.46
	1300	Remuneraciones adicionales y especiales	68,266,866.98	-207,693.13	68,059,173.85	2,879,686.28	3,157,529.64	3,162,874.87	3,162,874.87	64,901,644.21
		1311 Prima de Antigüedad	1,280,466.26	0.00	1,280,466.26	0.00	0.00	0.00	0.00	1,280,466.26
		1321 Prima Vacacional	5,582,621.62	0.00	5,582,621.62	1,408,102.60	1,518,077.05	1,518,716.43	1,518,716.43	4,064,544.57
		1322 Aguinaldos Suelo Base	50,767,168.26	-207,693.13	50,559,475.13	292,381.91	287,582.67	292,288.52	292,288.52	50,271,892.46
		1324 Prima Dominical	613,185.66	0.00	613,185.66	140,099.85	151,192.50	151,192.50	151,192.50	461,993.16
		1331 Horas Extras	10,023,424.18	0.00	10,023,424.18	1,039,101.92	1,200,677.42	1,200,677.42	1,200,677.42	8,822,746.76
		1341 Compensaciones al Personal	1.00	0.00	1.00	0.00	0.00	0.00	0.00	1.00
	1400	Seguridad Social	18,010,956.28	2,211,094.21	20,222,050.49	5,451,212.49	6,281,366.65	6,281,366.65	6,281,366.65	13,940,683.84
		1411 ISSSTE	11,027,127.18	2,211,094.21	13,238,221.39	4,789,523.95	5,617,678.11	5,617,678.11	5,617,678.11	7,620,543.28
		1412 Aportaciones IMSS	0.00	0.00	0.00	0.00	0.00	0.00	0.00	0.00
		1421 INFONAVIT	3.00	0.00	3.00	0.00	0.00	0.00	0.00	3.00
		1431 SAR	4,764,927.04	0.00	4,764,927.04	0.00	0.00	0.00	0.00	4,764,927.04
		1441 Seguro de Vida Personal Proteccion y Validad	2,218,899.06	0.00	2,218,899.06	663,688.54	663,688.54	663,688.54	663,688.54	1,555,210.52
	1500	Otras prestaciones sociales y económicas	60,786,157.46	402,598.61	61,188,756.07	8,470,262.60	10,131,574.17	8,253,824.51	8,253,824.49	51,057,181.90
		1511 Fondo de ahorro	17,656,243.32	0.00	17,656,243.32	0.00	0.00	0.00	0.00	17,656,243.32
		1512 Fondo de aportación para el riesgo	7,566,961.43	0.00	7,566,961.43	1,893,792.87	1,893,967.00	0.00	0.00	5,673,168.56
		1521 Indemnizaciones por despido	11,550,001.00	-26,203.89	11,523,797.11	317,961.01	382,266.53	382,266.53	382,266.53	11,141,530.58
		1522 Indemnizaciones por Accidente de Trabajo	0.00	0.00	0.00	0.00	0.00	0.00	0.00	0.00
		1541 Servicio Medico	128,288.94	26,203.89	154,492.83	60,164.55	60,164.55	70,279.56	70,279.55	94,328.28
		1542 Pago de Marcha	47,682.37	0.00	47,682.37	0.00	0.00	0.00	0.00	47,682.37
		1543 Becas, Uniformes, Desp. Jabon, Gtos, Funerarios	5,873,011.61	-151,317.16	5,721,694.45	1,177,595.01	1,177,595.01	1,172,595.01	1,172,595.00	4,544,099.44
		1545 Prima Quinquenal	425,468.24	150,651.24	576,119.48	128,452.84	305,700.00	305,700.00	305,700.00	270,419.48
		1546 Premio de Puntualidad	164,826.08	665.92	165,492.00	0.00	0.00	0.00	0.00	165,492.00
		1547 Ayuda para Pasaje	403,250.24	0.00	403,250.24	95,833.33	98,100.00	98,100.00	98,100.00	305,150.24
		1548 Guarderías	76,291.80	0.00	76,291.80	0.00	0.00	0.00	0.00	76,291.80
		1549 Dia del Bombero	89,014.41	0.00	89,014.41	0.00	0.00	0.00	0.00	89,014.41
		1591 MONEDERO ELECTRONICO	10,922,335.75	0.00	10,922,335.75	3,102,046.17	3,442,031.82	3,442,031.82	3,442,031.82	7,480,303.53
		1592 Otras prestaciones	2,363,930.39	-119,237.93	2,244,692.46	1,100,764.24	1,716,765.80	1,716,765.80	1,716,765.80	527,926.66
		1593 Gratificacion Especial	742,531.21	207,862.98	950,394.19	33,535.25	98,964.20	107,607.70	107,607.70	851,429.99
		1596 Vacaciones Pagadas	2,776,320.67	313,973.56	3,090,294.23	560,115.33	956,193.39	958,478.09	958,478.09	2,134,100.84
	1600	Previsiones	10,608,660.47	-200,828.81	10,407,831.66	0.00	0.00	0.00	0.00	10,407,831.66
		1611 Previsiones de carácter laboral, económica y de seguridad social	10,608,660.47	-200,828.81	10,407,831.66	0.00	0.00	0.00	0.00	10,407,831.66
2000		MATERIALES Y SUMINISTROS	125,658,473.46	335,253.68	125,993,727.14	39,024,752.99	38,075,946.34	38,266,719.44	38,262,263.60	87,917,780.80
	2100	Materiales de administración, emisión de documentos y artículos oficiales	14,798,928.75	-1,613,475.07	13,185,453.68	4,061,008.10	3,836,121.90	3,964,396.86	3,966,415.30	9,349,331.78
		2111 Papelería, Artículos de Escritorio	3,028,239.14	-543,613.24	2,484,625.90	885,220.68	862,324.20	857,791.17	859,809.60	1,622,301.70

Periodo de Abril del 2023 a Junio del 2023

Ejercicio del Presupuesto			Egresos Aprobado	Ampliaciones/ (Reducciones)	Egresos Modificado	Egresos Comprometido	Egresos Devengado	Egresos Ejercido	Egresos Pagado	Subejercicio
Capítulo	Concepto	Nombre	1	2	3=1+2	4	5	6	7	8=3-5
	2112	Impresión de Formas	1,148,850.20	789,748.00	1,938,598.20	285,671.69	185,331.69	295,531.69	295,531.69	1,753,266.51
	2113	equipos y artículos menores de oficina	0.00	224,671.49	224,671.49	218,682.16	172,198.66	136,556.26	136,556.26	52,472.83
	2121	Materiales y útiles de impresión y reproducción	747,206.47	137,094.74	884,301.21	237,158.26	236,558.52	314,622.29	314,622.29	647,742.69
	2141	Materiales, útiles y equipos menores de tecnologías de la información y comunicaciones	11,781.49	119,058.83	130,840.32	44,237.55	44,237.55	44,237.55	44,237.55	86,602.77
	2151	Material impreso e información digital	4,001,821.66	-920,657.08	3,081,164.58	1,450,096.84	1,395,530.44	1,343,794.44	1,343,794.44	1,685,634.14
	2161	Artículos de Limpieza	4,774,178.04	-1,132,041.82	3,642,136.22	826,152.93	826,152.89	836,398.01	836,398.01	2,815,983.33
	2171	Materiales Didáctico y de enseñanza	243,796.38	-12,658.20	231,138.18	10,421.48	10,421.44	10,421.44	10,421.44	220,716.74
	2172	Material para Talleres	843,055.37	-296,756.79	546,298.58	103,366.51	103,366.51	103,366.51	103,366.51	442,932.07
	2181	Materiales para el registro e identificación de bienes y personas	0.00	21,679.00	21,679.00	0.00	0.00	21,677.50	21,677.50	21,679.00
	2200	Alimentos y utensilios	2,011,692.91	-672,087.10	1,339,605.81	500,478.74	500,478.74	514,712.74	514,712.73	839,127.07
	2211	Alimentos para el Personal	507,663.00	701,915.07	1,209,578.07	464,431.46	464,431.46	478,665.47	478,665.46	745,146.61
	2221	Alimentos para animales	1,488,856.80	-1,384,824.35	104,032.45	27,335.40	27,335.40	27,335.40	27,335.40	76,697.05
	2231	Utensilios y consumibles para el servicio de alimentación	15,173.11	10,330.18	25,503.29	8,711.88	8,711.88	8,711.87	8,711.87	16,791.41
	2232	Consumibles Desechables para alimentos	0.00	492.00	492.00	0.00	0.00	0.00	0.00	492.00
	2300	Materias primas y materiales de producción y comercialización	477,592.83	-477,592.83	0.00	0.00	0.00	0.00	0.00	0.00
	2311	PRODUCTOS ALIMENTICIOS, AGROPECUARIOS FORESTALES COMO MATERIA PRIMA	477,592.83	-477,592.83	0.00	0.00	0.00	0.00	0.00	0.00
	2400	Materiales y artículos de construcción y de reparación	18,560,997.16	3,086,756.12	21,647,753.28	9,044,184.16	9,786,992.61	10,940,804.57	10,934,330.27	11,860,760.67
	2441	Madera y productos de madera	3,667.89	-3,667.89	0.00	0.00	0.00	0.00	0.00	0.00
	2461	Material eléctrico y electrónico	7,753,036.50	-713,996.47	7,039,040.03	3,453,333.22	3,059,698.48	3,692,013.83	3,692,013.81	3,979,341.55
	2471	Artículos metálicos	3,361.79	0.00	3,361.79	0.00	0.00	0.00	0.00	3,361.79
	2481	Materiales complementarios	1.00	53,062.47	53,063.47	0.00	0.00	0.00	0.00	53,063.47
	2491	Otros Materiales y Suministros	10,800,929.98	3,751,358.01	14,552,287.99	5,590,850.94	6,727,294.13	7,248,790.74	7,242,316.46	7,824,993.86
	2500	Productos químicos, farmacéuticos y de laboratorio	10,757,748.76	1,993,383.28	12,751,132.04	2,270,960.37	2,225,984.04	2,560,330.59	2,560,330.65	10,525,148.00
	2511	Productos químicos básicos	1,730,734.00	-9,338.74	1,721,395.26	154,215.04	154,215.04	196,729.04	196,729.04	1,567,180.22
	2512	ASFALTO	9,027,014.76	-23,187.33	9,003,827.43	942,737.80	942,737.80	942,737.80	942,737.80	8,061,089.63
	2521	Fertilizantes, pesticidas y otros agroquímicos	0.00	386,305.00	386,305.00	386,303.61	386,303.61	386,303.61	386,303.61	1.39
	2531	Medicinas y productos farmacéuticos	0.00	1,032,599.71	1,032,599.71	373,045.87	357,037.87	632,752.83	632,752.83	675,561.84
	2541	Materiales, accesorios y suministros médicos	0.00	214,316.69	214,316.69	157,647.52	151,866.52	143,345.71	143,345.75	62,450.17
	2551	Materiales, accesorios y suministros de laboratorio	0.00	385,203.11	385,203.11	257,010.53	233,823.20	258,461.60	258,461.62	151,379.91
	2591	Otros productos químicos	0.00	7,484.84	7,484.84	0.00	0.00	0.00	0.00	7,484.84
	2600	Combustibles, lubricantes y aditivos	61,971,940.53	-3,634,635.68	58,337,304.85	18,754,191.86	18,025,410.58	16,529,606.51	16,529,606.51	40,311,894.27
	2611	Combustibles, lubricantes y aditivos	61,971,940.53	-3,634,635.68	58,337,304.85	18,754,191.86	18,025,410.58	16,529,606.51	16,529,606.51	40,311,894.27
	2700	Vestuario, blancos, prendas de protección y artículos deportivos	14,374,118.11	658,612.08	15,032,730.19	3,489,059.59	2,910,460.18	2,926,056.66	2,926,056.67	12,122,270.01
	2711	Uniformes al personal y Accesorios de vestir	1,155,289.81	227,744.76	1,383,034.57	971,701.73	856,009.60	866,362.60	866,362.60	527,024.97
	2712	uniformes al personal sindicalizado	5,553,585.37	1,214,755.21	6,768,340.58	978,170.00	431,199.84	431,199.84	431,199.84	6,337,140.74
	2721	Prendas de seguridad y protección personal	5,919,786.90	-1,352,228.42	4,567,558.48	271,093.41	324,842.01	333,763.85	333,763.85	4,242,716.47
	2722	prendas de seguridad sindicato	1,191,520.66	535,380.84	1,726,901.50	1,177,281.68	1,177,281.68	1,177,281.68	1,177,281.68	549,619.82
	2731	Material deportivo	550,000.00	14,719.45	564,719.45	83,233.33	107,349.73	105,052.93	105,052.93	457,369.72
	2741	Productos textiles	918.95	0.00	918.95	713.40	713.40	0.00	0.00	205.55
	2751	Blancos y otros productos textiles, excepto prendas de vestir	3,016.42	18,240.24	21,256.66	6,866.04	13,063.92	12,395.76	12,395.76	8,192.74
	2800	Materiales y suministros para seguridad	13,473.64	605,105.42	618,579.06	391,758.68	286,530.44	312,342.37	312,342.37	332,048.62
	2821	Materiales de seguridad pública	2,745.68	41,711.00	44,456.68	31,695.84	31,695.84	31,695.84	31,695.84	12,760.84

Periodo de Abril del 2023 a Junio del 2023

Ejercicio del Presupuesto			Egresos Aprobado	Ampliaciones / (Reducciones)	Egresos Modificado	Egresos Comprometido	Egresos Devengado	Egresos Ejercido	Egresos Pagado	Subejercicio
Capítulo	Concepto	Nombre	1	2	3=1+2	4	5	6	7	8=3-5
	2831	Prendas de protección para seguridad pública	10,727.96	563,394.42	574,122.38	360,062.84	254,834.60	280,646.53	280,646.53	319,287.78
2900		Herramientas, refacciones y accesorios menores	2,691,980.77	389,187.46	3,081,168.23	513,111.49	503,967.85	518,469.14	518,469.10	2,577,200.38
	2911	Herramientas menores	869,557.45	51,839.82	921,397.27	217,991.27	210,619.50	271,942.90	271,942.88	711,177.77
	2921	Refacciones y accesorios menores de edificios	34,671.90	-6,505.45	28,166.45	4,061.41	4,061.41	4,061.41	4,061.41	24,101.04
	2931	Refacciones y accesorios menores de mobiliario y equipo de administración y recreativo	1.00	151,418.19	151,419.19	143,913.75	143,913.75	135,743.52	135,743.52	7,505.44
	2941	Refacciones y accesorios menores de equipo de cómputo y tecnologías de la información	178,744.71	40,117.17	218,861.88	109,110.35	107,338.48	89,307.80	89,307.78	111,523.40
	2951	Refacciones y accesorios menores de equipo e instrumental médico y de laboratorio	1.00	1,035.00	1,036.00	0.00	0.00	0.00	0.00	1,036.00
	2961	Refacciones y accesorios menores de equipo de transporte	950,038.20	177,977.90	1,128,016.10	3,931.99	3,931.99	3,931.99	3,931.99	1,124,084.11
	2971	Refacciones y accesorios menores de equipo de defensa y seguridad	1.00	0.00	1.00	0.00	0.00	0.00	0.00	1.00
	2981	Refacciones y accesorios menores de maquinaria y otros equipos	601,030.03	-27,166.12	573,863.91	29,494.04	29,494.04	8,872.84	8,872.84	544,369.87
	2991	Refacciones y accesorios menores otros bienes muebles	57,535.48	474.95	58,010.43	4,608.68	4,608.68	4,608.68	4,608.68	53,401.75
3000		SERVICIOS GENERALES	271,325,542.05	72,896,552.03	344,222,094.08	104,171,987.04	103,822,669.31	102,544,031.07	102,607,842.49	240,399,424.77
3100		Servicios básicos	34,413,950.39	52,123,737.65	86,537,688.04	18,585,613.29	18,585,613.29	18,606,170.66	18,606,170.05	67,952,074.75
	3111	Energía eléctrica Edificios	15,571,356.53	4,304,357.99	19,875,714.52	2,724,941.00	2,724,941.00	2,724,941.00	2,724,941.00	17,150,773.52
	3112	Alumbrado público	13,837,790.66	47,589,524.41	61,427,315.07	14,935,131.00	14,935,131.00	14,935,131.00	14,935,131.00	46,492,184.07
	3121	Gas	635,722.48	-264,528.40	371,194.08	66,681.77	66,681.77	85,005.54	85,005.53	304,512.31
	3131	Agua Potable	608,980.55	1,710,167.34	2,319,147.89	451,213.51	451,213.51	451,213.51	451,213.51	1,867,934.38
	3141	Telefonía tradicional	785,907.22	-416,078.62	369,828.60	109,566.09	109,566.09	109,566.09	109,566.09	260,262.51
	3151	Telefonía celular	180,613.30	-807.06	179,806.24	6,315.00	6,315.00	8,548.00	8,548.00	173,491.24
	3161	Servicio de telecomunicación y satélites	147,952.99	1,160.00	149,112.99	1,160.00	1,160.00	1,160.00	1,160.00	147,952.99
	3171	Servicios de acceso de internet, redes y procesamiento de información	2,594,661.18	-802,280.60	1,792,380.58	285,724.52	285,724.52	285,724.52	285,724.52	1,506,656.06
	3181	Correos y Telegrafos	50,964.48	2,222.59	53,187.07	4,880.40	4,880.40	4,880.40	4,880.40	48,306.67
	3191	Servicios integrales	1.00	0.00	1.00	0.00	0.00	0.00	0.00	1.00
3200		Servicios de arrendamiento	158,532,881.25	3,591,496.01	162,124,377.26	46,140,801.60	46,118,088.80	46,220,903.14	46,220,903.10	116,006,288.46
	3211	Arrendamiento de terrenos	1.00	0.00	1.00	0.00	0.00	0.00	0.00	1.00
	3221	Arrendamiento de edificios y locales	2,055,496.65	-420,678.81	1,634,817.84	398,613.48	398,613.48	475,173.48	475,173.48	1,236,204.36
	3231	Arrendamiento de mobiliario y equipo de administración, educacional y recreativo	1,642,602.99	-296,412.04	1,346,190.95	429,573.85	427,485.85	520,869.31	520,869.31	918,705.10
	3241	Arrendamiento de equipo e instrumental médico y de laboratorio	1.00	0.00	1.00	0.00	0.00	0.00	0.00	1.00
	3251	Arrendamiento de equipo de transporte	26,259,927.16	2,448,941.92	28,708,869.08	9,847,079.87	9,847,079.87	9,847,079.87	9,847,079.87	18,861,789.21
	3261	Arrendamiento de maquinaria y equipo, otros equipos y herramientas	127,399,491.25	-1,081,349.97	126,318,141.28	33,324,477.03	33,324,477.03	33,343,037.11	33,343,037.06	92,993,664.25
	3271	Arrendamiento de activos intangibles	276,910.03	-248,754.00	28,156.03	0.00	0.00	0.00	0.00	28,156.03
	3281	Arrendamiento Puro	1.00	0.00	1.00	0.00	0.00	0.00	0.00	1.00
	3291	Otros Arrendamientos	898,450.17	3,189,748.91	4,088,199.08	2,141,057.37	2,120,432.57	2,034,743.37	2,034,743.38	1,967,766.51
3300		Servicios profesionales, científicos, técnicos y otros servicios	11,940,675.85	8,906,441.15	20,847,117.00	10,041,794.98	10,041,794.98	10,140,394.06	10,140,394.98	10,805,322.02
	3311	Servicios legales de contabilidad, auditoría y relacionados	4,566,744.33	-4,162,220.22	404,524.11	27,840.00	27,840.00	27,840.00	27,840.00	376,684.11
	3312	Servicios de asesoría	0.00	429,428.00	429,428.00	324,800.00	324,800.00	324,800.00	324,800.00	104,628.00
	3321	Servicios de diseño, arquitectura, ingeniería y actividades relacionadas	1.00	1,943,169.04	1,943,170.04	1,878,615.04	1,878,615.04	1,878,615.04	1,878,615.04	64,555.00
	3331	Servicios de consultoría administrativa, procesos, técnica y en tecnologías de la información	2,296,887.06	-700,644.78	1,596,242.28	1,354,162.03	1,354,162.03	1,354,162.01	1,354,162.03	242,080.25
	3341	Servicios de capacitación	500,000.00	837,719.59	1,337,719.59	482,500.05	482,500.05	482,500.05	482,500.05	855,219.54
	3351	Servicios de investigación científica y desarrollo	1.00	0.00	1.00	0.00	0.00	0.00	0.00	1.00
	3361	Servicios de apoyo administrativo, traducción, fotocopiado e impresión	5,280.22	5,196.26	10,476.48	0.00	0.00	0.00	0.00	10,476.48
	3371	convenio protección y seguridad	2.00	0.00	2.00	0.00	0.00	0.00	0.00	2.00

Periodo de Abril del 2023 a Junio del 2023

Ejercicio del Presupuesto			Egresos Aprobado	Ampliaciones/ (Reducciones)	Egresos Modificado	Egresos Comprometido	Egresos Devengado	Egresos Ejercido	Egresos Pagado	Subejercicio
Capítulo	Concepto	Nombre	1	2	3=1+2	4	5	6	7	8=3-5
	3372	Servicios de Protección y Seguridad	0.00	236,640.00	236,640.00	0.00	0.00	0.00	0.00	236,640.00
	3381	Servicios de vigilancia	1.00	0.00	1.00	0.00	0.00	0.00	0.00	1.00
	3391	Servicios profesionales, científicos y técnicos integrales	4,571,739.24	10,317,153.26	14,888,912.50	5,973,877.86	5,973,877.86	6,072,477.86	6,072,477.86	8,915,034.64
	3400	Servicios financieros, bancarios y comerciales	9,055,257.83	-1,089,608.18	7,965,649.65	2,829,770.37	2,829,770.37	2,776,702.92	2,776,702.91	5,135,879.28
	3411	Comisiones Bancarias, Intereses y otros servicios	782,658.69	1,012,688.55	1,795,347.24	878,915.94	878,915.94	878,915.94	878,915.94	916,431.30
	3421	Servicios de cobranza, investigación crediticia y similar	1.00	270,928.19	270,929.19	270,928.19	270,928.19	270,928.19	270,928.19	1.00
	3431	Servicios de recaudación, traslado y custodia de valores	4,461,885.17	-3,852,717.62	609,167.55	220,985.55	220,985.55	199,164.64	199,164.63	389,182.00
	3432	Comisión Por Recaudación DAP	0.00	1,045,491.88	1,045,491.88	650,359.31	650,359.31	650,359.31	650,359.31	395,132.57
	3441	Seguros de responsabilidad patrimonial y fianzas	1.00	41,500.00	41,501.00	41,500.00	41,500.00	41,500.00	41,500.00	1.00
	3451	Seguro de bienes patrimoniales	3,746,718.85	-1,079.00	3,745,639.85	736,650.72	736,650.72	735,834.84	735,834.84	3,008,989.13
	3461	Almacenaje, envase y embalaje	1.00	0.00	1.00	0.00	0.00	0.00	0.00	1.00
	3471	Fletes y maniobras	63,990.12	393,579.82	457,569.94	30,430.66	30,430.66	0.00	0.00	427,139.28
	3481	Comisiones por ventas	1.00	0.00	1.00	0.00	0.00	0.00	0.00	1.00
	3491	Servicios financieros, bancarios y comerciales integrales	1.00	0.00	1.00	0.00	0.00	0.00	0.00	1.00
	3500	Servicios de instalación, reparación, mantenimiento y conservación	23,616,096.34	2,268,698.53	25,884,794.87	9,644,163.85	9,412,372.87	7,861,432.11	7,861,432.04	16,472,422.00
	3511	Conservación y mantenimiento menor de inmuebles	12,721,170.52	-5,321,091.25	7,400,079.27	1,425,673.07	1,403,579.87	1,343,600.99	1,343,600.99	5,996,499.40
	3512	Adaptación de inmuebles	0.00	0.00	0.00	0.00	0.00	0.00	0.00	0.00
	3513	conservacion y rntto de areas verdes	0.00	891,665.00	891,665.00	891,664.16	891,664.16	891,664.16	891,664.16	0.84
	3514	mantenimiento de calles	114,631.20	3,308,979.57	3,423,610.77	1,570,606.36	1,570,606.36	1,570,606.36	1,570,606.37	1,853,004.41
	3521	Instalación, reparación y mantenimiento de mobiliario y equipo de administración, educacional y recreativo	196,644.36	-441,085.27	637,229.63	553,299.16	553,299.16	510,901.16	510,901.16	84,430.47
	3522	Mantenimiento, reparación e instalación de Equipo de Comunicación	0.00	727,287.67	727,287.67	0.00	0.00	0.00	0.00	727,287.67
	3531	Instalación, reparación y mantenimiento de equipo de computo y tecnologías de la informacion	25,015.52	125,019.08	150,034.60	140,174.40	140,174.40	140,174.40	140,174.40	9,860.20
	3541	Instalación, reparación y mantenimiento de equipo e instrumental médico y de laboratorio	161,833.07	-109,371.55	52,461.52	995.28	995.28	995.28	995.28	51,466.24
	3551	Reparación y mantenimiento de equipo de transporte	9,472,618.55	-150,352.61	9,322,265.94	3,704,445.91	3,525,657.49	2,077,093.61	2,077,093.53	5,796,608.45
	3561	Reparación y mantenimiento de equipo de defensa y seguridad	1.00	0.00	1.00	0.00	0.00	0.00	0.00	1.00
	3571	Instalación, reparación y mantenimiento de maquinaria, otros equipos y herramienta	595,591.48	-18,066.74	577,524.74	255,556.20	224,646.84	224,646.84	224,646.84	352,875.90
	3581	Servicios de limpieza y manejo de desechos	1.00	2,305,570.09	2,305,571.09	966,731.31	966,731.31	966,731.31	966,731.31	1,338,839.78
	3591	Servicios de jardinería y fumigación	328,586.64	67,976.00	396,562.64	135,018.00	135,018.00	135,018.00	135,018.00	261,547.64
	3600	Servicios de comunicación social y publicidad	17,852,276.18	74,226.39	17,926,502.57	6,699,200.95	6,626,083.00	6,989,149.85	6,989,149.86	11,300,419.57
	3611	Difusión por Prensa	11,491,048.82	-4,051,490.92	7,439,557.90	1,979,344.50	1,979,344.50	2,112,744.50	2,112,744.50	5,460,213.40
	3612	Difusión por Radio	1,000,000.00	-228,942.00	771,058.00	622,806.71	622,806.71	622,806.71	622,806.71	148,251.29
	3613	Difusion por Television	1,000,000.00	-381,421.97	618,578.03	235,000.00	235,000.00	235,000.00	235,000.00	383,578.03
	3615	Difusion Grafica	3,000,000.00	3,656,506.21	6,656,506.21	2,127,733.33	2,054,615.38	2,295,882.23	2,295,882.24	4,601,890.83
	3621	Difusion por radio, television y otros medios de mensajes comerciales para promover la venta de bien	1.00	0.00	1.00	0.00	0.00	0.00	0.00	1.00
	3631	Servicios de creatividad, preproducción y producción de publicidad, excepto Internet	1.00	0.00	1.00	0.00	0.00	0.00	0.00	1.00
	3641	Servicios de revelado de fotografías	1.00	105,818.00	105,819.00	83,520.00	83,520.00	83,520.00	83,520.00	22,299.00
	3651	Servicios de la industria filmica, del sonido y del video	1.00	0.00	1.00	0.00	0.00	0.00	0.00	1.00
	3661	Servicio de creación y difusión de contenido exclusivamente a través de Internet	1,212,972.58	1,037,470.07	2,250,442.65	1,650,796.41	1,650,796.41	1,639,196.41	1,639,196.41	599,646.24
	3691	Otros servicios de información	148,250.78	-63,713.00	84,537.78	0.00	0.00	0.00	0.00	84,537.78
	3700	Servicios de traslado y viáticos	1,667,647.82	-171,707.73	1,495,940.09	583,115.54	583,115.54	583,115.54	583,115.53	912,824.55
	3711	Pasajes aéreos	330,001.00	2,405.00	332,406.00	34,278.01	34,278.01	34,278.01	34,278.00	298,127.99
	3712	Pasajes aéreos internacionales para servidores públicos en el desempeño de comisiones y funciones o	0.00	30,000.00	30,000.00	0.00	0.00	0.00	0.00	30,000.00

Periodo de Abril del 2023 a Junio del 2023

Ejercicio del Presupuesto			Egresos Aprobado	Ampliaciones / (Reducciones)	Egresos Modificado	Egresos Comprometido	Egresos Devengado	Egresos Ejercido	Egresos Pagado	Subejercicio
Capítulo	Concepto	Nombre	1	2	3=1+2	4	5	6	7	8=3-5
		3721 Pasajes terrestres	17,767.79	0.00	17,767.79	971.00	971.00	971.00	971.00	16,796.79
		3751 Váticos en el país	1,319,878.03	-243,609.21	1,076,268.82	508,370.05	508,370.05	508,370.05	508,370.05	567,898.77
		3761 Váticos en el extranjero	1.00	39,496.48	39,497.48	39,496.48	39,496.48	39,496.48	39,496.48	1.00
	3800	Servicios oficiales	8,523,862.59	7,628,199.36	16,152,061.95	8,148,803.67	8,122,065.67	7,972,105.27	7,972,105.27	8,029,996.28
		3811 Gastos de ceremonial	1.00	0.00	1.00	0.00	0.00	0.00	0.00	1.00
		3821 Gastos de orden social y cultural	4,934,897.27	9,294,966.20	14,229,863.47	8,148,803.67	8,122,065.67	7,972,105.27	7,972,105.27	6,107,797.80
		3822 ATENCION A VISITANTES	0.00	0.00	0.00	0.00	0.00	0.00	0.00	0.00
		3823 GASTO DE INFORME DE GOBIERNO	1,088,964.32	-892,106.20	196,858.12	0.00	0.00	0.00	0.00	196,858.12
		3824 CEREMONIA 16 DE SEPTIEMBRE	2,500,000.00	-774,660.64	1,725,339.36	0.00	0.00	0.00	0.00	1,725,339.36
	3900	Otros servicios generales	5,722,893.80	-434,931.15	5,287,962.65	1,498,722.79	1,503,764.79	1,394,057.22	1,457,868.75	3,784,197.86
		3911 Servicios funerarios y de cementerios	0.00	116,000.00	116,000.00	0.00	0.00	0.00	0.00	116,000.00
		3921 Impuestos y derechos	24,437.76	2,485,029.89	2,509,467.65	40,883.00	45,925.00	-22,626.00	40,883.00	2,463,542.65
		3941 Sentencias y resoluciones por autoridad competente	3,337,595.81	-1,036,739.51	2,300,856.30	1,307,873.13	1,307,873.13	1,307,570.62	1,307,873.13	992,893.17
		3961 Otros gastos por responsabilidades	1.00	3,000.00	3,001.00	0.00	0.00	0.00	0.00	3,001.00
		3991 Otros servicios generales	2,360,949.23	-2,002,221.53	358,727.70	149,966.66	149,966.66	109,112.60	109,112.62	208,761.04
	4000	TRANSFERENCIAS, ASIGNACIONES, SUBSIDIO	221,989,511.05	76,032,635.66	298,022,146.71	-171,603,132.75	62,658,890.64	62,252,805.64	62,279,035.64	235,363,256.07
	4200	Transferencias al resto del sector público	34,818,103.45	-400,452.00	34,417,651.45	8,407,529.57	8,407,529.57	8,407,529.57	8,407,529.57	26,010,121.88
		4211 Subsidios al DIF	34,818,103.45	-400,452.00	34,417,651.45	8,407,529.57	8,407,529.57	8,407,529.57	8,407,529.57	26,010,121.88
	4300	Subsidios y subvenciones	35,051,338.69	-2,444,784.70	32,606,553.99	4,102,485.00	4,102,485.00	4,102,485.00	4,102,485.00	28,504,068.99
		4391 Subsidio sobre Predial	15,755,973.63	126,047.00	15,882,020.63	270,756.00	270,756.00	270,756.00	270,756.00	15,611,264.63
		4392 Subsidio sobre Recargos y Gastos de Ejecucion sobre el Predial	6,347,985.00	1,944,722.00	8,292,707.00	3,006,745.00	3,006,745.00	3,006,745.00	3,006,745.00	5,285,962.00
		4393 Subsidios otros	12,947,380.06	-4,515,553.70	8,431,826.36	824,984.00	824,984.00	824,984.00	824,984.00	7,606,842.36
	4400	Ayudas sociales	59,998,186.58	19,642,146.32	79,640,332.90	16,142,718.55	15,854,158.55	15,450,183.55	15,476,413.55	63,786,174.35
		4411 Ayudas sociales a personas	14,206,336.07	-9,244,650.96	4,961,685.11	613,564.86	613,564.86	613,564.86	613,564.86	4,348,720.25
		4412 DESPENSA/ MATERIAL GRA Y OTROS APOYOS	8,859,559.46	-955,300.17	7,904,259.29	2,602,377.65	2,266,377.65	2,252,177.65	2,252,177.65	5,637,881.64
		4413 DESPENSA / MATERIAL SUBCIDIADO	0.00	842,072.32	842,072.32	555,057.48	555,057.48	555,057.48	555,057.48	287,014.84
		4416 ASISTENCIA SOCIAL GRUPOS VULNERABLES	1,000,000.00	0.00	1,000,000.00	0.00	0.00	0.00	0.00	1,000,000.00
		4417 APOYOS SOCIALES CABILDO	0.00	4,932,000.00	4,932,000.00	1,483,000.00	1,483,000.00	1,483,000.00	1,483,000.00	3,449,000.00
		4418 PROGRAMAS DESARROLLO SOCIAL/DES RURAL	0.00	21,615,249.99	21,615,249.99	6,523,355.80	6,577,295.80	6,577,020.80	6,603,250.80	15,037,954.19
		4421 Subsidios Educativos	3,659,646.05	-699,549.48	2,960,096.57	159,793.46	159,793.46	159,793.46	159,793.46	2,800,303.11
		4422 Becas	6,017,449.94	-450,000.00	5,567,449.94	0.00	0.00	0.00	0.00	5,567,449.94
		4423 Abonos de Transporte Escolar	1,420,592.60	0.00	1,420,592.60	101,990.68	101,990.68	101,990.68	101,990.68	1,318,601.92
		4425 Comedores Comunitarios	0.00	331,379.62	331,379.62	183,320.66	183,320.66	183,320.66	183,320.66	148,058.96
		4441 Apoyos a la Actividad científica y academica	1.00	0.00	1.00	0.00	0.00	0.00	0.00	1.00
		4451 Fundacion Teleton	14,012,013.82	-1,948,855.00	12,063,158.82	0.00	0.00	0.00	0.00	12,063,158.82
		4452 Donativos	0.00	137,000.00	137,000.00	137,000.00	137,000.00	137,000.00	137,000.00	0.00
		4453 Subsidios a Organizaciones	0.00	923,500.00	923,500.00	889,500.00	883,000.00	573,000.00	573,000.00	40,500.00
		4454 Subsidios deportivos y Admivos Sindicato Mpal	934,202.57	-100,000.00	834,202.57	59,757.96	59,757.96	59,757.96	59,757.96	774,444.61
		4455 APOYOS A EVENTOS SINDICATO	0.00	505,000.00	505,000.00	505,000.00	505,000.00	505,000.00	505,000.00	0.00
		4456 apoyo utiles (sindicato)	642,166.79	0.00	642,166.79	0.00	0.00	0.00	0.00	642,166.79
		4457 EVENTOS SINDICATO	2,625,943.21	-300,000.00	2,325,943.21	10,000.00	10,000.00	10,000.00	10,000.00	2,315,943.21
		4458 apoyo deporte sindicato	1,526,803.70	0.00	1,526,803.70	15,300.00	15,300.00	15,300.00	15,300.00	1,511,503.70

Periodo de Abril del 2023 a Junio del 2023

Ejercicio del Presupuesto			Egresos Aprobado	Ampliaciones / (Reducciones)	Egresos Modificado	Egresos Comprometido	Egresos Devengado	Egresos Ejercido	Egresos Pagado	Subejercicio
Capítulo	Concepto	Nombre	1	2	3=1+2	4	5	6	7	8=3-5
	4461	Apoyos a cooperativas	5,093,471.37	-37,000.00	5,056,471.37	0.00	0.00	0.00	0.00	5,056,471.37
	4484	CONTINGENCIA POR LLUVIAS	0.00	4,090,700.00	4,090,700.00	2,303,700.00	2,303,700.00	2,224,200.00	2,224,200.00	1,787,000.00
4500		Pensiones y jubilaciones	92,121,881.33	55,776,191.05	147,898,072.38	-200,255,865.87	34,294,717.52	34,292,607.52	34,292,607.52	113,603,354.86
	4511	Pensiones	90,130,285.13	52,686,614.49	142,816,899.62	-201,127,935.58	33,432,635.61	33,432,635.61	33,432,635.61	109,384,264.01
	4512	PRESTACION PENSIONADO	1,991,596.20	3,089,576.56	5,081,172.76	872,069.71	862,081.91	859,971.91	859,971.91	4,219,090.85
4600		Transferencias a fideicomisos, mandatos y otros análogos	0.00	3,459,534.99	3,459,534.99	0.00	0.00	0.00	0.00	3,459,534.99
	4641	Transferencias a fideicomisos públicos de entidades paraestatales no empresariales y no financieras	0.00	3,459,534.99	3,459,534.99	0.00	0.00	0.00	0.00	3,459,534.99
4800		Donativos	1.00	0.00	1.00	0.00	0.00	0.00	0.00	1.00
	4811	Donativos a instituciones sin fines de lucro	1.00	0.00	1.00	0.00	0.00	0.00	0.00	1.00
5000		BIENES MUEBLES, INMUEBLES E INTANGIBLES	16,209,250.85	31,476,696.72	47,685,947.57	7,764,079.36	7,634,382.02	11,298,727.56	11,298,727.50	40,051,565.55
	5100	Mobiliario y equipo de administración	6,350,001.00	10,241,662.27	16,591,663.27	2,423,140.78	2,424,160.36	2,728,617.29	2,728,617.26	14,167,502.91
	5111	Adquisición de Muebles de oficina y estantería	2,250,000.00	3,407,265.49	5,657,265.49	553,529.47	562,439.05	596,772.42	596,772.43	5,094,826.44
	5121	Adquisición de Muebles, excepto de oficina y estantería	200,000.00	72,510.96	272,510.96	43,503.20	43,503.20	53,950.16	53,950.16	229,007.76
	5131	Adquisición de Bienes artísticos, culturales y científicos	1.00	5,383.00	5,384.00	5,382.40	5,382.40	5,382.40	5,382.40	1.60
	5151	Adquisición de Equipo de computo y de tecnologías de la información	2,900,000.00	6,999,567.63	9,899,567.63	1,697,948.45	1,697,948.45	1,998,167.05	1,998,167.01	8,201,619.18
	5191	Adquisición de Otros mobiliarios y equipos de administración	1,000,000.00	-243,064.81	756,935.19	122,777.26	114,887.26	74,345.26	74,345.26	642,047.93
5200		Mobiliario y equipo educacional y recreativo	132,002.00	473,684.01	605,686.01	81,294.52	81,294.52	103,259.20	103,259.20	524,391.49
	5211	Adquisición de Equipo de audio y de video	132,000.00	177,509.00	309,509.00	19,002.52	19,002.52	19,002.52	19,002.52	290,506.48
	5221	Adquisición de Aparatos deportivos	1.00	0.00	1.00	0.00	0.00	0.00	0.00	1.00
	5231	Cámaras fotográficas y de video	1.00	296,175.01	296,176.01	62,292.00	62,292.00	84,256.68	84,256.68	233,884.01
5300		Equipo e instrumental médico y de laboratorio	1,100,708.61	2,373,049.27	3,473,757.88	403,856.48	305,619.56	305,619.56	305,619.54	3,168,138.32
	5311	Adquisición de Equipo médico y de laboratorio	550,000.00	2,200,789.27	2,750,789.27	231,596.48	219,489.56	219,489.56	219,489.54	2,531,299.71
	5321	Adquisición de Instrumentos médicos y de laboratorio	550,708.61	172,260.00	722,968.61	172,260.00	86,130.00	86,130.00	86,130.00	636,838.61
5400		Vehículos y equipo de transporte	2,000,000.00	15,292,220.32	17,292,220.32	2,829,569.84	2,829,569.84	2,829,569.84	2,829,569.84	14,462,650.48
	5411	Adquisición de Vehículos y equipo terrestre	2,000,000.00	15,209,315.40	17,209,315.40	2,820,900.00	2,820,900.00	2,820,900.00	2,820,900.00	14,388,415.40
	5491	Adquisición de Otros equipos de transporte	0.00	82,904.92	82,904.92	8,669.84	8,669.84	8,669.84	8,669.84	74,235.08
5500		Equipo de defensa y seguridad	888,611.22	2,406,948.78	3,295,560.00	0.00	0.00	3,295,560.00	3,295,560.00	3,295,560.00
	5511	Adquisición de Equipo de defensa y de seguridad	888,611.22	2,406,948.78	3,295,560.00	0.00	0.00	3,295,560.00	3,295,560.00	3,295,560.00
5600		Maquinaria, otros equipos y herramientas	3,022,002.00	1,794,876.38	4,816,878.38	1,867,529.74	1,835,049.74	1,747,161.83	1,747,161.83	2,981,828.64
	5611	Adquisición de Maquinaria y equipo agropecuario	1.00	-0.03	0.97	0.00	0.00	0.00	0.00	0.97
	5621	Adquisición de Maquinaria y equipo industrial	209,000.00	147,483.51	347,483.51	118,418.05	118,418.05	38,468.04	38,468.04	229,065.46
	5631	Adquisición de Maquinaria y equipo de construcción	1.00	0.00	1.00	0.00	0.00	0.00	0.00	1.00
	5641	Adquisición de Sistemas de aire acondicionado, calefacción y de refrigeración industrial y comercial	350,000.00	680,728.39	1,030,728.39	802,277.06	802,277.06	802,277.06	802,277.06	228,451.33
	5651	Adquisición de Equipo de comunicación y telecomunicación	1,500,000.00	-367,820.82	1,132,179.18	126,651.84	126,651.84	126,651.84	126,651.84	1,005,527.34
	5661	Adquisición de Equipos de generación eléctrica, aparatos y accesorios eléctricos	60,000.00	573,774.99	633,774.99	8,774.98	8,774.98	8,774.98	8,774.98	625,000.01
	5671	Adquisición de Herramientas y máquinas -herramienta	22,000.00	351,382.87	373,382.87	160,334.78	127,854.78	119,916.88	119,916.88	245,528.09
	5691	Adquisición de Otros equipos	890,000.00	-409,327.47	1,299,327.47	651,073.03	651,073.03	651,073.03	651,073.03	648,254.44
5900		Activos intangibles	2,715,926.02	-1,105,744.31	1,610,181.71	158,688.00	158,688.00	288,939.84	288,939.83	1,451,493.71
	5911	Adquisición de Software	2,500,000.00	-1,105,744.31	1,394,255.69	158,688.00	158,688.00	288,939.84	288,939.83	1,235,567.69
	5971	Adquisición de Licencias informáticas e intelectuales	215,926.02	0.00	215,926.02	0.00	0.00	0.00	0.00	215,926.02

Periodo de Abril del 2023 a Junio del 2023

Ejercicio del Presupuesto			Egresos Aprobado	Ampliaciones/ (Reducciones)	Egresos Modificado	Egresos Comprometido	Egresos Devengado	Egresos Ejercido	Egresos Pagado	Subejercicio
Capítulo	Concepto	Nombre	1	2	3=1+2	4	5	6	7	8=3-5
6000		INVERSION PUBLICA	177,915,450.63	26,849,644.83	204,765,095.46	40,859,707.41	51,505,283.57	51,505,283.57	51,505,283.57	153,259,811.89
	6100	Obra pública en bienes de dominio público	177,915,450.63	17,314,461.08	195,229,911.71	39,230,236.54	42,943,914.45	42,943,914.45	42,943,914.45	152,285,997.26
		6111 Mejoramiento de Viviendas	0.00	12,000,000.00	12,000,000.00	7,919,197.55	0.00	0.00	0.00	12,000,000.00
		6121 Edificación no habitacional	1.00	2,172,565.24	2,172,566.24	2,172,565.24	1,944,665.95	1,944,665.95	1,944,665.95	227,900.29
		6122 Infraestructura,Deportiva,Educacional y Cultural	0.00	1,975,932.52	1,975,932.52	1,269,358.73	1,165,047.43	1,165,047.43	1,165,047.43	810,885.09
		6131 Infraestructura para Agua potable	0.00	376,118.79	376,118.79	0.00	0.00	0.00	0.00	376,118.79
		6133 Infraestructura electrica	0.00	7,315,719.65	7,315,719.65	0.05	2,726,269.93	2,726,269.93	2,726,269.93	4,589,449.72
		6141 Alcantarillado	0.00	10,100,000.00	10,100,000.00	0.00	1,332,000.00	1,332,000.00	1,332,000.00	8,768,000.00
		6142 Drenaje y Lebrinas	0.00	650,000.00	650,000.00	0.00	333,000.00	333,000.00	333,000.00	317,000.00
		6143 URBANIZACION MUNICIPAL	177,915,449.63	-45,649,305.57	132,266,144.06	18,420,376.73	21,739,795.75	21,739,795.75	21,739,795.75	110,526,346.31
		6145 AGUA POTALE	0.00	9,787,628.39	9,787,628.39	537,628.39	4,872,628.36	4,872,628.36	4,872,628.36	4,915,000.03
		6151 Caminos Rurales	0.00	13,183,432.00	13,183,432.00	6,836,333.99	6,755,731.17	6,755,731.17	6,755,731.17	6,427,700.83
		6153 VIAS DE COMUNICACION URBANA	0.00	1,421,830.54	1,421,830.54	1,421,830.54	1,421,830.54	1,421,830.54	1,421,830.54	0.00
		6155 Instalacion y Mantenimiento, Obras Viales	0.00	652,945.32	652,945.32	652,945.32	652,945.32	652,945.32	652,945.32	0.00
		6162 Rehabilitacion de escuelas	0.00	2,017,052.00	2,017,052.00	0.00	0.00	0.00	0.00	2,017,052.00
		6164 Otras Construcciones	0.00	495,735.28	495,735.28	0.00	0.00	0.00	0.00	495,735.28
		6171 Instalaciones y equipamiento en construcciones	0.00	814,806.92	814,806.92	0.00	0.00	0.00	0.00	814,806.92
	6200	Obra pública en bienes propios	0.00	9,535,183.75	9,535,183.75	1,629,470.87	8,561,369.12	8,561,369.12	8,561,369.12	973,814.63
		6221 Edificación no habitacional	0.00	8,721,799.58	8,721,799.58	816,086.70	7,747,984.95	7,747,984.95	7,747,984.95	973,814.63
		6271 Instalaciones y equipamiento en construcciones	0.00	813,384.17	813,384.17	813,384.17	813,384.17	813,384.17	813,384.17	0.00
9000		DEUDA PUBLICA	140,562,282.74	-3,810,806.06	136,751,476.68	3,822,139.53	3,822,139.53	5,131,078.08	5,131,078.08	132,929,337.15
	9100	Amortización de la deuda pública	128,623,437.12	-56,908.43	128,566,528.69	3,067,415.73	3,067,415.73	4,089,887.64	4,089,887.64	125,499,112.96
		9112 Amortización de Credito Banobras No. 8781	14,976,143.25	6,081,385.44	21,057,528.69	3,067,415.73	3,067,415.73	4,089,887.64	4,089,887.64	17,990,112.96
		9114 Amortización de Credito Banobras No. 12448	6,138,293.87	-6,138,293.87	0.00	0.00	0.00	0.00	0.00	0.00
		9119 Financiamiento corto plazo Ley de Ingresos	107,509,000.00	0.00	107,509,000.00	0.00	0.00	0.00	0.00	107,509,000.00
	9200	Intereses de la deuda pública	3,233,755.56	-543,091.57	2,690,663.99	754,723.80	754,723.80	1,041,190.44	1,041,190.44	1,935,940.19
		9211 Intereses de Credito Banobras No. 12448	3,215,642.12	-3,215,642.12	0.00	0.00	0.00	0.00	0.00	0.00
		9212 Intereses de Credito Banobras No. 8781	18,113.44	2,672,550.55	2,690,663.99	754,723.80	754,723.80	1,041,190.44	1,041,190.44	1,935,940.19
	9900	Adeudos de ejercicios fiscales anteriores (ADEFAS)	8,705,090.06	-3,210,806.06	5,494,284.00	0.00	0.00	0.00	0.00	5,494,284.00
		9911 Adefas	8,705,090.06	-3,210,806.06	5,494,284.00	0.00	0.00	0.00	0.00	5,494,284.00
Totales			1,465,448,915.34	213,991,071.07	1,679,439,986.41	141,202,145.48	391,466,087.57	393,073,017.09	393,158,602.59	1,287,973,898.84

"Bajo protesta de decir verdad declaramos que los estados financieros y sus notas, son razonablemente correctos y son responsabilidad del emisor."

C. JUANA LETICIA HERRERA ALE
PRESIDENTA MUNICIPAL

C.P. CARLOS GARCÍA GONZÁLEZ
TESORERO MUNICIPAL

LIC. JAIME ALONSO AGUILERA GARCÍA
SINDICO MUNICIPAL