

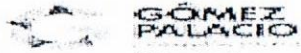
MUNICIPIO GÓMEZ PALACIO  
Estado de Actividades del Municipio de Gómez Palacio  
MAYOR PRIMARIO  
Período Actual: JUN-23

Página: 1 of 3

Divisa: MXN

Ningún Mayor específico solicitado

|  | Período Actual<br>ENE-JUN-23 | Período Anterior<br>ANUAL-22 |
|--|------------------------------|------------------------------|
| <b>INGRESOS Y OTROS BENEFICIOS</b>                           |                              |                              |
| Ingresos y otros beneficios                                  | 870,344,221.19               | 412,028,941.36               |
| <b>Ingresos de gestión</b>                                   |                              |                              |
| Impuestos  | 262,400,448.76               | 154,226,841.00               |
| Cuotas y aportaciones de seguridad social                    | 127,716,182.00               | 0.00                         |
| Contribuciones de mejoras                                    | -                            | 0.00                         |
| Derechos   | -                            | 219,425,794.44               |
| Productos  | 120,199,571.00               | 3,774,490.92                 |
| Aprovechamientos   | 1,648,560.76                 | 34,601,815.00                |
| <b>servicios</b>   |                              |                              |
| de la colaboración fiscal, fondos distintos de aportaciones, | 12,836,135.00                | 0.00                         |
| de la colaboración fiscal y fondos distintos de aportaciones | 607,943,162.00               | 795,445,552.00               |
| pensiones y jubilaciones                                     | 607,943,162.00               | 795,445,552.00               |
|  | -                            | 0.00                         |
| <b>Otros ingresos y beneficios</b>                           |                              |                              |
| Ingresos financieros   | 610.43                       | 0.00                         |
| Incremento por variación de inventarios                      | 610.43                       | 0.00                         |
| deterioro u obsolescencia                                    | -                            | 0.00                         |
| Disminución del exceso de provisiones                        | -                            | 0.00                         |
| Otros ingresos y beneficios varios                           | -                            | 0.00                         |
|  | -                            | 0.00                         |
| <b>Total de Ingresos y Otros Beneficios</b>                  | <b>870,344,221.19</b>        | <b>1,207,474,493.36</b>      |



MUNICIPIO GÓMEZ PALACIO  
Estado de Actividades del Municipio de Gómez Palacio  
MAYOR PRIMARIO  
Período Actual: JUN-23

Divisa: MXN

Ningún Mayor específico solicitado

|  | Período Actual<br>ENE-JUN-23 | Período Anterior<br>ANUAL-22 |
|--|------------------------------|------------------------------|
| Gastos y otras pérdidas                                      |                              |                              |
| Gastos de funcionamiento                                     | 514,621,929.91               | 916,426,319.99               |
| Servicios personales   | 242,587,274.00               | 532,084,758.72               |
| Materiales y suministros                                     | 76,172,756.92                | 106,278,915.02               |
| Servicios generales  | 195,861,898.99               | 278,062,646.25               |
| Transferencias, asignaciones, subsidios y otras ayudas       | 137,289,492.98               | 278,522,376.95               |
| Transferencias internas y asignaciones al sector público     | -                            | 0.00                         |
| Transferencias al resto del sector público                   | 16,878,774.05                | 39,679,690.08                |
| Subsidios y subvenciones                                     | 26,751,517.00                | 42,251,200.61                |
| Ayudas sociales  | 22,285,974.23                | 47,064,803.27                |
| Pensiones y jubilaciones                                     | 67,913,692.71                | 149,526,682.99               |
| Transferencias a fideicomisos, mandatos y contratos análogos | 3,459,534.99                 | 0.00                         |
| Transferencias a la seguridad social                         | -                            | 0.00                         |
| Donativos  | -                            | 0.00                         |
| Transferencias al exterior                                   | -                            | 0.00                         |
| Participaciones y aportaciones                               | -                            | 0.00                         |
| Participaciones  | -                            | 0.00                         |
| Aportaciones   | -                            | 0.00                         |
| Convenios  | -                            | 0.00                         |
| Intereses, comisiones y otros gastos de la deuda pública     | 1,584,282.01                 | 3,569,646.31                 |
| Intereses de la deuda pública                                | 1,584,282.01                 | 3,569,646.31                 |
| Comisiones de la deuda pública                               | -                            | 0                            |




**MUNICIPIO GÓMEZ PALACIO**  
**Estado de Actividades del Municipio de Gómez Palacio**  
**MAYOR PRIMARIO**  
 Período Actual: JUN-23


Divisa: MXN

Ningún Mayor específico solicitado

|   | Período Actual<br>ENE-JUN-23 | Período Anterior<br>ANUAL-22 |
|---|------------------------------|------------------------------|
| Gastos de la deuda pública  | -                            | 0                            |
| Costo por coberturas  | -                            | 0                            |
| Apoyos financieros  | -                            | 0                            |
| Otros gastos y pérdidas extraordinarias   | -                            | 0                            |
| Estimaciones, depreciaciones, deterioros, obsolescencias y amortizaciones         | -                            | 0                            |
| Provisiones   | -                            | 0                            |
| Disminución de inventarios  | -                            | 0                            |
| Aumento por insuficiencia de estimaciones por pérdida o deterioro u obsolescencia | -                            | 0                            |
| Aumento por insuficiencia de provisiones  | -                            | 0                            |
| Otros gastos  | -                            | 0                            |
| Inversión pública   | 28,396,277.00                | 54,098,049.17                |
| Inversión pública no capitalizable  | 28,396,277.00                | 54,098,049.17                |
| <b>Total de Gastos y Otras Pérdidas</b>   | <b>681,891,981.90</b>        | <b>1,252,616,392.42</b>      |
| <b>Resultados del Ejercicio (Ahorro/Desahorro)</b>                                | <b>188,452,239.29</b>        | <b>-45,141,899.06</b>        |

  
 Juana Leticia Herrera Ale  
 PRESIDENTA

  
 C.P. Carlos García González  
 TESORERO

  
 Lic. Jaime Alonso Aguilera García  
 SÍNDICO

"Bajo protesta de decir verdad declaramos que los estados financieros y sus notas, son razonablemente correctos y son responsabilidad del emisor"