

MUNICIPIO GOMEZ PALACIO

Estado Analítico del Activo

Página 1 de 1

10/08/2023


12:03




Del 01/04/2023 Al 30/06/2023

Concepto	Saldo inicial 1	Cargos del periodo 2	Abonos del periodo 3	Saldo final 4 (1+2-3)	Variación del Período (4-1)
ACTIVO	1,864,678,060.61	1,487,604,220.20	1,397,996,473.79	1,954,285,807.02	89,607,746.41
ACTIVO CIRCULANTE	173,422,859.49	1,422,840,294.83	1,368,973,984.97	227,289,169.35	53,866,309.86
Efectivo y equivalentes	92,663,227.61	960,047,432.26	906,691,541.98	146,019,117.89	53,355,890.28
Derechos a recibir efectivo o equivalentes	57,610,936.19	450,329,675.93	447,783,248.40	60,157,363.72	2,546,427.53
Derechos a recibir bienes o servicios	23,148,695.69	12,327,831.86	14,363,839.81	21,112,687.74	-2,036,007.95
Inventarios	0.00	0.00	0.00	0.00	0.00
Almacenes	0.00	135,354.78	135,354.78	0.00	0.00
Otros activos circulantes	0.00	0.00	0.00	0.00	0.00
ACTIVO NO CIRCULANTE	1,691,255,201.12	64,763,925.37	29,022,488.82	1,726,996,637.67	35,741,436.55
Inversiones financieras a largo plazo	0.00	0.00	0.00	0.00	0.00
Derechos a recibir efectivo o equivalente a largo plazo	0.00	0.00	0.00	0.00	0.00
Bienes inmuebles, infraestructura y construcciones en proceso	1,436,847,503.61	57,129,543.31	29,022,488.82	1,464,954,558.10	28,107,054.49
Bienes muebles	239,820,858.19	7,475,694.06	0.00	247,296,552.25	7,475,694.06
Activos intangibles	7,973,885.42	158,688.00	0.00	8,132,573.42	158,688.00
Depreciación, deterioro y amortización acumulada de bienes e intangibles	0.00	0.00	0.00	0.00	0.00
Activos diferidos	6,612,953.90	0.00	0.00	6,612,953.90	0.00
Otros activos no circulantes	0.00	0.00	0.00	0.00	0.00


"Bajo protesta de decir verdad declaramos que los estados financieros y sus notas, son razonablemente correctos y son responsabilidad del emisor."



C. JUANA LETICIA HERRERA ALE
PRESIDENTA MUNICIPAL



C.P. CARLOS GARCIA GONZÁLEZ
TESORERO MUNICIPAL



LIC. JAIME ALONSO AGUILERA GARCÍA
SÍNDICO MUNICIPAL