




MUNICIPIO GOMEZ PALACIO
 Estado Analítico del Ejercicio del Presupuesto de Egresos
 Clasificación por Objeto del Gasto (Capítulo y Concepto)
 Del 01/04/2023 Al 30/06/2023

Pagina 1 de 1
 10/08/2023
 13:40


Concepto	Egresos					Subejercicio
	Aprobado	Ampliaciones/ (Reducciones)	Modificado	Devengado	Pagado	
	1	2	3=1+2	4	5	
SERVICIOS PERSONALES	511,788,404.56	10,211,094.21	521,999,498.77	123,946,776.16	122,074,371.71	398,052,722.61
Remuneraciones al personal de carácter permanente	341,293,070.40	8,005,923.33	349,298,993.73	103,662,445.19	103,662,445.19	245,636,548.54
Remuneraciones al personal de carácter transitorio	12,822,692.97	0.00	12,822,692.97	713,860.51	713,860.51	12,108,832.46
Remuneraciones adicionales y especiales	68,266,866.98	-207,693.13	68,059,173.85	3,157,529.64	3,162,874.87	64,901,644.21
Seguridad Social	18,010,956.28	2,211,094.21	20,222,050.49	6,281,366.65	6,281,366.65	13,940,683.84
Otras prestaciones sociales y económicas	60,786,157.46	402,598.61	61,188,756.07	10,131,574.17	8,253,824.49	51,057,181.90
Previsiones	10,608,660.47	-200,828.81	10,407,831.66	0.00	0.00	10,407,831.66
Pago de estímulos a servidores públicos	0.00	0.00	0.00	0.60	0.00	0.00
MATERIALES Y SUMINISTROS	125,658,473.46	334,846.42	125,993,319.88	38,075,946.34	38,262,263.60	87,917,373.54
Materiales de administración, emisión de documentos y artículos oficiales	14,798,928.75	-1,909,108.08	12,889,820.67	3,836,121.90	3,966,415.30	9,053,698.77
Alimentos y utensilios	2,011,692.91	-609,592.35	1,402,100.56	500,478.74	514,712.73	901,621.82
Materias primas y materiales de producción y comercialización	477,592.83	-477,592.83	0.00	0.00	0.00	0.00
Materiales y artículos de construcción y de reparación	18,560,997.16	6,373,769.03	24,934,766.19	9,786,992.61	10,934,330.27	15,147,773.58
Productos químicos, farmacéuticos y de laboratorio	10,757,748.76	1,841,522.54	12,599,271.30	2,225,984.04	2,560,330.65	10,373,287.26
Combustibles, lubricantes y aditivos	61,971,940.53	-6,861,767.37	55,110,173.16	18,025,410.58	16,529,606.51	37,084,762.58
Vestuario, blancos, prendas de protección y artículos deportivos	14,374,118.11	678,927.72	15,053,045.83	2,910,460.18	2,926,056.67	12,142,585.65
Materiales y suministros para seguridad	13,473.64	828,802.72	842,276.36	286,530.44	312,342.37	555,745.92
Herramientas, refacciones y accesorios menores	2,691,980.77	469,885.04	3,161,865.81	503,967.85	518,469.10	2,657,897.96
SERVICIOS GENERALES	271,325,542.05	73,537,695.40	344,863,237.45	103,822,669.31	102,607,842.49	241,040,568.14
Servicios básicos	34,413,950.39	48,413,230.36	82,827,180.75	18,585,613.29	18,606,170.05	64,241,567.46
Servicios de arrendamiento	158,532,881.25	5,530,983.55	164,063,864.80	46,118,088.80	46,220,903.10	117,945,776.00
Servicios profesionales, científicos, técnicos y otros servicios	11,940,675.85	11,253,072.21	23,193,748.06	10,041,794.98	10,140,394.98	13,151,953.08
Servicios financieros, bancarios y comerciales	9,055,257.83	-555,034.66	8,500,223.17	2,829,770.37	2,776,702.91	5,670,452.80
Servicios de instalación, reparación, mantenimiento y conservación	23,616,096.34	4,492,057.81	28,108,154.15	9,412,372.87	7,861,432.04	18,695,781.28

Otras inversiones financieras	0.00	0.00	0.00	0.00	0.00	0.00
Provisiones para contingencias y otras erogaciones especiales	0.00	0.00	0.00	0.00	0.00	0.00
PARTICIPACIONES Y APORTACIONES	0.00	0.00	0.00	0.00	0.00	0.00
Participaciones	0.00	0.00	0.00	0.00	0.00	0.00
Aportaciones	0.00	0.00	0.00	0.00	0.00	0.00
Convenios	0.00	0.00	0.00	0.00	0.00	0.00
DEUDA PUBLICA	140,562,282.74	-3,810,806.06	136,751,476.68	3,822,139.53	5,131,078.08	132,929,337.15
Amortización de la deuda pública	128,623,437.12	-56,908.43	128,566,528.69	3,067,415.73	4,089,887.64	125,499,112.96
Intereses de la deuda pública	3,233,755.56	-543,091.57	2,690,663.99	754,723.80	1,041,190.44	1,935,940.19
Comisiones de la deuda pública	0.00	0.00	0.00	0.00	0.00	0.00
Gastos de la deuda pública	0.00	0.00	0.00	0.00	0.00	0.00
Costo por coberturas	0.00	0.00	0.00	0.00	0.00	0.00
Apoyos financieros	0.00	0.00	0.00	0.00	0.00	0.00
Adeudos de ejercicios fiscales anteriores (ADEFAS)	8,705,090.06	-3,210,806.06	5,494,284.00	0.00	0.00	5,494,284.00
Total del Gasto	1,465,448,915.34	213,991,071.07	1,475,439,806.41	391,466,067.57	393,156,602.59	1,287,973,898.84


"Bajo protesta de decir verdad declaramos que los estados financieros y sus notas, son razonablemente correctos y son responsabilidad del emisor."



C. JUANA LETICIA HERRERA ALE
PRESIDENTA MUNICIPAL



C.P. CARLOS GARCÍA GONZÁLEZ
TESORERO MUNICIPAL



LIC. JAIME ALONSO AGUILERA GARCIA
SÍNDICO MUNICIPAL

MUNICIPIO GOMEZ PALACIO
 Estado Analítico del Ejercicio del Presupuesto de Egresos
 Clasificación Económica (Por Tipo de Gasto)
 Del 01/04/2023 Al 30/06/2023

Concepto	Egresos					Subejercicio
	Aprobado	Ampliaciones/ (Reducciones)	Modificado	Devengado	Pagado	
	1	2	3=1+2	4	5	6=3-4
Gasto Corriente	1,050,578,895.41	98,955,641.12	1,149,534,536.53	295,476,565.99	292,614,645.45	854,057,950.54
Gasto de Capital	194,124,701.48	59,316,147.33	253,440,848.81	58,627,368.33	62,163,461.98	194,813,480.48
Amortización de la Deuda y Disminución de Pasivos	128,623,437.12	-56,908.43	128,566,528.69	3,067,415.73	4,089,887.64	125,499,112.96
Pensiones y Jubilaciones	92,121,881.33	55,776,191.05	147,898,072.38	34,794,717.52	34,792,607.52	113,603,354.86
Participaciones	0.00	0.00	0.00	0.00	0.00	0.00
Total del Gasto	1,465,448,915.34	113,991,071.07	1,679,439,986.41	391,466,087.57	393,156,602.59	1,287,973,898.84

"Bajo protesta de decir verdad declaramos que los estados financieros y sus notas, son razonablemente correctos y son responsabilidad del emisor."

C. JUANA LETICIA HERRERA ALE
 PRESIDENTA MUNICIPAL

C.P. CARLOS GARCÍA GONZÁLEZ
 TESORERO MUNICIPAL

LIC. JAIME ALONSO AGUILERA GARCÍA
 SÍNDICO MUNICIPAL


MUNICIPIO GOMEZ PALACIO
Estado Analítico del Ejercicio del Presupuesto de Egresos
Clasificación Administrativa
Del 01 de Abril 2023 al 30 de Junio 2023

Concepto	Egresos					Subejercicio
	Aprobado	Ampliaciones/ (Reducciones)	Modificado	Devengado	Pagado	
	1	2	3=1+2	4	5	
PRESIDENCIA MUNICIPAL	10,600,883.71	991,299.17	11,592,182.88	1,059,021.74	1,051,281.39	10,533,111.14
CABILDO	26,658,187.94	2,671,544.26	29,329,732.20	7,510,742.54	7,296,732.88	21,618,989.20
SINDICATURA	2,725,053.79	220,721.90	2,935,825.69	742,584.53	728,341.20	2,193,241.16
SECRETARIA PARTICULAR	6,644,802.01	-635,927.63	6,008,824.38	2,610,168.37	2,622,114.81	3,398,656.01
DESPACHO JURIDICO	7,983,668.23	-327,034.26	7,656,633.97	2,684,074.90	2,663,335.00	4,972,559.07
ATENCION CIUDADANA	3,183,726.05	517,024.98	3,700,751.07	866,939.16	869,853.89	2,833,811.91
UNIDAD DE TRANSPARENCIA	1,525,929.38	-94,924.95	1,451,004.43	240,866.02	240,722.27	1,240,138.41
TRIBUNAL MUNICIPAL JUSTICIA ADMINISTRATIVA	5,786,068.37	-1,189.28	5,784,879.09	1,432,625.24	1,437,087.84	4,352,253.85
PROTECCION CIVIL	16,918,517.29	3,585,428.58	20,503,346.37	5,363,401.15	5,324,491.93	15,140,945.22
COMUNICACION SOCIAL	14,958,337.27	-1,347,450.15	13,610,887.62	6,319,937.16	6,372,534.29	7,290,950.46
DESPACHO DE RELACIONES PUBLICAS	5,926,425.03	-23,085.88	5,953,389.15	1,861,562.26	1,816,436.61	4,089,826.89
SECRETARIA DEL AYUNTAMIENTO	63,169,986.00	2,247,931.01	65,417,917.01	15,886,805.33	16,395,663.15	49,531,111.68
CONTRALORIA MUNICIPAL	8,219,568.21	1,646,305.50	9,865,873.71	2,824,567.41	2,827,653.30	7,041,306.27
OBRAS PUBLICAS	211,244,766.99	40,615,903.27	251,860,670.26	67,634,587.43	67,506,176.23	184,226,082.83
TESORERIA	152,471,715.54	8,454,663.15	160,926,378.69	11,894,448.55	13,209,534.71	149,031,930.14
CONTABILIDAD Y EGRESOS	4,662,244.89	372,292.32	5,034,537.21	1,182,654.28	1,184,663.92	3,851,882.93
INGRESOS	69,476,746.42	-359,607.94	69,117,138.48	11,922,391.62	11,866,175.89	57,194,746.86
CATASTRO MUNICIPAL	7,124,710.86	3,068,079.71	10,192,790.57	4,171,964.14	4,126,341.04	6,020,826.43
DESARROLLO ECONOMICO	6,470,575.38	735,115.33	7,205,690.71	1,991,418.12	1,924,804.84	5,214,222.59
SERVICIOS PUBLICOS	35,710,258.48	22,477,981.37	58,188,239.85	18,113,019.60	18,482,834.47	40,075,220.25
PARQUES Y JARDINES	30,990,017.68	-734,160.26	30,255,857.22	7,840,800.58	7,928,006.00	22,415,057.14
ALUMBRADO PUBLICO	44,243,509.10	-44,666,154.52	88,909,663.62	21,477,880.28	21,553,746.54	67,431,783.34
LIMPIEZA	110,869,654.61	-14,299,126.56	96,570,568.05	24,077,090.21	24,083,225.26	72,493,477.84
MANTENIMIENTO URBANO	8,310,515.28	-1,918,359.85	6,392,145.93	444,632.53	435,519.95	5,947,508.40
PANTEONES	2,866,030.14	511,234.59	3,337,264.73	712,127.15	748,769.44	2,625,137.58
RASTRO	8,706,949.29	-727,541.15	7,984,408.64	1,777,417.33	2,054,426.36	6,206,991.31
RELLENO SANITARIO	29,062,682.86	21,971.52	29,084,654.38	6,070,582.06	6,060,267.77	23,014,072.32
OFICIALIA MAYOR	44,891,853.04	25,217,401.41	70,109,254.45	10,293,850.98	9,978,567.16	59,815,401.47

ADQUISICIONES	4,422,951.16	49,663.44	4,472,614.60	1,133,254.03	1,177,355.40	3,339,360.57
SERVICIOS GENERALES	14,769,265.20	2,853,159.97	11,916,105.23	3,321,782.81	3,215,063.18	8,594,322.42
CAPITAL HUMANO	170,344,528.69	69,493,987.43	230,836,516.12	48,030,972.15	48,015,567.76	182,805,543.97
CETIC	9,837,359.41	2,351,592.90	7,485,757.51	2,009,986.01	1,977,517.31	5,475,766.50
BIENESTAR SOCIAL	26,010,064.88	27,800,193.76	48,810,258.64	15,246,227.84	14,787,942.65	33,564,030.80
EDUCACION	14,563,857.58	6,895,155.07	7,678,692.51	341,759.87	329,161.49	7,336,842.64
SEGURIDAD Y PROTECCION CIUDADANA	143,267,378.94	6,005,712.75	137,262,166.19	37,257,664.68	37,513,094.27	100,004,501.51
ACADEMIA DE POLICIA DE GOMEZ PALACIO	167,104.40	-125,403.47	41,790.93	0.00	0.00	41,790.93
TRANSITO Y VIALIDAD	37,585,934.20	9,935,324.27	47,521,258.47	13,709,223.59	13,833,526.66	33,612,034.88
SALUD	12,613,635.57	6,367,698.07	18,981,333.64	5,437,355.42	5,676,010.24	13,543,978.22
DESARROLLO RURAL	10,605,906.70	594,443.47	11,200,350.17	4,709,483.74	4,687,392.74	6,490,866.43
ECOLOGIA Y PROTECCION AL AMBIENTE	11,751,001.01	953,174.30	14,704,175.31	5,341,964.31	5,285,675.79	9,362,211.00
JUVENTUD	4,498,548.72	404,746.26	4,903,294.98	1,461,021.21	1,466,482.72	3,442,273.77
ARTE Y CULTURA	23,187,475.64	5,056,846.68	18,130,628.96	5,450,585.05	5,458,552.43	12,680,043.93
DEPORTES	26,681,079.49	-1,953,195.67	24,727,883.82	5,996,789.89	5,976,172.60	18,731,093.93
INSTITUTO DE LA MUJER	4,901,269.55	278,508.23	5,179,777.78	1,266,761.07	1,247,539.54	3,913,016.71
PROCURADURIA DE LA MUJER	4,126,654.50	-220,264.50	3,906,393.30	1,083,362.65	1,072,616.57	2,823,030.65
INSTITUTO MUNICIPAL DE PLANEACION	2,681,032.72	-11,369.85	2,669,662.37	657,677.15	657,677.15	2,011,985.22
Total del Gasto	1,465,448,915.34	213,993,071.07	1,679,439,986.41	391,466,087.57	393,158,662.59	1,287,973,898.84

"Bajo protesta de decir verdad declaramos que los estados financieros y sus notas, son razonablemente correctos y son responsabilidad del emisor."


 C. JUANA LETICIA HERRERA ALE
 PRESIDENTA MUNICIPAL



 C.P. CARLOS GARCIA GONZALEZ
 TESORERO MUNICIPAL


 LIC. JAIME ALONSO AGUILERA GARCIA
 SINDICO MUNICIPAL

TURISMO	0.00	0.00	0.00	0.00	0.00	0.00
CIENCIA, TECNOLOGÍA E INNOVACIÓN	0.00	0.00	0.00	0.00	0.00	0.00
OTRAS INDUSTRIAS Y OTROS ASUNTOS ECONÓMICOS	0.00	0.00	0.00	0.00	0.00	0.00
OTRAS NO CLASIFICADAS EN FUNCIONES ANTERIORES	0.00	0.00	0.00	0.00	0.00	0.00
TRANSACCIONES DE LA DEUDA PÚBLICA / COSTO FINANCIERO DE LA DEUDA	0.00	0.00	0.00	0.00	0.00	0.00
TRANSFERENCIAS, PARTICIPACIONES Y APORTACIONES ENTRE DIFERENTES NIVELES Y ÓRDENES DE GOBIERNO	0.00	0.00	0.00	0.00	0.00	0.00
SANEAMIENTO DEL SISTEMA FINANCIERO	0.00	0.00	0.00	0.00	0.00	0.00
ADEUDOS DE EJERCICIOS FISCALES ANTERIORES	0.00	0.00	0.00	0.00	0.00	0.00
Total del Gasto	1,465,448,915.34	213,991,071.07	1,679,439,986.41	391,466,087.57	393,158,602.59	1,287,973,858.84

"Bajo protesta de decir verdad declaramos que los estados financieros y sus notas, son razonablemente correctos y son responsabilidad del emisor."


 C. JUANA LETICIA HERRERA ALE
 PRESIDENTA MUNICIPAL


 C.P. CARLOS GARCÍA GONZÁLEZ
 TESORERO MUNICIPAL


 LIC. JAIME ALONSO AGUILERA GARCÍA
 SÍNDICO MUNICIPAL