



**GÓMEZ  
PALACIO**


CUIDAD CON ESTRELLA

ADMINISTRACION MUNICIPAL 2022 Y 2025

# CUENTA

# PÚBLICA

# 2022




MUNICIPIO GÓMEZ PALACIO  
 Estado de Situación Financiera Municipio de Gómez Palacio  
 MAYOR PRIMARIO  
 Período Actual: DIC-22

Divisa: MXN  
 Ningún Mayor específico solicitado

| Concepto   | Periodo Actual<br>DIC-22 | Periodo Anterior<br>DIC-21 | Periodo Actual<br>DIC-22 | Periodo Anterior<br>DIC-21 |
|--|--------------------------|----------------------------|--------------------------|----------------------------|
| <b>ACTIVO</b>  |                          |                            |                          |                            |
| Activo Circulante  |                          |                            |                          |                            |
| Efectivo y Equivalentes  | 39,906,018.73            | 29,807,357.11              | 82,301,087.97            | 72,097,455.41              |
| Derechos a Recibir Efectivo o Equivalentes                                   | 54,190,617.47            | 150,644,752.87             | 240,290.61               | 20,124,434.22              |
| Derechos a Recibir Bienes o Servicios  | 15,371,700.66            | 15,486,191.19              | 0.00                     | 0.00                       |
| Inventarios  | 0.00                     | 0.00                       | 0.00                     | 0.00                       |
| Almacenes  | 0.00                     | 0.00                       | 0.00                     | 0.00                       |
| Estimación por Pérdida o Deterioro de Activos Circulantes                    | 0.00                     | 0.00                       | 0.00                     | 0.00                       |
| Otros Activos Circulantes  | 0.00                     | 0.00                       | 0.00                     | 0.00                       |
| <b>Total de Activos Circulantes</b>  | <b>109,468,336.86</b>    | <b>195,938,301.17</b>      | <b>82,541,378.58</b>     | <b>92,221,889.63</b>       |
| Activo No Circulante   |                          |                            |                          |                            |
| Inversiones Financieras a Largo Plazo  | 0.00                     | 0.00                       | 0.00                     | 0.00                       |
| Derechos a Recibir Efectivo o Equivalentes a Largo Plazo                     | 0.00                     | 0.00                       | 0.00                     | 0.00                       |
| Bienes Inmuebles, Infraestructura y Construcciones en Proceso                | 1,428,599,652.33         | 1,415,532,522.77           | 0.00                     | 0.00                       |
| Bienes Muebles   | 232,771,298.57           | 226,299,325.25             | 26,584,269.65            | 43,882,917.39              |
| Activos Intangibles  | 7,727,650.26             | 7,661,374.65               | 0.00                     | 0.00                       |
| Depreciación, Deterioro y Amortización Acumulada de Bienes                   | 0.00                     | 0.00                       | 0.00                     | 0.00                       |
| Activos Diferidos  | 6,612,953.90             | 6,612,953.90               | 0.00                     | 0.00                       |
| Estimación por Pérdida o Deterioro de Activos no Circulantes                 | 0.00                     | 0.00                       | 0.00                     | 0.00                       |
| Otros Activos no Circulantes   | 0.00                     | 0.00                       | 0.00                     | 0.00                       |
| <b>Total de Activos No Circulantes</b>                                       | <b>1,675,711,565.06</b>  | <b>1,656,106,176.57</b>    | <b>26,584,269.65</b>     | <b>43,882,917.39</b>       |
| <b>Total del Activo</b>  | <b>1,785,179,901.92</b>  | <b>1,852,044,477.74</b>    | <b>109,125,648.26</b>    | <b>136,104,807.02</b>      |
| <b>PASIVO</b>  |                          |                            |                          |                            |
| Pasivo Circulante  |                          |                            |                          |                            |
| Cuentas por Pagar a Corto Plazo  |                          |                            |                          |                            |
| Documentos por Pagar a Corto Plazo   |                          |                            |                          |                            |
| Porción a Corto Plazo de la Deuda Pública a Largo Plazo                      |                          |                            |                          |                            |
| Títulos y Valores a Corto Plazo  |                          |                            |                          |                            |
| Pasivos Diferidos a Corto Plazo  |                          |                            |                          |                            |
| Fondos y Bienes de Terceros en Garantía y/o Administración a Corto Plazo     |                          |                            |                          |                            |
| Provisiones a Corto Plazo  |                          |                            |                          |                            |
| Otros Pasivos a Corto Plazo  |                          |                            |                          |                            |
| <b>Total de Pasivos Circulantes</b>  | <b>82,541,378.58</b>     | <b>195,938,301.17</b>      | <b>82,541,378.58</b>     | <b>92,221,889.63</b>       |
| Pasivo No Circulante   |                          |                            |                          |                            |
| Cuentas por Pagar a Largo Plazo  |                          |                            |                          |                            |
| Documentos por Pagar a Largo Plazo   |                          |                            |                          |                            |
| Deuda Pública a Largo Plazo  |                          |                            |                          |                            |
| Pasivos Diferidos a Largo Plazo  |                          |                            |                          |                            |
| Fondos y Bienes de Terceros en Garantía y/o Administración a Largo Plazo     |                          |                            |                          |                            |
| Provisiones a Largo Plazo  |                          |                            |                          |                            |
| <b>Total de Pasivos No Circulantes</b>                                       | <b>26,584,269.65</b>     | <b>43,882,917.39</b>       | <b>26,584,269.65</b>     | <b>43,882,917.39</b>       |
| <b>Total del Pasivo</b>  | <b>109,125,648.26</b>    | <b>195,938,301.17</b>      | <b>109,125,648.26</b>    | <b>136,104,807.02</b>      |
| <b>HACIENDA PÚBLICA/PATRIMONIO</b>   |                          |                            |                          |                            |
| Hacienda Pública/Patrimonio Contribuido                                      |                          |                            |                          |                            |
| Aportaciones   |                          |                            |                          |                            |
| Donaciones de Capital  |                          |                            |                          |                            |
| Actualización de la Hacienda Pública/Patrimonio                              |                          |                            |                          |                            |
| Hacienda Pública/Patrimonio Generado   |                          |                            |                          |                            |
| Resultados del Ejercicio (Ahorro/ Desahorro)                                 |                          |                            |                          |                            |
| Resultados de Ejercicios Anteriores  |                          |                            |                          |                            |
| Revaluos   |                          |                            |                          |                            |
| Reservas   |                          |                            |                          |                            |
| Rectificaciones de Resultados de Ejercicios Anteriores                       |                          |                            |                          |                            |
| Exceso o Insuficiencia en la Actualización de la Hacienda Pública/Patrimonio |                          |                            |                          |                            |
| Resultado por Posición Monetaria   |                          |                            |                          |                            |
| Resultado por Tenencia de Activos no Monetarios                              |                          |                            |                          |                            |
| <b>Total Hacienda Pública/Patrimonio</b>                                     | <b>1,676,054,253.66</b>  | <b>1,656,106,176.57</b>    | <b>1,676,054,253.66</b>  | <b>1,656,106,176.57</b>    |
| <b>Total del Pasivo y Hacienda Pública/Patrimonio</b>                        | <b>1,785,179,901.92</b>  | <b>1,852,044,477.74</b>    | <b>1,785,179,901.92</b>  | <b>1,852,044,477.74</b>    |

  
 Juana Leticia Hernández  
 PRESIDENTA

  
 C.P. Carlos García González  
 TESOFERO

  
 Lic. Jaime Alonso Aguirre García  
 SINDICO

"Bajo protesta de decir verdad declaro que los estados financieros y sus notas, son razonablemente correctos y son responsabilidad del emisor"



GÓMEZ  
PALACIO

# MUNICIPIO GÓMEZ PALACIO

## Estado de Actividades del Municipio de Gómez Palacio

Página: 1 of 3

Divisa: MXN

Ningún Mayor específico solicitado

Período Actual: DIC-22

### INGRESOS Y OTROS BENEFICIOS

|   | Período Actual<br>ENE-DIC-22 | Período Anterior<br>ENE-DIC-21 |
|---|------------------------------|--------------------------------|
| Ingresos de Gestión   | 412,028,941.36               | 366,278,334.31                 |
| Impuestos   | 154,226,841.00               | 168,380,387.17                 |
| Cuotas y Aportaciones de Seguridad Social   | 0.00                         | 0                              |
| Contribuciones de Mejoras   | 0.00                         | 0                              |
| Derechos  | 219,425,794.44               | 168,738,553.83                 |
| Productos   | 3,774,490.92                 | 3,602,766.83                   |
| Aprovechamientos  | 34,601,815.00                | 25,556,626.48                  |
| Ingresos por Venta de Bienes y Prestación de Servicios  | 0.00                         | 0                              |
| Colaboración Fiscal, Fondos Distintos de Aportaciones, Transferencias,<br>La Colaboración Fiscal y Fondos Distintos de Aportaciones | 795,445,552.00               | 883,887,772.93                 |
| Pensiones y Jubilaciones  | 0.00                         | 0                              |
| Otros Ingresos y Beneficios   | 0.00                         | 24.62                          |
| Ingresos Financieros  | 0.00                         | 24.62                          |
| Incremento por Variación de Inventarios   | 0.00                         | 0                              |
| Obsolescencia   | 0.00                         | 0                              |
| Disminución del Exceso de Provisiones   | 0.00                         | 0                              |
| Otros Ingresos y Beneficios Varios  | 0.00                         | 0                              |
| <b>Total de Ingresos y Otros Beneficios</b>   | <b>1,207,474,493.36</b>      | <b>1,250,166,131.86</b>        |



MUNICIPIO GÓMEZ PALACIO  
Estado de Actividades del Municipio de Gómez Palacio  
MAYOR PRIMARIO

Divisa: MXN

Ningún Mayor específico solicitado

Período Actual: DIC-22

|  | Período Actual<br>ENE-DIC-22 | Período Anterior<br>ENE-DIC-21 |
|--|------------------------------|--------------------------------|
| <b>GASTOS Y OTRAS PÉRDIDAS</b>                               |                              |                                |
| Gastos de Funcionamiento                                     | 916,426,319.99               | 808,427,429.86                 |
| Servicios Personales   | 532,084,758.72               | 469,499,351.84                 |
| Materiales y Suministros                                     | 106,278,915.02               | 100,452,440.00                 |
| Servicios Generales  | 278,062,646.25               | 238,475,638.02                 |
| Transferencias, Asignaciones, Subsidios y Otras Ayudas       | 278,522,376.95               | 258,716,691.27                 |
| Transferencias Internas y Asignaciones al Sector Público     | 0.00                         | 0                              |
| Transferencias al Resto del Sector Público                   | 39,679,690.08                | 30,697,526.59                  |
| Subsidios y Subvenciones                                     | 42,251,200.61                | 37,874,671.12                  |
| Ayudas Sociales  | 47,064,803.27                | 54,496,105.38                  |
| Pensiones y Jubilaciones                                     | 149,526,682.99               | 135,648,388.18                 |
| Transferencias a Fideicomisos, Mandatos y Contratos Análogos | 0.00                         | 0                              |
| Transferencias a la Seguridad Social                         | 0.00                         | 0                              |
| Donativos  | 0.00                         | 0                              |
| Transferencias al Exterior                                   | 0.00                         | 0                              |
| Participaciones y Aportaciones                               | 0.00                         | 0                              |
| Participaciones  | 0.00                         | 0                              |
| Aportaciones   | 0.00                         | 0                              |
| Convenios  | 0.00                         | 0                              |
| Intereses, Comisiones y Otros Gastos de la Deuda Pública     | 3,569,646.31                 | 4,314,589.10                   |
| Intereses de la Deuda Pública                                | 3,569,646.31                 | 4,314,589.10                   |
| Comisiones de la Deuda Pública                               | 0                            | 0                              |

**MUNICIPIO GÓMEZ PALACIO**  
**Estado de Actividades del Municipio de Gómez Palacio**

MAYOR PRIMARIO


Periodo Actual: DIC-22

Divisa: MXN

Ningún Mayor específico solicitado

|  | Periodo Actual   |                  | Periodo Anterior |               |
|--|------------------|------------------|------------------|---------------|
|  | ENE-DIC-22       | ENE-DIC-21       | ENE-DIC-21       | ENE-DIC-21    |
| Gastos de la Deuda Pública               | 0                | 0                | 0                | 0             |
| Costo por Coberturas                     | 0                | 0                | 0                | 0             |
| Apoyos Financieros                       | 0                | 0                | 0                | 0             |
| Otros Gastos y Pérdidas Extraordinarias  | 0                | 0                | 0                | 0             |
| Amortizaciones                           | 0                | 0                | 0                | 0             |
| Provisiones                              | 0                | 0                | 0                | 0             |
| Disminución de Inventarios               | 0                | 0                | 0                | 0             |
| u Obsolescencia                          | 0                | 0                | 0                | 0             |
| Aumento por Insuficiencia de Provisiones | 0                | 0                | 0                | 0             |
| Otros Gastos                             | 0                | 0                | 0                | 0             |
| Inversión Pública                        | 54,098,049.17    | 91,135,561.80    | 91,135,561.80    | 91,135,561.80 |
| Inversión Pública no Capitalizable       | 54,098,049.17    |                  |                  |               |
| Total de Gastos y Otras Pérdidas         | 1,252,616,392.42 | 1,162,594,272.03 |                  |               |

Resultados del Ejercicio (Ahorro/Desahorro)




Juliana Leticia Herrera Ale  
PRESIDENTA

-45,141,899.06

87,571,859.83



C.P. Carlos García González  
TESORERO



Lic. Jaime Alonso Guillera García  
SINDICO

"Bajo protesta de decir verdad declaramos que los estados financieros y sus notas, son razonablemente correctos y son responsabilidad del emisor"

MUNICIPIO GÓMEZ PALACIO  
Estado de Variación en la Hacienda Pública  
MAYOR PRIMARIO  
Período Actual: DIC-22

| Concepto   | Hacienda Pública / Patrimonio Contribuido | HP/ Patrimonio Generado de Ej. Anteriores | HP/ Patrimonio Generado del Ejercicio | Exceso o Insuf. en la Act. de HP/ Patrimonio | Total            |
|--|---|---|---------------------------------------|--|------------------|
| Hacienda Pública/ Patrimonio Contribuido Neto de 2021  | 1,178,243,437.22                          | 0.00                                      | 0.00                                  | 0.00   | 1,178,243,437.22 |
| Aportaciones   | 915,362,115.99                            | 0.00                                      | 0.00                                  | 0.00   | 915,362,115.99   |
| Donaciones de Capital  | 262,881,321.23                            | 0.00                                      | 0.00                                  | 0.00   | 262,881,321.23   |
| Actualización de la Hacienda Pública/ Patrimonio   | 0.00                                      | 0.00                                      | 0.00                                  | 0.00   | 0.00             |
| Hacienda Pública/ Patrimonio Generado Neto de 2021   | 0.00                                      | 537,696,233.50                            | 23,535.01                             | 0.00   | 537,719,768.51   |
| Resultados del Ejercicio (Ahorro/Desahorro)  | 0.00                                      | 0.00                                      | 23,535.01                             | 0.00   | 23,535.01        |
| Resultados de Ejercicios Anteriores  | 0.00                                      | 537,696,233.50                            | 0.00                                  | 0.00   | 537,696,233.50   |
| Revalúos   | 0.00                                      | 0.00                                      | 0.00                                  | 0.00   | 0.00             |
| Reservas   | 0.00                                      | 0.00                                      | 0.00                                  | 0.00   | 0.00             |
| Rectificaciones de Resultados de Ejercicios Anteriores   | 0.00                                      | 0.00                                      | 0.00                                  | 0.00   | 0.00             |
| Exceso o Insuficiencia en la Actualización de la Hacienda Pública/ Patrimonio Neto de 2021               | 0.00                                      | 0.00                                      | 0.00                                  | 0.00   | 0.00             |
| Resultado por Tenencia de Activos no Monetarios  | 0.00                                      | 0.00                                      | 0.00                                  | 0.00   | 0.00             |
| Hacienda Pública/ Patrimonio Neto Final de 2021  | 1,178,243,437.22                          | 537,696,233.50                            | 23,535.01                             | 0.00   | 1,715,963,205.73 |
| Cambios en la Hacienda Pública/ Patrimonio Contribuido Neto de 2022                                      | 0.00                                      | 0.00                                      | 0.00                                  | 0.00   | 0.00             |
| Aportaciones   | 0.00                                      | 0.00                                      | 0.00                                  | 0.00   | 0.00             |
| Donaciones de Capital  | 0.00                                      | 0.00                                      | 0.00                                  | 0.00   | 0.00             |
| Actualización de la Hacienda Pública/ Patrimonio   | 0.00                                      | 0.00                                      | 0.00                                  | 0.00   | 0.00             |
| Variaciones de la Hacienda Pública/ Patrimonio Generado Neto de 2022                                     | 0.00                                      | 5,256,482.00                              | -45,165,434.07                        | 0.00   | -39,908,952.07   |
| Resultados del Ejercicio (Ahorro/Desahorro)  | 0.00                                      | 0.00                                      | -45,141,899.06                        | 0.00   | -45,141,899.06   |
| Resultados de Ejercicios Anteriores  | 0.00                                      | 5,256,482.00                              | -23,535.01                            | 0.00   | 5,232,946.99     |
| Revalúos   | 0.00                                      | 0.00                                      | 0.00                                  | 0.00   | 0.00             |
| Reservas   | 0.00                                      | 0.00                                      | 0.00                                  | 0.00   | 0.00             |
| Rectificaciones de Resultados de Ejercicios Anteriores   | 0.00                                      | 0.00                                      | 0.00                                  | 0.00   | 0.00             |
| Cambios en el Exceso o Insuficiencia en la Actualización de la Hacienda Pública/ Patrimonio Neto de 2022 | 0.00                                      | 0.00                                      | 0.00                                  | 0.00   | 0.00             |
| Resultado por Tenencia de Activos no Monetarios  | 0.00                                      | 0.00                                      | 0.00                                  | 0.00   | 0.00             |
| Hacienda Pública/ Patrimonio Neto Final de 2022  | 1,178,243,437.22                          | 542,952,715.50                            | -45,141,899.06                        | 0.00   | 1,676,054,253.66 |

Yliana Leticia Herrera Ale  
PRESIDENTA

"Bajo protesta de decir verdad declaramos que los estados financieros y sus notas, son razonablemente correctos y son responsabilidad del emisor"

C.P. Carlos García González  
TESORERO

Lic. Jaime Alonzo Páulera García  
SINDICO



**Municipio Gómez Palacio**  
**Estado de Cambios en la Situación Financiera**

MAYOR PRIMARIO  
Período Actual: DIC-22    Página: 1

Divisa: MXN

|   | ORIGEN               | APLICACION           |
|---|----------------------|----------------------|
| <b>ACTIVO</b>   | <b>66,864,575.82</b> | <b>0.00</b>          |
| <b>Activo Circulante</b>  | <b>86,469,964.31</b> | <b>0.00</b>          |
| Efectivo y Equivalentes   | 0.00                 | 10,098,661.62        |
| Derechos a Recibir Efectivo o Equivalentes  | 96,454,135.40        | 0.00                 |
| Derechos a Recibir Bienes o Servicios   | 114,490.53           | 0.00                 |
| Inventarios   | 0.00                 | 0.00                 |
| Almacenes   | 0.00                 | 0.00                 |
| Estimación por Pérdida o Deterioro de Activos Circulantes                           | 0.00                 | 0.00                 |
| Otros Activos Circulantes   | 0.00                 | 0.00                 |
| <b>Activo No Circulante</b>   | <b>0.00</b>          | <b>19,605,388.49</b> |
| Inversiones Financieras a Largo Plazo   | 0.00                 | 0.00                 |
| Derechos a Recibir Efectivo o Equivalentes a Largo Plazo                            | 0.00                 | 0.00                 |
| Bienes Inmuebles, Infraestructura y Construcciones en Proceso                       | 0.00                 | 13,067,129.56        |
| Bienes Muebles  | 0.00                 | 6,471,973.32         |
| Activos Intangibles   | 0.00                 | 66,285.61            |
| Depreciación, Deterioro y Amortización Acumulada de Bienes                          | 0.00                 | 0.00                 |
| Activos Diferidos   | 0.00                 | 0.00                 |
| Estimación por Pérdida o Deterioro de Activos no Circulantes                        | 0.00                 | 0.00                 |
| Otros Activos no Circulantes  | 0.00                 | 0.00                 |
| <b>PASIVO</b>   | <b>0.00</b>          | <b>26,955,623.75</b> |
| <b>Pasivo Circulante</b>  | <b>0.00</b>          | <b>9,656,976.04</b>  |
| Cuentas por Pagar a Corto Plazo   | 10,227,167.57        | 0.00                 |
| Documentos por Pagar a Corto Plazo  | 0.00                 | 19,884,143.61        |
| Porción a Corto Plazo de la Deuda Pública a Largo Plazo                             | 0.00                 | 0.00                 |
| Títulos y Valores a Corto Plazo   | 0.00                 | 0.00                 |
| Pasivos Diferidos a Corto Plazo   | 0.00                 | 0.00                 |
| Fondos y Bienes de Terceros en Garantía y/o Administración a Corto Plazo            | 0.00                 | 0.00                 |
| Provisiones a Corto Plazo   | 0.00                 | 0.00                 |
| Otros Pasivos a Corto Plazo   | 0.00                 | 0.00                 |
| <b>Pasivo No Circulante</b>   | <b>0.00</b>          | <b>17,298,647.71</b> |
| Cuentas por Pagar a Largo Plazo   | 0.00                 | 0.00                 |
| Documentos por Pagar a Largo Plazo  | 0.00                 | 0.00                 |
| Deuda Pública a Largo Plazo   | 0.00                 | 17,298,647.71        |
| Pasivos Diferidos a Largo Plazo   | 0.00                 | 0.00                 |
| Fondos y Bienes de Terceros en Garantía y/o Administración a Largo Plazo            | 0.00                 | 0.00                 |
| Provisiones a Largo Plazo   | 0.00                 | 0.00                 |
| <b>HACIENDA PÚBLICA/PATRIMONIO</b>  | <b>0.00</b>          | <b>39,908,952.07</b> |
| <b>Hacienda Pública/Patrimonio Contribuido</b>                                      | <b>0.00</b>          | <b>0.00</b>          |
| Aportaciones  | 0.00                 | 0.00                 |
| Donaciones de Capital   | 0.00                 | 0.00                 |
| Actualización de la Hacienda Pública/Patrimonio                                     | 0.00                 | 0.00                 |
| <b>Hacienda Pública/Patrimonio Generado</b>   | <b>0.00</b>          | <b>39,908,952.07</b> |
| Resultados del Ejercicio (Ahorro/ Desahorro)  | 0.00                 | 45,165,434.07        |
| Resultados de Ejercicios Anteriores   | 5,256,482.00         | 0.00                 |
| Revalúos  | 0.00                 | 0.00                 |
| Reservas  | 0.00                 | 0.00                 |
| Rectificaciones de Resultados de Ejercicios Anteriores                              | 0.00                 | 0.00                 |
| <b>Exceso o Insuficiencia en la Actualización de la Hacienda Pública/Patrimonio</b> | <b>0.00</b>          | <b>0.00</b>          |
| Resultado por Posición Monetaria  | 0.00                 | 0.00                 |
| Resultado por Tenencia de Activos no Monetarios                                     | 0.00                 | 0.00                 |

Juana Leticia Herrera Ale  
PRESIDENTA

C.P. Carlos García González  
TESORERO

Lic. Jaime Alonso Aguilera García  
SÍNDICO

"Bajo protesta de decir verdad declaramos que los estados financieros y sus notas, son razonablemente correctos y son responsabilidad del emisor"

Divisa: MXN

| CONCEPTO  | 2022                  | 2021                  |
|---|-----------------------|-----------------------|
| <b>Flujos de Efectivo de las Actividades de Operación</b>   |                       |                       |
| Origen  |                       |                       |
| Impuestos   | 1,207,474,493.36      | 1,089,737,534.90      |
| Cuotas y Aportaciones de Seguridad Social   | 154,226,841.00        | 145,040,714.00        |
| Contribuciones de Mejoras   | 0.00                  | 0.00                  |
| Derechos  | 0.00                  | 0.00                  |
| Productos   | 219,425,794.44        | 203,139,472.44        |
| Aprovechamientos  | 3,774,490.92          | 3,601,821.46          |
| Ingresos por Venta de Bienes y Prestación de Servicios  | 34,601,815.00         | 32,306,323.00         |
| Participaciones, Aportaciones, Convenios, Incentivos Derivados de la Colaboración Fiscal y Fondos Distintos de Aportaciones | 0.00                  | 0.00                  |
| Transferencias, Asignaciones, Subsidios y Subvenciones, y Pensiones y Jubilaciones  | 795,445,552.00        | 705,649,204.00        |
| Otros Orígenes de Operación   | 0.00                  | 0.00                  |
| Aplicación  |                       |                       |
| Servicios Personales  | 1,194,948,696.94      | 1,022,834,290.37      |
| Materiales y Suministros  | 532,084,758.72        | 455,178,673.66        |
| Servicios Generales   | 106,278,915.02        | 97,339,481.73         |
| Transferencias Internas y Asignaciones al Sector Público  | 278,062,646.25        | 238,471,369.59        |
| Transferencias al Resto del Sector Público  | 0.00                  | 0.00                  |
| Subsidios y Subvenciones  | 39,679,690.08         | 35,688,089.36         |
| Ayudas Sociales   | 42,251,200.61         | 30,582,493.00         |
| Pensiones y Jubilaciones  | 47,064,803.27         | 45,563,338.38         |
| Transferencias a Fideicomisos, Mandatos y Contratos Análogos  | 149,526,682.99        | 120,010,844.65        |
| Transferencias a la Seguridad Social  | 0.00                  | 0.00                  |
| Donativos   | 0.00                  | 0.00                  |
| Transferencias al Exterior  | 0.00                  | 0.00                  |
| Participaciones   | 0.00                  | 0.00                  |
| Aportaciones  | 0.00                  | 0.00                  |
| Convenios   | 0.00                  | 0.00                  |
| Otras Aplicaciones de Operación   | 0.00                  | 0.00                  |
| <b>Flujos Netos de Efectivo por Actividades de Operación</b>  | <b>12,525,796.42</b>  | <b>66,903,244.53</b>  |
| <b>Flujos de Efectivo de las Actividades de Inversión</b>   |                       |                       |
| Origen  |                       |                       |
| Bienes Inmuebles, Infraestructura y Construcciones en Proceso   | 96,568,625.93         | 96,568,625.93         |
| Bienes Muebles  |                       |                       |
| Otros Orígenes de Inversión   | 96,568,625.93         | 96,568,625.93         |
| Aplicación  |                       |                       |
| Bienes Inmuebles, Infraestructura y Construcciones en Proceso   | 78,461,540.15         | 78,461,540.15         |
| Bienes Muebles  | 71,923,281.22         | 71,923,281.22         |
| Otras aplicaciones de Inversión   | 6,538,258.93          | 6,538,258.93          |
| Otras aplicaciones de Inversión   | 0.00                  | 0.00                  |
| <b>Flujos Netos de Efectivo por Actividades de Inversión</b>  | <b>18,107,085.78</b>  | <b>18,107,085.78</b>  |
| <b>Flujo de Efectivo de las Actividades de Financiamiento</b>   |                       |                       |
| Origen  |                       |                       |
| Endeudamiento Neto  | 0.00                  | 0.00                  |
| Interno   |                       |                       |
| Externo   | 0.00                  | 0.00                  |
| Otros Orígenes de Financiamiento  | 0.00                  | 0.00                  |
| Aplicación  |                       |                       |
| Servicios de la Deuda   | 30,525,270.06         | 30,234,003.57         |
| Interno   |                       |                       |
| Externo   | 20,868,294.02         | 20,577,027.53         |
| Otras Aplicaciones de Financiamiento  | 9,656,976.04          | 9,656,976.04          |
| <b>Flujos netos de Efectivo por Actividades de Financiamiento</b>   | <b>-30,525,270.06</b> | <b>-30,234,003.57</b> |
| <b>Incremento/Disminución Neta en el Efectivo y Equivalentes al Efectivo</b>  | <b>107,612.14</b>     | <b>54,776,326.74</b>  |
| <b>Efectivo y Equivalentes al Efectivo al Inicio del Ejercicio</b>  | <b>29,807,357.11</b>  | <b>29,807,357.11</b>  |
| <b>Efectivo y Equivalentes al Efectivo al Final del Ejercicio</b>   | <b>39,906,018.73</b>  | <b>39,906,018.73</b>  |

Juana Leticia Herrera Ale  
PRESIDENTA

C.P. Carlos García González  
TESORERO

Lic. Jaime Alonso Aguilera García  
SÍNDICO

"Bajo protesta de decir verdad declaramos que los estados financieros y sus notas, son razonablemente correctos y son responsabilidad del emisor"



**MUNICIPIO GÓMEZ PALACIO**  
**Estado Analítico del Activo**  
 MAYOR PRIMARIO  
 Período Actual: DIC-22

Divisa: MXN

| CONCEPTO  | Saldo Inicial    | Cargos del Período | Abonos del Período | Saldo Final      | Variación del Período |
|---|------------------|--------------------|--------------------|------------------|-----------------------|
| <b>ACTIVO</b>   |                  |                    |                    |                  |                       |
| <b>Activo Circulante</b>                                      | 1,852,044,477.74 | 4,320,998,699.68   | 4,387,863,275.50   | 1,785,179,901.92 | -66,864,575.82        |
| Efectivo y Equivalentes                                       | 195,938,301.17   | 4,235,350,744.06   | 4,321,820,708.37   | 109,468,336.86   | -86,469,964.31        |
| Derechos a Recibir Efectivo o Equivalentes                    | 29,807,357.11    | 2,987,203,927.97   | 2,977,105,266.35   | 39,906,018.73    | 10,098,661.62         |
| Derechos a Recibir Bienes o Servicios                         | 150,644,752.87   | 1,234,295,058.27   | 1,330,749,193.67   | 54,190,617.47    | -96,454,135.40        |
| Inventarios   | 15,486,191.19    | 13,851,757.82      | 13,966,248.35      | 15,371,700.66    | -114,490.53           |
| Almacenes   | 0.00             | 0.00               | 0.00               | 0.00             | 0.00                  |
| Estimación por Pérdida o Deterioro de Activos Circulantes     | 0.00             | 0.00               | 0.00               | 0.00             | 0.00                  |
| Otros Activos Circulantes                                     | 0.00             | 0.00               | 0.00               | 0.00             | 0.00                  |
| <b>Activo No Circulante</b>                                   | 1,656,106,176.57 | 85,647,955.62      | 66,042,567.13      | 1,675,711,565.06 | 19,605,388.49         |
| <b>Inversiones Financieras a Largo Plazo</b>                  | 0.00             | 0.00               | 0.00               | 0.00             | 0.00                  |
| Derechos a Recibir Efectivo o Equivalentes a Largo Plazo      | 0.00             | 0.00               | 0.00               | 0.00             | 0.00                  |
| Bienes Inmuebles, Infraestructura y Construcciones en Proceso | 1,415,532,522.77 | 79,109,696.69      | 66,042,567.13      | 1,428,599,652.33 | 13,067,129.56         |
| Bienes Muebles  | 226,299,325.25   | 6,471,973.32       | 0.00               | 232,771,298.57   | 6,471,973.32          |
| Activos Intangibles   | 7,661,374.65     | 66,285.61          | 0.00               | 7,727,660.26     | 66,285.61             |
| Depreciación, Deterioro y Amortización Acumulada de Bienes    | 0.00             | 0.00               | 0.00               | 0.00             | 0.00                  |
| Activos Diferidos   | 6,612,953.90     | 0.00               | 0.00               | 6,612,953.90     | 0.00                  |
| Estimación por Pérdida o Deterioro de Activos no Circulantes  | 0.00             | 0.00               | 0.00               | 0.00             | 0.00                  |
| Otros Activos no Circulantes                                  | 0.00             | 0.00               | 0.00               | 0.00             | 0.00                  |

Juana Leticia Herrera Ale  
 PRESIDENTA

"Bajo protesta de decir verdad declaramos que los estados financieros y sus notas, son razonablemente correctos y son responsabilidad del emisor"

C/P. Carlos García González  
 TESORERO

Lic. Jaime Alonso Aguilera García  
 SINDICADO

# MUNICIPIO GÓMEZ PALACIO

## Estado Analítico de la Deuda y Otros Pasivos

MAYOR PRIMARIO  
Período Actual: DIC-22-22

Divisa: MXN

| CONCEPTO                                       | Moneda de Contratación | Institución o País Acreedor | Saldo Inicial del Período | Saldo Final del Período |
|--|------------------------|-----------------------------|---------------------------|-------------------------|
| <b>DEUDA PÚBLICA</b>                           |                        |                             |                           |                         |
| <b>Corto Plazo</b>                             |                        |                             |                           |                         |
| <b>Deuda Interna</b>                           |                        |                             |                           |                         |
| Deuda Interna                                  | 0.00                   | 0.00                        | 1,022,471.91              | 0.00                    |
| Instituciones de Crédito                       | 0.00                   | 0.00                        | 1,022,471.91              | 0.00                    |
| Títulos y Valores                              | 0.00                   | 0.00                        | 0.00                      | 0.00                    |
| Arrendamientos Financieros                     | 0.00                   | 0.00                        | 0.00                      | 0.00                    |
| <b>Deuda Externa</b>                           |                        |                             |                           |                         |
| Organismos Financieros Internacionales         | 0.00                   | 0.00                        | 0.00                      | 0.00                    |
| Deuda Bilateral                                |                        |                             |                           |                         |
| Títulos y Valores                              | 0.00                   | 0.00                        | 0.00                      | 0.00                    |
| Arrendamientos Financieros                     | 0.00                   | 0.00                        | 0.00                      | 0.00                    |
| <i>Subtotal de Deuda Pública a Corto Plazo</i> | 0.00                   | 0.00                        | 1,022,471.91              | 0.00                    |
| <b>Largo Plazo</b>                             |                        |                             |                           |                         |
| <b>Deuda Interna</b>                           |                        |                             |                           |                         |
| Deuda Interna                                  | 0.00                   | 0.00                        | 26,584,269.68             | 26,584,269.68           |
| Instituciones de Crédito                       | 0.00                   | 0.00                        | 26,584,269.68             | 26,584,269.68           |
| Títulos y Valores                              | 0.00                   | 0.00                        | 0.00                      | 0.00                    |
| Arrendamientos Financieros                     | 0.00                   | 0.00                        | 0.00                      | 0.00                    |
| <b>Deuda Externa</b>                           |                        |                             |                           |                         |
| Organismos Financieros Internacionales         | 0.00                   | 0.00                        | 0.00                      | 0.00                    |
| Deuda Bilateral                                |                        |                             |                           |                         |
| Títulos y Valores                              | 0.00                   | 0.00                        | 0.00                      | 0.00                    |
| Arrendamientos Financieros                     |                        |                             |                           |                         |
| <i>Subtotal de Deuda Pública a Largo Plazo</i> | 0.00                   | 0.00                        | 26,584,269.68             | 26,584,269.68           |
| Total de Otros Pasivos                         | 0.00                   | 0.00                        | 100,611,047.56            | 82,541,378.58           |
| <b>Total de Deuda Pública y Otros Pasivos</b>  | <b>0.00</b>            | <b>0.00</b>                 | <b>128,217,789.15</b>     | <b>109,125,648.26</b>   |

Juana Leticia Herrera Ale  
PRESIDENTA

C.P. Carlos García González  
TESORERO

Lic. Jaime Alonso Aguilera García  
SÍNDICO

"Bajo protesta de decir verdad declaramos que los estados financieros y sus notas, son razonablemente correctos y son responsabilidad del emisor"



**MUNICIPIO GÓMEZ PALACIO**  
**Notas al Estado de Situación Financiera -**  
**Fondos con Afectación Específica**  
MAYOR PRIMARIO  
Período Actual: DIC-22

Fecha: 27-ENE-2023 11:20:54  
Página: 1 of 1

Divisa: MXN  
Ningún Mayor específico solicitado

|   | Monto         |
|---|---------------|
| 1111 CAJA GENERAL   | 12,881,057.14 |
| 1112 BANCOS   | 26,948,680.47 |
| 1116 DEPOSITOS DE FONDOS DE TERCEROS EN GARANTIA Y/O ADMINISTRACION | 76,281.12     |
| TOTAL   | 39,906,018.73 |

C. JUANA LETICIA HERRERA ALE  
PRESIDENTA MUNICIPAL

C.P. CARLOS GARCÍA GONZÁLEZ  
TESORERO MUNICIPAL

LIC. JAIME ALONSO AGUILERA GARCÍA  
SINDICO MUNICIPAL

"Bajo protesta de decir verdad declaramos que los estados financieros y sus notas, son razonablemente correctos y son responsabilidad del emisor"



**MUNICIPIO GÓMEZ PALACIO**  
**Notas al Estado de Situación Financiera -**  
**Contribuciones pendiente de Cobro y por**

**Recuperar**

MAYOR PRIMARIO

Periodo Actual: DIC-22

Divisa: MXN  
 Ningún Mayor específico solicitado

|  | HASTA 5 EJERCICIOS ANTERIORES | MONTOS SUJETOS A JUICIOS MAYOR A 5 AÑOS | TOTAL       |
|--|-------------------------------|---|-------------|
| 1124101001 IMPUESTOS                                 | 0.00                          | 0.00                                    | 0.00        |
| 1124101002 CUOTAS Y APORTACIONES DE SEGURIDAD SOCIAL | 0.00                          | 0.00                                    | 0.00        |
| 1124101003 CONTRIBUCIONES DE MEJORA                  | 0.00                          | 0.00                                    | 0.00        |
| 1124101004 DERECHOS                                  | 0.00                          | 0.00                                    | 0.00        |
| 1124101005 PRODUCTOS                                 | 0.00                          | 0.00                                    | 0.00        |
| 1124101006 APROVECHAMIENTOS                          | 0.00                          | 0.00                                    | 0.00        |
| <b>TOTAL</b>   | <b>0.00</b>                   | <b>0.00</b>                             | <b>0.00</b> |

C. JUANA LETICIA HERRERA ALE  
 PRESIDENTA MUNICIPAL

C.P. CARLOS GARCÍA GONZÁLEZ  
 TESORERO MUNICIPAL

LIC. JAIME ALONSO AGUILERA GARCÍA  
 SÍNDICO MUNICIPAL

"Bajo protesta de decir verdad declaramos que los estados financieros y sus notas, son razonablemente correctos y son responsabilidad del emisor"

**MUNICIPIO GÓMEZ PALACIO**  
**Notas al Estado de Situación Financiera -**  
**Derechos a recibir efectivo y equivalentes y**  
**bienes o servicios a recibir por vencimiento**  
MAYOR PRIMARIO  
Periodo Actual: DIC-22

Divisa: MXN  
Ningún Mayor específico solicitado

|   | 90                   | 180         | Hasta 365   | Total                |
|---|----------------------|-------------|-------------|----------------------|
| 1120 DERECHOS A RECIBIR EFECTIVO O EQUIVALENTES   | 54,190,617.47        | 0.00        | 0.00        | 54,190,617.47        |
| 1121 INVERSIONES FINANCIERAS DE CORTO PLAZO   | 0.00                 | 0.00        | 0.00        | 0.00                 |
| 1122 CUENTAS POR COBRAR A CORTO PLAZO   | 53,497,899.55        | 0.00        | 0.00        | 53,497,899.55        |
| 1123 DEUDORES DIVERSOS POR COBRAR A CORTO PLAZO   | 441,724.42           | 0.00        | 0.00        | 441,724.42           |
| 1124 INGRESOS POR RECUPERAR A CORTO PLAZO   | 0.00                 | 0.00        | 0.00        | 0.00                 |
| 1125 DEUDORES POR ANTICIPOS DE LA TESORERÍA A CORTO PLAZO                                     | 0.00                 | 0.00        | 0.00        | 0.00                 |
| 1126 PRÉSTAMOS OTORGADOS A CORTO PLAZO  | 0.00                 | 0.00        | 0.00        | 0.00                 |
| 1129 OTROS DERECHOS A RECIBIR EFECTIVO O EQUIVALENTES A CORTO PLAZO                           | 250,993.50           | 0.00        | 0.00        | 250,993.50           |
| 1130 DERECHOS A RECIBIR BIENES O SERVICIOS  | 15,371,700.66        | 0.00        | 0.00        | 15,371,700.66        |
| 1131 ANTICIPO A PROVEEDORES POR ADQUISICIÓN DE BIENES Y PRESTACIÓN DE SERVICIOS A CORTO PLAZO | 7,808,721.61         | 0.00        | 0.00        | 7,808,721.61         |
| 1132 ANTICIPO A PROVEEDORES POR ADQUISICIÓN DE BIENES INMUEBLES Y MUEBLES A CORTO PLAZO       | 829,500.00           | 0.00        | 0.00        | 829,500.00           |
| 1133 ANTICIPO A PROVEEDORES POR ADQUISICIÓN DE BIENES INTANGIBLES A CORTO PLAZO               | 0.00                 | 0.00        | 0.00        | 0.00                 |
| 1134 ANTICIPO A CONTRATISTAS POR OBRAS PÚBLICAS A CORTO PLAZO                                 | 6,733,479.05         | 0.00        | 0.00        | 6,733,479.05         |
| 1220 DERECHOS A RECIBIR EFECTIVO O EQUIVALENTES A LARGO PLAZO                                 | 0.00                 | 0.00        | 0.00        | 0.00                 |
| 1222 DEUDORES DIVERSOS A LARGO PLAZO  | 0.00                 | 0.00        | 0.00        | 0.00                 |
| 1224 PRÉSTAMOS OTORGADOS A LARGO PLAZO  | 0.00                 | 0.00        | 0.00        | 0.00                 |
| <b>TOTAL</b>  | <b>69,562,318.13</b> | <b>0.00</b> | <b>0.00</b> | <b>69,562,318.13</b> |

C. JUANA LETICIA HERRERA ALE  
PRESIDENTA MUNICIPAL

C.P. CARLOS GARCÍA GONZÁLEZ  
TESORERO MUNICIPAL

LIC. JAIME ALOMOSO AGUILERA GARCÍA  
SINDICO MUNICIPAL

"Bajo protesta de decir verdad declaramos que los estados financieros y sus notas, son razonablemente correctos y son responsabilidad del emisor"

**MUNICIPIO GÓMEZ PALACIO**  
**Notas al Estado de Situación Financiera -**  
**Bienes Disponibles para su Transformación**  
**o Consumo Inventarios**

MAYOR PRIMARIO  
Periodo Actual: DIC-22

Divisa: MXN  
Ningún Mayor específico solicitado

|   | <b>Monto</b> |
|---|--------------|
| 1140 INVENTARIOS  |              |
| 1141 INVENTARIO DE MERCANCIAS PARA VENTA  | 0.00         |
| 1142 INVENTARIO DE MERCANCIAS TERMINADAS  | 0.00         |
| 1143 INVENTARIO DE MERCANCIAS EN PROCESO DE ELABORACIÓN   | 0.00         |
| 1144 INVENTARIO DE MATERIAS PRIMAS, MATERIALES Y SUMINISTROS PARA PRODUCCIÓN                                | 0.00         |
| 11441 PRODUCTOS ALIMENTICIOS, AGROPECUARIOS Y FORESTALES ADQUIRIDOS COMO MATERIA PRIMA                      | 0.00         |
| 11442 INSUMOS TEXTILES ADQUIRIDOS COMO MATERIA PRIMA  | 0.00         |
| 11443 PRODUCTOS DE PAPEL, CARTÓN E IMPRESOS ADQUIRIDOS COMO MATERIA PRIMA                                   | 0.00         |
| 11444 COMBUSTIBLES, LUBRICANTES Y ADITIVOS ADQUIRIDOS, CARBÓN Y SUS DERIVADOS ADQUIRIDOS COMO MATERIA PRIMA | 0.00         |
| 11445 PRODUCTOS QUÍMICOS, FARMACÉUTICOS Y DE LABORATORIO ADQUIRIDOS COMO MATERIA PRIMA                      | 0.00         |
| 11446 PRODUCTOS METÁLICOS Y A BASE DE MINERALES NO METÁLICOS ADQUIRIDOS COMO MATERIA PRIMA                  | 0.00         |
| 11447 PRODUCTOS DE CUERO, PIEL, PLÁSTICO Y HULE ADQUIRIDOS COMO MATERIA PRIMA                               | 0.00         |
| 11449 OTROS PRODUCTOS Y MERCANCIAS ADQUIRIDAS COMO MATERIA PRIMA  | 0.00         |
| <b>TOTAL</b>  | <b>0.00</b>  |

C. JUANA LETICIA HERRERA ALE  
PRESIDENTA MUNICIPAL

C.P. CARLOS GARCÍA GONZÁLEZ  
TESORERO MUNICIPAL

LIC. JAIME ALONSO AGUILERA GARCÍA  
SÍNDICO MUNICIPAL

"Bajo protesta de decir verdad declaramos que los estados financieros y sus notas, son razonablemente correctos y son responsabilidad del emisor"

**MUNICIPIO GÓMEZ PALACIO**  
**Notas al Estado de Situación Financiera -**  
**Bienes Disponibles para su Transformación**  
**o Consumo Almacén**  
MAYOR PRIMARIO  
Período Actual: DIC-22

Divisa: MXN  
Ningún Mayor específico solicitado


|   | <b>Monto</b> |
|---|--------------|
| 1150 ALMACENES  | 0.00         |
| 1151 ALMACÉN DE MATERIALES Y SUMINISTROS DE CONSUMO                             | 0.00         |
| 11511 MATERIALES DE ADMINISTRACIÓN, EMISIÓN DE DOCUMENTOS Y ARTÍCULOS OFICIALES | 0.00         |
| 11512 ALIMENTOS Y UTENSILIOS  | 0.00         |
| 11513 MATERIALES Y ARTÍCULOS DE CONSTRUCCIÓN Y DE REPARACIÓN                    | 0.00         |
| 11514 PRODUCTOS QUÍMICOS, FARMACÉUTICOS Y DE LABORATORIO                        | 0.00         |
| 11515 COMBUSTIBLES, LUBRICANTES Y ADITIVOS                                      | 0.00         |
| 11516 VESTUARIO, BLANCOS, PRENDAS DE PROTECCIÓN Y ARTÍCULOS DEPORTIVOS          | 0.00         |
| 11517 MATERIALES Y SUMINISTROS DE SEGURIDAD                                     | 0.00         |
| 11518 HERRAMIENTAS, REFACCIONES Y ACCESORIOS MENORES PARA CONSUMO               | 0.00         |
| <b>TOTAL</b>  | <b>0.00</b>  |



C. JUANA LETICIA HERRERA ALE  
PRESIDENTA MUNICIPAL



C.P. CARLOS GARCÍA GONZÁLEZ  
TESORERO MUNICIPAL



LIC. JAIME ALONSO AGUILERA GARCÍA  
SÍNDICO MUNICIPAL

"Bajo protesta de decir verdad declaramos que los estados financieros y sus notas, son razonablemente correctos y son responsabilidad del emisor"

**MUNICIPIO GÓMEZ PALACIO**  
**Notas al Estado de Situación Financiera -**  
**Inversiones Financieras que considera los**  
**Fideicomisos**

MAYOR PRIMARIO  
Periodo Actual: DIC-22

Divisa: MXN  
Ningún Mayor específico solicitado

|   | Recursos Asignados | Características Significativas |
|---|--------------------|--------------------------------|
| 1210 INVERSIONES FINANCIERAS A LARGO PLAZO  |                    |                                |
| 1213 FIDEICOMISOS, MANDATOS Y CONTRATOS ANALOGOS  | 0.00               |                                |
| 12131 FIDEICOMISOS, MANDATOS Y CONTRATOS ANALOGOS DEL PODER EJECUTIVO                     | 0.00               |                                |
| 12132 FIDEICOMISOS, MANDATOS Y CONTRATOS ANALOGOS DEL PODER LEGISLATIVO                   | 0.00               |                                |
| 12133 FIDEICOMISOS, MANDATOS Y CONTRATOS ANALOGOS DEL PODER JUDICIAL                      | 0.00               |                                |
| 12134 FIDEICOMISOS, MANDATOS Y CONTRATOS ANALOGOS NO EMPRESARIALES Y NO FINANCIEROS       | 0.00               |                                |
| 12135 FIDEICOMISOS, MANDATOS Y CONTRATOS ANALOGOS PÚBLICOS EMPRESARIALES Y NO FINANCIEROS | 0.00               |                                |
| 12136 FIDEICOMISOS, MANDATOS Y CONTRATOS ANALOGOS PÚBLICOS FINANCIEROS                    | 0.00               |                                |
| 12137 FIDEICOMISOS, MANDATOS Y CONTRATOS ANALOGOS DE ENTIDADES FEDERATIVAS                | 0.00               |                                |
| 12138 FIDEICOMISOS, MANDATOS Y CONTRATOS ANALOGOS DE MUNICIPIOS                           | 0.00               |                                |
| 12139 OTROS FIDEICOMISOS, MANDATOS Y CONTRATOS ANALOGOS                                   | 0.00               |                                |
| <b>TOTAL</b>  | <b>0.00</b>        |                                |

  
C. JUANA LETICIA HERRERA ALE  
PRESIDENTA MUNICIPAL

  
C.P. CARLOS GARCÍA GONZÁLEZ  
TESORERO MUNICIPAL

  
LIC. JAIME ALONSO AGUILERA GARCIA  
SINDICO MUNICIPAL

"Bajo protesta de decir verdad declaramos que los estados financieros y sus notas, son razonablemente correctos y son responsabilidad del emisor"





**MUNICIPIO GÓMEZ PALACIO**  
**Notas al Estado de Situación Financiera -**  
**Saldos de las Participaciones y**  
**Aportaciones de Capital**

MAYOR PRIMARIO  
Periodo Actual: DIC-22

Divisa: MXN  
Ningún Mayor específico solicitado

|   | Monto |
|---|-------|
| 1210 INVERSIONES FINANCIERAS A LARGO PLAZO                                | 0.00  |
| 1214 PARTICIPACIONES Y APORTACIONES DE CAPITAL                            | 0.00  |
| 12141 PARTICIPACIONES Y APORTACIONES DE CAPITAL A LP EN EL SECTOR PÚBLICO | 0.00  |
| 12142 PARTICIPACIONES Y APORTACIONES DE CAPITAL A LP EN EL SECTOR PRIVADO | 0.00  |
| 12143 PARTICIPACIONES Y APORTACIONES DE CAPITAL A LP EN EL SECTOR EXTERNO | 0.00  |
| TOTAL   | 0.00  |

  
C. JUANA LETICIA HERRERA ALE  
PRESIDENTA MUNICIPAL

  
C.P. CARLOS GARCÍA GONZÁLEZ  
TESORERO MUNICIPAL

  
LIC. JAIME ALONSO AGUILERA GARCÍA  
SINDICO MUNICIPAL

"Bajo protesta de decir verdad declaramos que los estados financieros y sus notas, son razonablemente correctos y son responsabilidad del emisor"

**MUNICIPIO GÓMEZ PALACIO**  
**Notas al Estado de Situación Financiera -**  
**Bienes Muebles e Inmuebles**

MAYOR PRIMARIO  
 Período Actual: DIC-22

Divisa: MXN  
 Ningún Mayor específico solicitado

|   | MONTO ORIGINAL INVERSIÓN(1) | DEPRECIACIÓN DEL EJERCICIO | DEPRECIACIÓN ACUMULADA (2) | SALDO POR DEPRECIAR (1-2) | MÉTODO DE DEPREC |
|---|-----------------------------|----------------------------|----------------------------|---------------------------|------------------|
| 123 BIENES INMUEBLES, INFRAESTRUCTURA Y CONSTRUCCIONES EN PROCESO                           | 1,404,225,195.3             | 0.00                       | 0.00                       | 1,404,225,195.3           | 0.00             |
| 1231 TERRENOS   | 6                           | 0.00                       | 0.00                       | 6                         | 0.00             |
| 1232 VIVIENDAS  | 1,368,055,090.7             | 0.00                       | 0.00                       | 1,368,055,090.7           | 0.00             |
| 1233 EDIFICIOS NO HABITACIONALES  | 5                           | 0.00                       | 0.00                       | 5                         | 0.00             |
| 1234 INFRAESTRUCTURA  | 31,901,266.27               | 0.00                       | 0.00                       | 31,901,266.27             | 0.00             |
| 1239 OTROS BIENES INMUEBLES   | 4,268,838.34                | 0.00                       | 0.00                       | 4,268,838.34              | 0.00             |
| 124 BIENES MUEBLES  | 0.00                        | 0.00                       | 0.00                       | 0.00                      | 0.00             |
| 1241 MOBILIARIO Y EQUIPO DE ADMINISTRACIÓN  | 232,771,298.57              | 0.00                       | 0.00                       | 232,771,298.57            | 0.00             |
| 12411 MUEBLES DE OFICINA Y ESTANTERÍA   | 51,155,271.30               | 0.00                       | 0.00                       | 51,155,271.30             | 0.00             |
| 12412 MUEBLES, EXCEPTO DE OFICINA Y ESTANTERÍA  | 8,227,973.35                | 0.00                       | 0.00                       | 8,227,973.35              | 0.00             |
| 12413 EQUIPO DE CÓMPUTO Y DE TECNOLOGÍAS DE LA INFORMACIÓN                                  | 1,394,218.39                | 0.00                       | 0.00                       | 1,394,218.39              | 0.00             |
| 12419 OTROS MOBILIARIOS Y EQUIPOS DE ADMINISTRACIÓN   | 36,441,653.76               | 0.00                       | 0.00                       | 36,441,653.76             | 0.00             |
| 1242 MOBILIARIO Y EQUIPO EDUCACIONAL Y RECREATIVO   | 61,910.92                   | 0.00                       | 0.00                       | 61,910.92                 | 0.00             |
| 12421 EQUIPOS Y APARATOS AUDIOVISUALES  | 7,326,721.65                | 0.00                       | 0.00                       | 7,326,721.65              | 0.00             |
| 12422 APARATOS DEPORTIVOS   | 985,244.02                  | 0.00                       | 0.00                       | 985,244.02                | 0.00             |
| 12423 CÁMARAS FOTOGRÁFICAS Y DE VIDEO   | 2,828,642.06                | 0.00                       | 0.00                       | 2,828,642.06              | 0.00             |
| 12429 OTRO MOBILIARIO Y EQUIPO EDUCACIONAL Y RECREATIVO                                     | 2,900,712.01                | 0.00                       | 0.00                       | 2,900,712.01              | 0.00             |
| 1243 EQUIPO E INSTRUMENTAL MÉDICO Y DE LABORATORIO  | 612,123.56                  | 0.00                       | 0.00                       | 612,123.56                | 0.00             |
| 12431 EQUIPO MÉDICO Y DE LABORATORIO  | 1,129,849.21                | 0.00                       | 0.00                       | 1,129,849.21              | 0.00             |
| 12432 INSTRUMENTAL MÉDICO Y DE LABORATORIO  | 636,071.88                  | 0.00                       | 0.00                       | 636,071.88                | 0.00             |
| 1244 VEHÍCULOS Y EQUIPO DE TRANSPORTE   | 493,777.33                  | 0.00                       | 0.00                       | 493,777.33                | 0.00             |
| 12441 VEHÍCULOS Y EQUIPO TERRESTRE  | 110,679,413.76              | 0.00                       | 0.00                       | 110,679,413.76            | 0.00             |
| 12442 CARROCERÍAS Y REMOLQUES   | 110,136,181.76              | 0.00                       | 0.00                       | 110,136,181.76            | 0.00             |
| 12443 EQUIPO AEROSPAZIAL  | 316,772.00                  | 0.00                       | 0.00                       | 316,772.00                | 0.00             |
| 12444 EQUIPO FERROVIARIO  | 0.00                        | 0.00                       | 0.00                       | 0.00                      | 0.00             |
| 12445 EMBARCACIONES   | 0.00                        | 0.00                       | 0.00                       | 0.00                      | 0.00             |
| 12449 OTROS EQUIPOS DE TRANSPORTE   | 226,460.00                  | 0.00                       | 0.00                       | 226,460.00                | 0.00             |
| 1245 EQUIPO DE DEFENSA Y SEGURIDAD  | 13,803,933.92               | 0.00                       | 0.00                       | 13,803,933.92             | 0.00             |
| 1246 MAQUINARIA, OTROS EQUIPOS Y HERRAMIENTAS   | 46,913,440.28               | 0.00                       | 0.00                       | 46,913,440.28             | 0.00             |
| 12461 MAQUINARIA Y EQUIPO AGROPECUARIO  | 4,857,623.64                | 0.00                       | 0.00                       | 4,857,623.64              | 0.00             |
| 12462 MAQUINARIA Y EQUIPO INDUSTRIAL  | 1,751,482.12                | 0.00                       | 0.00                       | 1,751,482.12              | 0.00             |
| 12463 MAQUINARIA Y EQUIPO DE CONSTRUCCIÓN   | 335,427.92                  | 0.00                       | 0.00                       | 335,427.92                | 0.00             |
| 12464 SISTEMAS DE AIRE ACONDICIONADO, CALEFACCIÓN Y DE REFRIGERACIÓN INDUSTRIAL Y COMERCIAL | 1,716,372.53                | 0.00                       | 0.00                       | 1,716,372.53              | 0.00             |
| 12465 EQUIPO DE COMUNICACIÓN Y TELECOMUNICACIÓN   | 18,474,163.77               | 0.00                       | 0.00                       | 18,474,163.77             | 0.00             |

C. JUANA LETICIA HERRERA ALE  
 PRESIDENTA MUNICIPAL

C.P. CARLOS GARCÍA GONZÁLEZ  
 TESOFEIRO MUNICIPAL

LIC. JAIME ALONSO AGUILERA GARCÍA  
 SINDICO MUNICIPAL

"Bajo protesta de decir verdad declaramos que los estados financieros y sus notas, son razonablemente correctos y son responsabilidad del emisor"

**MUNICIPIO GÓMEZ PALACIO**  
**Notas al Estado de Situación Financiera -**  
**Bienes Muebles e Inmuebles**

MAYOR PRIMARIO  
Período Actual: DIC-22

|   | TASAS<br>APLICADAS |
|---|--------------------|
| 123 BIENES INMUEBLES, INFRAESTRUCTURA Y CONSTRUCCIONES EN PROCESO                           | 0.00               |
| 1231 TERRENOS   | 0.00               |
| 1232 VIVIENDAS  | 0.00               |
| 1233 EDIFICIOS NO HABITACIONALES  | 0.00               |
| 1234 INFRAESTRUCTURA  | 0.00               |
| 1239 OTROS BIENES INMUEBLES   | 0.00               |
| 124 BIENES MUEBLES  | 0.00               |
| 1241 MOBILIARIO Y EQUIPO DE ADMINISTRACIÓN  | 0.00               |
| 12411 MUEBLES DE OFICINA Y ESTANTERÍA   | 0.00               |
| 12412 MUEBLES, EXCEPTO DE OFICINA Y ESTANTERÍA  | 0.00               |
| 12413 EQUIPO DE CÓMPUTO Y DE TECNOLOGÍAS DE LA INFORMACIÓN                                  | 0.00               |
| 12419 OTROS MOBILIARIOS Y EQUIPOS DE ADMINISTRACIÓN   | 0.00               |
| 1242 MOBILIARIO Y EQUIPO EDUCACIONAL Y RECREATIVO   | 0.00               |
| 12421 EQUIPOS Y APARATOS AUDIOVISUALES  | 0.00               |
| 12422 APARATOS DEPORTIVOS   | 0.00               |
| 12423 CÁMARAS FOTOGRÁFICAS Y DE VIDEO   | 0.00               |
| 12429 OTRO MOBILIARIO Y EQUIPO EDUCACIONAL Y RECREATIVO                                     | 0.00               |
| 1243 EQUIPO E INSTRUMENTAL MÉDICO Y DE LABORATORIO  | 0.00               |
| 12431 EQUIPO MÉDICO Y DE LABORATORIO  | 0.00               |
| 12432 INSTRUMENTAL MÉDICO Y DE LABORATORIO  | 0.00               |
| 1244 VEHÍCULOS Y EQUIPO DE TRANSPORTE   | 0.00               |
| 12441 VEHÍCULOS Y EQUIPO TERRESTRE  | 0.00               |
| 12442 CARROCERÍAS Y REMOLQUES   | 0.00               |
| 12443 EQUIPO AEROSPAZIAL  | 0.00               |
| 12444 EQUIPO FERROVIARIO  | 0.00               |
| 12445 EMBARCACIONES   | 0.00               |
| 12449 OTROS EQUIPOS DE TRANSPORTE   | 0.00               |
| 1245 EQUIPO DE DEFENSA Y SEGURIDAD  | 0.00               |
| 1246 MAQUINARIA, OTROS EQUIPOS Y HERRAMIENTAS   | 0.00               |
| 12461 MAQUINARIA Y EQUIPO AGROPECUARIO  | 0.00               |
| 12462 MAQUINARIA Y EQUIPO INDUSTRIAL  | 0.00               |
| 12463 MAQUINARIA Y EQUIPO DE CONSTRUCCIÓN   | 0.00               |
| 12464 SISTEMAS DE AIRE ACONDICIONADO, CALEFACCIÓN Y DE REFRIGERACIÓN INDUSTRIAL Y COMERCIAL | 0.00               |
| 12465 EQUIPO DE COMUNICACIÓN Y TELECOMUNICACIÓN   | 0.00               |

C. JUANA LETICIA HERRERA ALE  
PRESIDENTA MUNICIPAL

C.P. CARLOS GARCÍA GONZÁLEZ  
TESORERO MUNICIPAL

LIC. JAIME ALONSO AGUILERA GARCÍA  
SÍNDICO MUNICIPAL

"Bajo protesta de decir verdad declaramos que los estados financieros y sus notas, son razonablemente correctos y son responsabilidad del emisor"

**MUNICIPIO GÓMEZ PALACIO**  
**Notas al Estado de Situación Financiera -**  
**Bienes Muebles e Inmuebles**  
**MAYOR PRIMARIO**  
 Período Actual: DIC-22

Divisa: MXN  
 Ningún Mayor específico solicitado

|   | MONTO ORIGINAL INVERSIÓN(1) | DEPRECIACIÓN DEL EJERCICIO | DEPRECIACIÓN ACUMULADA (2) | SALDO POR DEPRECIAR (1-2) | MÉTODO DE DEPREC |
|---|-----------------------------|----------------------------|----------------------------|---------------------------|------------------|
| 12466 EQUIPOS DE GENERACIÓN ELÉCTRICA, APARATOS Y ACCESORIOS ELÉCTRICOS | 158,392.47                  | 0.00                       | 0.00                       | 158,392.47                | 0.00             |
| 12467 HERRAMIENTAS Y MAQUINAS-HERRAMIENTA                               | 1,043,627.11                | 0.00                       | 0.00                       | 1,043,627.11              | 0.00             |
| 12469 OTROS EQUIPOS   | 18,576,350.72               | 0.00                       | 0.00                       | 18,576,350.72             | 0.00             |
| 12471 BIENES ARTÍSTICOS, CULTURALES Y CIENTÍFICOS                       | 1,762,668.45                | 0.00                       | 0.00                       | 1,762,668.45              | 0.00             |
| 12472 OBJETOS DE VALOR  | 0.00                        | 0.00                       | 0.00                       | 0.00                      | 0.00             |
| <b>TOTAL</b>  | <b>1,636,996,493.9</b>      | <b>0.00</b>                | <b>0.00</b>                | <b>1,636,996,493.9</b>    | <b>0.00</b>      |

C. JUANA LETICIA HERRERA ALE  
 PRESIDENTA MUNICIPAL

C.P. CARLOS GARCÍA GONZÁLEZ  
 TESOERO MUNICIPAL

LIC. JAIME ALONSO AGUILERA GARCÍA  
 SINDICO MUNICIPAL

"Bajo protesta de decir verdad declaramos que los estados financieros y sus notas, son razonablemente correctos y son responsabilidad del emisor"

**MUNICIPIO GÓMEZ PALACIO**  
**Notas al Estado de Situación Financiera -**  
**Bienes Muebles e Inmuebles**  
MAYOR PRIMARIO  
Período Actual: DIC-22

|   | TASAS APLICADAS |
|---|-----------------|
| 12466 EQUIPOS DE GENERACIÓN ELÉCTRICA, APARATOS Y ACCESORIOS ELÉCTRICOS | 0.00            |
| 12467 HERRAMIENTAS Y MÁQUINAS-HERRAMIENTA                               | 0.00            |
| 12469 OTROS EQUIPOS   | 0.00            |
| 1247 COLECCIONES, OBRAS DE ARTE Y OBJETOS VALIOSOS                      | 0.00            |
| 12471 BIENES ARTÍSTICOS, CULTURALES Y CIENTÍFICOS                       | 0.00            |
| 12472 OBJETOS DE VALOR  | 0.00            |
| <b>TOTAL</b>  | <b>0.00</b>     |

  
C. JUANA LETICIA HERRERA ALE  
PRESIDENTA MUNICIPAL

  
C.P. CARLOS GARCÍA GONZÁLEZ  
TESORERO MUNICIPAL

  
LIC. JAIME ALONSO AGUILERA GARCÍA  
SÍNDICO MUNICIPAL

"Bajo protesta de decir verdad declaramos que los estados financieros y sus notas, son razonablemente correctos y son responsabilidad del emisor"

**MUNICIPIO GÓMEZ PALACIO**  
**Notas al Estado de Situación Financiera -**  
**Activos Intangibles y Diferidos**

MAYOR PRIMARIO  
Período Actual: DIC-22

Divisa: MXN  
Ningún Mayor específico solicitado

|   | MONTO                | AMORTIZACIÓN DEL EJERCICIO | AMORTIZACIÓN ACUMULADA | TASA APLICADA | MÉTODO APLICADO |
|---|----------------------|----------------------------|------------------------|---------------|-----------------|
| 125 ACTIVOS INTANGIBLES   |                      |                            |                        |               |                 |
| 1251 SOFTWARE   | 7,727,660.26         | 0.00                       | 0.00                   | 0.00          |                 |
| 1252 PATENTES, MARCAS Y DERECHOS                                  | 6,737,690.82         | 0.00                       | 0.00                   | 0.00          |                 |
| 1253 CONCESIONES Y FRANQUICIAS                                    | 0.00                 | 0.00                       | 0.00                   | 0.00          |                 |
| 1254 LICENCIAS  | 989,969.44           | 0.00                       | 0.00                   | 0.00          |                 |
| 1259 OTROS ACTIVOS INTANGIBLES                                    | 0.00                 | 0.00                       | 0.00                   | 0.00          |                 |
| 127 ACTIVOS DIFERIDOS   | 6,612,953.90         | 0.00                       | 0.00                   | 0.00          |                 |
| 1271 ESTUDIOS, FORMULACIÓN Y EVALUACIÓN DE PROYECTOS              | 6,612,953.90         | 0.00                       | 0.00                   | 0.00          |                 |
| 1272 DERECHOS SOBRE BIENES EN RÉGIMEN DE ARRENDAMIENTO FINANCIERO | 0.00                 | 0.00                       | 0.00                   | 0.00          |                 |
| 1273 GASTOS PAGADOS POR ADELANTADO A LARGO PLAZO                  | 0.00                 | 0.00                       | 0.00                   | 0.00          |                 |
| 1274 ANTICIPOS A LARGO PLAZO                                      | 0.00                 | 0.00                       | 0.00                   | 0.00          |                 |
| 1275 BENEFICIOS AL RETIRO DE EMPLEADOS PAGADOS POR ADELANTADO     | 0.00                 | 0.00                       | 0.00                   | 0.00          |                 |
| 1279 OTROS ACTIVOS DIFERIDOS                                      | 0.00                 | 0.00                       | 0.00                   | 0.00          |                 |
| <b>TOTAL</b>  | <b>14,340,614.16</b> | <b>0.00</b>                | <b>0.00</b>            | <b>0.00</b>   |                 |

C. JUANA LETICIA HERRERA ALE  
PRESIDENTA MUNICIPAL

C.P. CARLOS GARCÍA GONZÁLEZ  
TESORERO MUNICIPAL

LIC. JAIMÉ ALONSO AGUILERA GARCÍA  
SÍNDICO MUNICIPAL

"Bajo protesta de decir verdad declaramos que los estados financieros y sus notas, son razonablemente correctos y son responsabilidad del emisor"

**MUNICIPIO GÓMEZ PALACIO**  
**Notas al Estado de Situación Financiera -**  
**Otros Activos**  
 MAYOR PRIMARIO  
 Período Actual: DIC-22

Divisa: MXN  
 Ningún Mayor específico solicitado

|   | SALDO       | CARACTERÍSTICAS<br>CUALITATIVAS |
|---|-------------|---------------------------------|
| 1290 OTROS ACTIVOS NO CIRCULANTES       | 0.00        | 0.00                            |
| 1291 BIENES EN CONCESION                | 0.00        | 0.00                            |
| 1292 BIENES EN ARRENDAMIENTO FINANCIERO | 0.00        | 0.00                            |
| 12922 BIENES INMUEBLES                  | 0.00        | 0.00                            |
| 12923 OTROS                             | 0.00        | 0.00                            |
| 1293 BIENES EN COMODATO                 | 0.00        | 0.00                            |
| 12931 BIENES EN COMODATO                | 0.00        | 0.00                            |
| <b>TOTAL</b>                            | <b>0.00</b> | <b>0.00</b>                     |

C. JUANA LETICIA HERRERA ALE  
 PRESIDENTA MUNICIPAL

C.P. CARLOS GARCÍA GONZÁLEZ  
 TESOERO MUNICIPAL

LIC. JAIME ALEONSO AGUILERA GARCÍA  
 SÍNDICO MUNICIPAL

"Bajo protesta de decir verdad declaramos que los estados financieros y sus notas, son razonablemente correctos y son responsabilidad del emisor"


**MUNICIPIO GÓMEZ PALACIO**  
**Notas al Estado de Situación Financiera -**  
**Cuentas y Documentos por Pagar**  
MAYOR PRIMARIO  
Período Actual: DIC-22

|   | 90                   | 180         | Hasta 365   | Más 365     | Total                |
|---|----------------------|-------------|-------------|-------------|----------------------|
| 2110 CUENTAS POR PAGAR A CORTO PLAZO  | 82,301,087.97        | 0.00        | 0.00        | 0.00        | 82,301,087.97        |
| 2111 SERVICIOS PERSONALES POR PAGAR A CORTO PLAZO                                     | -3,135,474.71        | 0.00        | 0.00        | 0.00        | -3,135,474.71        |
| 2112 PROVEEDORES POR PAGAR A CORTO PLAZO  | 45,188,144.42        | 0.00        | 0.00        | 0.00        | 45,188,144.42        |
| 2113 CONTRATISTAS POR OBRAS PUBLICAS POR PAGAR A CORTO PLAZO                          | 5,077,605.12         | 0.00        | 0.00        | 0.00        | 5,077,605.12         |
| 2114 PARTICIPACIONES Y APORTACIONES POR PAGAR A CORTO PLAZO                           | 0.00                 | 0.00        | 0.00        | 0.00        | 0.00                 |
| 2115 TRANSFERENCIAS OTORGADAS POR PAGAR A CORTO PLAZO                                 | 5,168,730.92         | 0.00        | 0.00        | 0.00        | 5,168,730.92         |
| 2116 INTERESES, COMISIONES Y OTROS GASTOS DE LA DEUDA PUBLICA POR PAGAR A CORTO PLAZO | 0.00                 | 0.00        | 0.00        | 0.00        | 0.00                 |
| 2117 RETENCIONES Y CONTRIBUCIONES POR PAGAR A CORTO PLAZO                             | 31,132,378.45        | 0.00        | 0.00        | 0.00        | 31,132,378.45        |
| 2118 DEVOLUCIONES DE LA LEY DE INGRESOS POR PAGAR A CORTO PLAZO                       | 331,634.34           | 0.00        | 0.00        | 0.00        | 331,634.34           |
| 2119 OTRAS CUENTAS POR PAGAR A CORTO PLAZO  | -1,461,930.57        | 0.00        | 0.00        | 0.00        | -1,461,930.57        |
| 2120 DOCUMENTOS POR PAGAR A CORTO PLAZO   | 240,290.61           | 0.00        | 0.00        | 0.00        | 240,290.61           |
| 2129 OTROS DOCUMENTOS POR PAGAR A CORTO PLAZO   | 240,290.61           | 0.00        | 0.00        | 0.00        | 240,290.61           |
| 2210 CUENTAS POR PAGAR A LARGO PLAZO  | 0.00                 | 0.00        | 0.00        | 0.00        | 0.00                 |
| 2220 DOCUMENTOS POR PAGAR A LARGO PLAZO   | 0.00                 | 0.00        | 0.00        | 0.00        | 0.00                 |
| <b>TOTAL</b>  | <b>82,541,378.58</b> | <b>0.00</b> | <b>0.00</b> | <b>0.00</b> | <b>82,541,378.58</b> |


C. JUANA LETICIA HERRERA ALE  
PRESIDENTA MUNICIPAL



C.P. CARLOS GARCÍA GONZÁLEZ  
TESORERO MUNICIPAL



LIC. JANME ALONSO AGUILERA GARCIA  
SINDICO MUNICIPAL



"Bajo protesta de decir verdad declaramos que los estados financieros y sus notas, son razonablemente correctos y son responsabilidad del emisor"



**MUNICIPIO GÓMEZ PALACIO**  
**Notas al Estado de Situación Financiera -**  
**Fondos de Bienes de Terceros en**  
**Administración y/o en Garantía a Corto y**  
**Largo Plazo**

MAYOR PRIMARIO  
Periodo Actual: DIC-22

Divisa: MXN  
Ningún Mayor específico solicitado


|   | SALDO       | NATURALEZA  |
|---|-------------|-------------|
| 2160 FONDOS Y BIENES DE TERCEROS EN GARANTÍA Y/O ADMINISTRACIÓN A CORTO PLAZO | 0.00        | 0.00        |
| 2166 VALORES Y BIENES EN GARANTÍA A CORTO PLAZO                               | 0.00        | 0.00        |
| 2250 FONDOS Y BIENES DE TERCEROS EN GARANTÍA Y/O ADMINISTRACIÓN A LARGO PLAZO | 0.00        | 0.00        |
| 2251 FONDOS EN GARANTÍA A LARGO PLAZO   | 0.00        | 0.00        |
| 2252 FONDOS EN ADMINISTRACIÓN A LARGO PLAZO                                   | 0.00        | 0.00        |
| 2253 FONDOS CONTINGENTES A LARGO PLAZO  | 0.00        | 0.00        |
| 2254 FONDOS DE FIDEICOMISOS, MANDATOS Y CONTRATOS ANALOGOS A LARGO PLAZO      | 0.00        | 0.00        |
| 2255 OTROS FONDOS DE TERCEROS EN GARANTÍA Y/O ADMINISTRACIÓN A LARGO PLAZO    | 0.00        | 0.00        |
| 2256 VALORES Y BIENES EN GARANTÍA A LARGO PLAZO                               | 0.00        | 0.00        |
| <b>TOTAL</b>  | <b>0.00</b> | <b>0.00</b> |



C. JUANA LETICIA HERRERA ALE  
PRESIDENTA MUNICIPAL



C.P. CARLOS GARCÍA GONZÁLEZ  
TESORERO MUNICIPAL



LIC. JAIME ALONSO AGUILERA GARCÍA  
SINDICO MUNICIPAL

"Bajo protesta de decir verdad declaramos que los estados financieros y sus notas, son razonablemente correctos y son responsabilidad del emisor".



**GÓMEZ  
PALACIO**  
CIUDAD CON ESMERLA

**MUNICIPIO GÓMEZ PALACIO**  
**Notas al Estado de Situación Financiera -**  
**Pasivos Diferidos y Otros**

MAYOR PRIMARIO  
Periodo Actual: DIC-22

Divisa: MXN  
Ningun Mayor especifico solicitado

|  | SALDO | TIPO | NATURALEZA |
|--|-------|------|------------|
| 2150 PASIVOS DIFERIDOS A CORTO PLAZO                 | 0.00  | 0.00 | 0.00       |
| 2151 INGRESOS COBRADOS POR ADELANTADO A CORTO PLAZO  | 0.00  | 0.00 | 0.00       |
| 2152 INTERESES COBRADOS POR ADELANTADO A CORTO PLAZO | 0.00  | 0.00 | 0.00       |
| 2159 OTROS PASIVOS DIFERIDOS A CORTO PLAZO           | 0.00  | 0.00 | 0.00       |
| 2240 PASIVOS DIFERIDOS A LARGO PLAZO                 | 0.00  | 0.00 | 0.00       |
| 2241 CRÉDITOS DIFERIDOS A LARGO PLAZO                | 0.00  | 0.00 | 0.00       |
| 2242 INTERESES COBRADOS POR ADELANTADO A LARGO PLAZO | 0.00  | 0.00 | 0.00       |
| 2249 OTROS PASIVOS DIFERIDOS A LARGO PLAZO           | 0.00  | 0.00 | 0.00       |
| TOTAL  | 0.00  | 0.00 | 0.00       |

  
C. JUANA LENCIA HERRERA ALE  
PRESIDENTA MUNICIPAL

  
C.P. CARLOS GARCÍA GONZÁLEZ  
TESORERO MUNICIPAL

  
D.G. JAIME ALCONSO AGUILERA GARCIA  
SINDICO MUNICIPAL

"Bajo protesta de decir verdad declaramos que los estados financieros y sus notas, son razonablemente correctos y son responsabilidad del emisor"

**MUNICIPIO GÓMEZ PALACIO**  
**de Gestión**  
**Notas al Estado de Actividades - Ingresos**

MAYOR PRIMARIO  
Período Actual: DIC-22

Divisa: MXN  
Ningún Mayor específico solicitado

|  | SALDO          | %      | CARACTERÍSTICAS |
|--|----------------|--------|-----------------|
| 41 INGRESOS DE GESTIÓN   | 412,028,941.36 | 34.12  | 0.00            |
| 411 IMPUESTOS  | 154,226,841.00 | 37.43  | 0.00            |
| 4111 IMPUESTOS SOBRE LOS INGRESOS  | 677,714.00     | 0.44   | 0.00            |
| 4112 IMPUESTOS SOBRE EL PATRIMONIO   | 83,145,750.00  | 53.91  | 0.00            |
| 4113 IMPUESTOS SOBRE LA PRODUCCIÓN, EL CONSUMO Y LAS TRANSACCIONES   | 58,665,236.00  | 38.04  | 0.00            |
| 4114 IMPUESTOS AL COMERCIO EXTERIOR  | 0.00           | 0.00   | 0.00            |
| 4115 IMPUESTOS SOBRE NÓMINAS Y ASIMILABLES   | 0.00           | 0.00   | 0.00            |
| 4116 IMPUESTOS ECOLÓGICOS  | 0.00           | 0.00   | 0.00            |
| 4117 ACCESORIOS DE IMPUESTOS   | 11,738,141.00  | 7.61   | 0.00            |
| 4118 IMPUESTOS NO COMPENDIDOS EN LA LEY DE INGRESOS VIGENTE, CAUSADOS EN EJERCICIOS FISCALES ANTERIORES PENDIENTES DE LIQUIDACIÓN O PAGO                 | 0.00           | 0.00   | 0.00            |
| 4119 OTROS IMPUESTOS   | 0.00           | 0.00   | 0.00            |
| 412 CUOTAS Y APORTACIONES DE SEGURIDAD SOCIAL  | 0.00           | 0.00   | 0.00            |
| 4121 APORTACIONES PARA FONDOS DE VIVIENDA  | 0.00           | 0.00   | 0.00            |
| 4122 CUOTAS PARA LA SEGURIDAD SOCIAL   | 0.00           | n/m    | 0.00            |
| 4123 CUOTAS DE AHORRO PARA EL RETIRO   | 0.00           | n/m    | 0.00            |
| 4124 ACCESORIOS DE CUOTAS Y APORTACIONES DE SEGURIDAD SOCIAL   | 0.00           | n/m    | 0.00            |
| 4129 OTRAS CUOTAS Y APORTACIONES PARA LA SEGURIDAD SOCIAL  | 0.00           | n/m    | 0.00            |
| 413 CONTRIBUCIONES DE MEJORAS  | 0.00           | n/m    | 0.00            |
| 4131 CONTRIBUCIONES DE MEJORAS POR OBRAS PÚBLICAS  | 0.00           | n/m    | 0.00            |
| 4132 CONTRIBUCIONES DE MEJORAS NO COMPENDIDAS EN LA LEY DE INGRESOS VIGENTE, CAUSADAS EN EJERCICIOS FISCALES ANTERIORES PENDIENTES DE LIQUIDACIÓN O PAGO | 219,425,794.44 | 53.25  | 0.00            |
| 414 DERECHOS   | 0.00           | n/m    | 0.00            |
| 4141 DERECHOS POR EL USO, GOCE, APROVECHAMIENTO O EXPLOTACIÓN DE BIENES DE DOMINIO PÚBLICO   | 25,488,414.00  | 11.62  | 0.00            |
| 4142 DERECHOS A LOS HIDROCARBUROS (DEROGADA)   | 0.00           | 0.00   | 0.00            |
| 4143 DERECHOS POR PRESTACIÓN DE SERVICIOS  | 191,966,295.44 | 87.49  | 0.00            |
| 4144 AGCESORIOS DE DERECHOS  | 1,971,085.00   | 0.90   | 0.00            |
| 4145 DERECHOS NO COMPENDIDOS EN LA LEY DE INGRESOS VIGENTE, CAUSADOS EN EJERCICIOS FISCALES ANTERIORES PENDIENTES DE LIQUIDACIÓN O PAGO                  | 0.00           | 0.00   | 0.00            |
| 4149 OTROS DERECHOS  | 0.00           | 0.00   | 0.00            |
| 415 PRODUCTOS  | 3,774,490.92   | 0.92   | 0.00            |
| 4151 PRODUCTOS   | 3,774,490.92   | 100.00 | 0.00            |
| 4152 ENAJENACIÓN DE BIENES MUEBLES NO SUJETOS A SER INVENTARIADOS (DEROGADA)   | 0.00           | 0.00   | 0.00            |
| 4153 ACCESORIOS DE PRODUCTOS (DEROGADA)  | 0.00           | 0.00   | 0.00            |
| 4154 PRODUCTOS NO COMPENDIDOS EN LA LEY DE INGRESOS VIGENTE, CAUSADOS EN EJERCICIOS FISCALES ANTERIORES PENDIENTES DE LIQUIDACIÓN O PAGO                 | 0.00           | 0.00   | 0.00            |
| 4159 OTROS PRODUCTOS QUE GENERAN INGRESOS CORRIENTES (DEROGADA)  | 34,601,815.00  | 8.40   | 0.00            |
| 416 APROVECHAMIENTOS   | 0.00           | 0.00   | 0.00            |
| 4161 INCENTIVOS DERIVADOS DE LA COLABORACIÓN FISCAL (DEROGADA)   | 28,234,816.00  | 81.60  | 0.00            |
| 4162 MULTAS  | 0.00           | 0.00   | 0.00            |

C. JUANA LETICIA HERRERA ALE  
PRESIDENTA MUNICIPAL

C.P. CARLOS GARCÍA GONZÁLEZ  
TESORERO MUNICIPAL

LIC. JAIME ALONSO AGUILERA GARCÍA  
SÍNDICO MUNICIPAL

"Bajo protesta de decir verdad declaramos que los estados financieros y sus notas, son razonablemente correctos y son responsabilidad del emisor"

**MUNICIPIO GÓMEZ PALACIO**  
**de Gestión**  
**Notas al Estado de Actividades - Ingresos**

MAYOR PRIMARIO  
Período Actual: DIC-22

Divisa: MXN  
Ningún Mayor específico solicitado

|   | SALDO          | %      | CARACTERÍSTICAS |
|---|----------------|--------|-----------------|
| 4163 INDEMNIZACIONES  | 0.00           | 0.00   | 0.00            |
| 4164 REINTEGROS   | 0.00           | 0.00   | 0.00            |
| 4165 APROVECHAMIENTOS PROVENIENTES DE OBRAS PÚBLICAS  | 0.00           | 0.00   | 0.00            |
| 4166 APROVECHAMIENTOS NO COMPRENDIDOS EN LA LEY DE INGRESOS VIGENTE, CAUSADOS EN EJERCICIOS FISCALES ANTERIORES PENDIENTES DE LIQUIDACIÓN O PAGO  | 0.00           | 0.00   | 0.00            |
| 4167 APROVECHAMIENTOS POR APORTACIONES Y COOPERACIONES (DEROGADA)   | 0.00           | 0.00   | 0.00            |
| 4168 ACCESORIOS DE APROVECHAMIENTOS   | 187,269.00     | 0.00   | 0.00            |
| 4169 OTROS APROVECHAMIENTOS   | 6,179,730.00   | 0.54   | 0.00            |
| 417 INGRESOS POR VENTA DE BIENES Y PRESTACIÓN DE SERVICIOS  | 0.00           | 17.86  | 0.00            |
| 4171 INGRESOS POR VENTA DE BIENES Y PRESTACIÓN DE SERVICIOS DE INSTITUCIONES PÚBLICAS DE SEGURIDAD SOCIAL   | 0.00           | 0.00   | 0.00            |
| 4172 INGRESOS POR VENTA DE BIENES Y PRESTACIÓN DE SERVICIOS DE EMPRESAS PRODUCTIVAS DEL ESTADO  | 0.00           | n/m    | 0.00            |
| 4173 INGRESOS POR VENTA DE BIENES Y PRESTACIÓN DE SERVICIOS DE ENTIDADES PARAESTATALES Y FIDEICOMISOS NO EMPRESARIALES Y NO FINANCIEROS   | 0.00           | n/m    | 0.00            |
| 4174 INGRESOS POR VENTA DE BIENES Y PRESTACIÓN DE SERVICIOS DE ENTIDADES PARAESTATALES EMPRESARIALES NO FINANCIERAS CON PARTICIPACIÓN ESTATAL MAYORITARIA   | 0.00           | n/m    | 0.00            |
| 4175 INGRESOS POR VENTA DE BIENES Y PRESTACIÓN DE SERVICIOS DE ENTIDADES PARAESTATALES EMPRESARIALES FINANCIERAS MONETARIAS CON PARTICIPACIÓN ESTATAL MAYORITARIA   | 0.00           | n/m    | 0.00            |
| 4176 INGRESOS POR VENTA DE BIENES Y PRESTACIÓN DE SERVICIOS DE ENTIDADES PARAESTATALES EMPRESARIALES FINANCIERAS NO MONETARIAS CON PARTICIPACIÓN ESTATAL MAYORITARIA  | 0.00           | n/m    | 0.00            |
| 4177 INGRESOS POR VENTA DE BIENES Y PRESTACIÓN DE SERVICIOS DE FIDEICOMISOS FINANCIEROS PÚBLICOS CON PARTICIPACIÓN ESTATAL MAYORITARIA  | 0.00           | n/m    | 0.00            |
| 4178 INGRESOS POR VENTA DE BIENES Y PRESTACIÓN DE SERVICIOS DE LOS PODERES LEGISLATIVO Y JUDICIAL, Y DE LOS ÓRGANOS AUTÓNOMOS   | 0.00           | n/m    | 0.00            |
| 419 INGRESOS NO COMPRENDIDOS EN LAS FRACCIONES DE LA LEY DE INGRESOS CAUSADOS EN EJERCICIOS FISCALES ANTERIORES PENDIENTES DE LIQUIDACIÓN O PAGO (DEROGADO)   | 0.00           | 0.00   | 0.00            |
| 4191 IMPUESTOS NO COMPRENDIDOS EN LAS FRACCIONES DE LA LEY DE INGRESOS CAUSADOS EN EJERCICIOS FISCALES ANTERIORES PENDIENTES DE LIQUIDACIÓN O PAGO (DEROGADA)   | 0.00           | n/m    | 0.00            |
| 4192 CONTRIBUCIONES DE MEJORAS, DERECHOS, PRODUCTOS Y APROVECHAMIENTOS NO COMPRENDIDOS EN LAS FRACCIONES DE LA LEY DE INGRESOS CAUSADOS EN EJERCICIOS FISCALES ANTERIORES PENDIENTES DE LIQUIDACIÓN O PAGO (DEROGADA) | 0.00           | n/m    | 0.00            |
| 42 PARTICIPACIONES, APORTACIONES, CONVENIOS, INCENTIVOS DERIVADOS DE LA COLABORACIÓN FISCAL, FONDOS DISTINTOS DE APORTACIONES, TRANSFERENCIAS, ASIGNACIONES, SUBSIDIOS Y SUBVENCIÓNES, Y PENSIONES Y JUBILACIONES     | 0.00           | n/m    | 0.00            |
| 421 PARTICIPACIONES, APORTACIONES, CONVENIOS, INCENTIVOS DERIVADOS DE LA COLABORACIÓN FISCAL Y FONDOS DISTINTOS DE APORTACIONES   | 795,445,552.00 | 65.88  | 0.00            |
| 4211 PARTICIPACIONES  | 795,445,552.00 | 100.00 | 0.00            |
| 4212 APORTACIONES   | 455,919,006.00 | 57.32  | 0.00            |
|   | 323,750,896.00 | 40.70  | 0.00            |

C. JUANA LETICIA HERRERA ALE  
PRESIDENTA MUNICIPAL

C.P. CARLOS GARCÍA GONZÁLEZ  
TESORERO MUNICIPAL

LIC. JAIME ALONSO AGUILERA GARCÍA  
SÍNDICO MUNICIPAL

"Bajo protesta de decir verdad declaramos que los estados financieros y sus notas, son razonablemente correctos y son responsabilidad del emisor"

**MUNICIPIO GÓMEZ PALACIO**  
**Notas al Estado de Actividades - Ingresos**  
**de Gestión**  
MAYOR PRIMARIO  
Período Actual: DIC-22

Divisa: MXN  
Ningún Mayor específico solicitado

|  | SALDO                   | %          | CARACTERÍSTICAS |
|--|-------------------------|------------|-----------------|
| 4213 CONVENIOS   | 10,741,696.00           | 1.35       | 0.00            |
| 4214 INCENTIVOS DERIVADOS DE LA COLABORACIÓN FISCAL  | 5,033,954.00            | 0.63       | 0.00            |
| 4215 FONDOS DISTINTOS DE APORTACIONES  | 0.00                    | 0.00       | 0.00            |
| 422 TRANSFERENCIAS, ASIGNACIONES, SUBSIDIOS Y SUBVENCIÓNES, Y PENSIONES Y JUBILACIONES     |                         |            |                 |
| 4221 TRANSFERENCIAS Y ASIGNACIONES   | 0.00                    | 0.00       | 0.00            |
| 4222 TRANSFERENCIAS DEL SECTOR PÚBLICO (DEROGADA)  | 0.00                    | n/m        | 0.00            |
| 4223 SUBSIDIOS Y SUBVENCIÓNES  | 0.00                    | n/m        | 0.00            |
| 4224 AYUDAS SOCIALES (DEROGADA)  | 0.00                    | n/m        | 0.00            |
| 4225 PENSIONES Y JUBILACIONES  | 0.00                    | n/m        | 0.00            |
| 4226 TRANSFERENCIAS DEL EXTERIOR (DEROGADA)  | 0.00                    | n/m        | 0.00            |
| 4227 TRANSFERENCIAS DEL FONDO MEXICANO DEL PETRÓLEO PARA LA ESTABILIZACIÓN Y EL DESARROLLO | 0.00                    | n/m        | 0.00            |
| <b>TOTAL</b>   | <b>1,207,474,493.36</b> | <b>n/m</b> | <b>0.00</b>     |

C. JUANA LETICIA HERRERA ALE  
PRESIDENTA MUNICIPAL

C.P. CARLOS GARCÍA GONZÁLEZ  
TESORERO MUNICIPAL

LIC. JAIME ALONSO AGUIRERA GARCÍA  
SINDICO MUNICIPAL

"Bajo protesta de decir verdad declaramos que los estados financieros y sus notas, son razonablemente correctos y son responsabilidad del emisor"

**MUNICIPIO GÓMEZ PALACIO**  
**Notas al Estado de Actividades - Otros**  
**Ingresos y Beneficios**  
MAYOR PRIMARIO  
Período Actual: DIC-22

Divisa: MXN  
Ningún Mayor específico solicitado

|   | SALDO       | %          | CARACTERÍSTICAS |
|---|-------------|------------|-----------------|
| 43 OTROS INGRESOS Y BENEFICIOS  | 0.00        | n/m        | 0.00            |
| 431 INGRESOS FINANCIEROS  | 0.00        | n/m        | 0.00            |
| 4311 INTERESES GANADOS DE TÍTULOS, VALORES Y DEMÁS INSTRUMENTOS FINANCIEROS                               | 0.00        | n/m        | 0.00            |
| 4319 OTROS INGRESOS FINANCIEROS   | 0.00        | n/m        | 0.00            |
| 432 INCREMENTO POR VARIACIÓN DE INVENTARIOS   | 0.00        | n/m        | 0.00            |
| 4321 INCREMENTO POR VARIACIÓN DE INVENTARIOS DE MERCANCIAS PARA VENTA                                     | 0.00        | n/m        | 0.00            |
| 4322 INCREMENTO POR VARIACIÓN DE INVENTARIOS DE MERCANCIAS TERMINADAS                                     | 0.00        | n/m        | 0.00            |
| 4323 INCREMENTO POR VARIACIÓN DE INVENTARIOS DE MERCANCIAS EN PROCESO DE ELABORACIÓN                      | 0.00        | n/m        | 0.00            |
| 4324 INCREMENTO POR VARIACIÓN DE INVENTARIOS DE MATERIAS PRIMAS, MATERIALES Y SUMINISTROS PARA PRODUCCIÓN | 0.00        | n/m        | 0.00            |
| 4325 INCREMENTO POR VARIACIÓN DE ALMACÉN DE MATERIAS PRIMAS, MATERIALES Y SUMINISTROS DE CONSUMO          | 0.00        | n/m        | 0.00            |
| 433 DISMINUCIÓN DEL EXCESO DE ESTIMACIONES POR PÉRDIDA O DETERIORO U OBSOLESCENCIA                        | 0.00        | n/m        | 0.00            |
| 4331 DISMINUCIÓN DEL EXCESO DE ESTIMACIONES POR PÉRDIDA O DETERIORO U OBSOLESCENCIA                       | 0.00        | n/m        | 0.00            |
| 434 DISMINUCIÓN DEL EXCESO DE PROVISIONES   | 0.00        | n/m        | 0.00            |
| 4341 DISMINUCIÓN DEL EXCESO DE PROVISIONES  | 0.00        | n/m        | 0.00            |
| 439 OTROS INGRESOS Y BENEFICIOS VARIOS  | 0.00        | n/m        | 0.00            |
| 4391 OTROS INGRESOS DE EJERCICIOS ANTERIORES (DEROGADA)   | 0.00        | n/m        | 0.00            |
| 4392 BONIFICACIONES Y DESCUENTOS OBTENIDOS  | 0.00        | n/m        | 0.00            |
| 4393 DIFERENCIAS POR TIPO DE CAMBIO A FAVOR   | 0.00        | n/m        | 0.00            |
| 4394 DIFERENCIAS DE COTIZACIONES A FAVOR EN VALORES NEGOCIABLES   | 0.00        | n/m        | 0.00            |
| 4395 RESULTADO POR POSICIÓN MONETARIA   | 0.00        | n/m        | 0.00            |
| 4396 UTILIDADES POR PARTICIPACIÓN PATRIMONIAL   | 0.00        | n/m        | 0.00            |
| 4397 DIFERENCIAS POR REESTRUCTURACIÓN DE DEUDA PÚBLICA A FAVOR  | 0.00        | n/m        | 0.00            |
| 4399 OTROS INGRESOS Y BENEFICIOS VARIOS   | 0.00        | n/m        | 0.00            |
| <b>TOTAL</b>  | <b>0.00</b> | <b>n/m</b> | <b>0.00</b>     |

C. JUANA LETICIA HERRERA ALE  
PRESIDENTA MUNICIPAL

C.P. CARLOS GARCÍA GONZÁLEZ  
TESORERO MUNICIPAL

LIC. JAIME ALONSO AGUILERA GARCÍA  
SÍNDICO MUNICIPAL

"Bajo protesta de decir verdad declaramos que los estados financieros y sus notas, son razonablemente correctos y son responsabilidad del emisor"

**MUNICIPIO GÓMEZ PALACIO**  
**Notas al Estado de Actividades - Gastos y**  
**Otras Pérdidas**

MAYOR PRIMARIO  
 Período Actual: DIC-22

Divisa: MXN  
 Ningún Mayor específico solicitado

|  | SALDO           | %      | CARACTERÍSTICAS |
|--|-----------------|--------|-----------------|
| 5 GASTOS Y OTRAS PERDIDAS  | 1,252,616,392.4 |        |                 |
| 51 GASTOS DE FUNCIONAMIENTO  | 2               | 100.00 | 0.00            |
| 511 SERVICIOS PERSONALES   | 916,426,319.99  | 73.16  | 0.00            |
| 5111 REMUNERACIONES AL PERSONAL DE CARÁCTER PERMANENTE                         | 532,084,758.72  | 58.06  | 0.00            |
| 5112 REMUNERACIONES AL PERSONAL DE CARÁCTER TRANSITORIO                        | 373,205,006.35  | 70.14  | 0.00            |
| 5113 REMUNERACIONES ADICIONALES Y ESPECIALES                                   | 0.00            | 0.00   | 0.00            |
| 5114 SEGURIDAD SOCIAL  | 68,266,886.98   | 12.83  | 0.00            |
| 5115 OTRAS PRESTACIONES SOCIALES Y ECONÓMICAS                                  | 18,010,956.28   | 3.38   | 0.00            |
| 5116 PAGO DE ESTÍMULOS A SERVIDORES PÚBLICOS                                   | 72,601,929.11   | 13.64  | 0.00            |
| 512 MATERIALES Y SUMINISTROS   | 0.00            | 0.00   | 0.00            |
| 5121 MATERIALES DE ADMINISTRACIÓN, EMISIÓN DE DOCUMENTOS Y ARTÍCULOS OFICIALES | 106,278,915.02  | 11.60  | 0.00            |
| 5122 ALIMENTOS Y UTENSILIOS  | 13,050,478.96   | 12.28  | 0.00            |
| 5123 MATERIAS PRIMAS Y MATERIALES DE PRODUCCIÓN Y COMERCIALIZACIÓN             | 2,811,052.79    | 2.64   | 0.00            |
| 5124 MATERIALES Y ARTÍCULOS DE CONSTRUCCIÓN Y DE REPARACIÓN                    | 597,905.00      | 0.56   | 0.00            |
| 5125 PRODUCTOS QUÍMICOS, FARMACÉUTICOS Y DE LABORATORIO                        | 17,328,341.64   | 16.30  | 0.00            |
| 5126 COMBUSTIBLES, LUBRICANTES Y ADITIVOS                                      | 10,298,672.48   | 9.69   | 0.00            |
| 5127 VESTUARIO, BLANCOS, PRENDAS DE PROTECCIÓN Y ARTÍCULOS DEPORTIVOS          | 44,384,631.33   | 41.76  | 0.00            |
| 5128 MATERIALES Y SUMINISTROS PARA SEGURIDAD                                   | 15,209,562.07   | 14.31  | 0.00            |
| 5129 HERRAMIENTAS, REFACCIONES Y ACCESORIOS MENORES                            | 177,436.21      | 0.17   | 0.00            |
| 513 SERVICIOS GENERALES  | 2,420,834.54    | 2.28   | 0.00            |
| 5131 SERVICIOS BÁSICOS   | 278,062,646.25  | 30.34  | 0.00            |
| 5132 SERVICIOS DE ARRENDAMIENTO  | 72,834,096.52   | 26.19  | 0.00            |
| 5133 SERVICIOS PROFESIONALES, CIENTÍFICOS Y TÉCNICOS Y OTROS SERVICIOS         | 140,986,530.46  | 50.70  | 0.00            |
| 5134 SERVICIOS FINANCIEROS, BANCARIOS Y COMERCIALES                            | 14,308,706.40   | 5.15   | 0.00            |
| 5135 SERVICIOS DE INSTALACIÓN, REPARACIÓN, MANTENIMIENTO Y CONSERVACIÓN        | 8,959,180.54    | 3.22   | 0.00            |
| 5136 SERVICIOS DE COMUNICACIÓN SOCIAL Y PUBLICIDAD                             | 9,410,556.09    | 3.38   | 0.00            |
| 5137 SERVICIOS DE TRASLADO Y VIÁTICOS  | 15,533,076.38   | 5.59   | 0.00            |
| 5138 SERVICIOS OFICIALES   | 1,158,204.32    | 0.42   | 0.00            |
| 5139 OTROS SERVICIOS GENERALES   | 9,784,769.56    | 3.52   | 0.00            |
| 52 TRANSFERENCIAS, ASIGNACIONES, SUBSIDIOS Y OTRAS AYUDAS                      | 5,087,525.98    | 1.83   | 0.00            |
| 521 TRANSFERENCIAS INTERNAS Y ASIGNACIONES AL SECTOR PÚBLICO                   | 278,522,376.95  | 22.24  | 0.00            |
| 5211 ASIGNACIONES AL SECTOR PÚBLICO  | 0.00            | 0.00   | 0.00            |
| 5212 TRANSFERENCIAS INTERNAS AL SECTOR PÚBLICO                                 | 0.00            | n/m    | 0.00            |
| 522 TRANSFERENCIAS AL RESTO DEL SECTOR PÚBLICO                                 | 39,679,690.08   | 14.25  | 0.00            |
| 5221 TRANSFERENCIAS A ENTIDADES PARAESTATALES                                  | 39,679,690.08   | 100.00 | 0.00            |
| 5222 TRANSFERENCIAS A ENTIDADES FEDERATIVAS Y MUNICIPIOS                       | 0.00            | 0.00   | 0.00            |
| 523 SUBSIDIOS Y SUBVENCIONES   | 42,251,200.61   | 15.17  | 0.00            |
| 5231 SUBSIDIOS   | 42,251,200.61   | 100.00 | 0.00            |
| 5232 SUBVENCIONES  | 0.00            | 0.00   | 0.00            |
| 524 AYUDAS SOCIALES  | 47,064,803.27   | 16.90  | 0.00            |

C. JUANA LETICIA HERRERA ALE  
 PRESIDENTA MUNICIPAL

C.P. CARLOS GARCÍA GONZÁLEZ  
 TESORERO MUNICIPAL

LIC. JAIME ALONSO AGUILERA GARCÍA  
 SÍNDICO MUNICIPAL

"Bajo protesta de decir verdad declaramos que los estados financieros y sus notas, son razonablemente correctos y son responsabilidad del emisor"

**MUNICIPIO GÓMEZ PALACIO**  
**Notas al Estado de Actividades - Gastos y**

**Otras Pérdidas**  
MAYOR PRIMARIO  
Período Actual: DIC-22

Divisa: MXN  
Ningún Mayor específico solicitado

|   | SALDO          | %      | CARACTERÍSTICAS |
|---|----------------|--------|-----------------|
| 5241 AYUDAS SOCIALES A PERSONAS   | 23,813,924.19  | 50.60  | 0.00            |
| 5242 BECAS  | 4,944,441.82   | 10.51  | 0.00            |
| 5243 AYUDAS SOCIALES A INSTITUCIONES  | 11,932,306.30  | 25.35  | 0.00            |
| 5244 AYUDAS SOCIALES POR DESASTRES NATURALES Y OTROS SINIESTROS                             | 6,374,130.96   | 13.54  | 0.00            |
| 525 PENSIONES Y JUBILACIONES  | 149,526,682.99 | 53.69  | 0.00            |
| 5251 PENSIONES  | 149,526,682.99 | 100.00 | 0.00            |
| 5252 JUBILACIONES   | 0.00           | 0.00   | 0.00            |
| 5259 OTRAS PENSIONES Y JUBILACIONES   | 0.00           | 0.00   | 0.00            |
| 526 TRANSFERENCIAS A FIDEICOMISOS, MANDATOS Y CONTRATOS ANALOGOS                            | 0.00           | 0.00   | 0.00            |
| 5261 TRANSFERENCIAS A FIDEICOMISOS, MANDATOS Y CONTRATOS ANALOGOS AL GOBIERNO               | 0.00           | 0.00   | 0.00            |
| 5262 TRANSFERENCIAS A FIDEICOMISOS, MANDATOS Y CONTRATOS ANALOGOS A ENTIDADES PARAESTATALES | 0.00           | n/m    | 0.00            |
| 527 TRANSFERENCIAS A LA SEGURIDAD SOCIAL  | 0.00           | n/m    | 0.00            |
| 5271 TRANSFERENCIAS POR OBLIGACIONES DE LEY   | 0.00           | 0.00   | 0.00            |
| 528 DONATIVOS   | 0.00           | n/m    | 0.00            |
| 5281 DONATIVOS A INSTITUCIONES SIN FINES DE LUCRO   | 0.00           | 0.00   | 0.00            |
| 5282 DONATIVOS A ENTIDADES FEDERATIVAS Y MUNICIPIOS   | 0.00           | 0.00   | 0.00            |
| 5283 DONATIVOS A FIDEICOMISO, MANDATOS Y CONTRATOS ANALOGOS PRIVADOS                        | 0.00           | n/m    | 0.00            |
| 5284 DONATIVOS A FIDEICOMISO, MANDATOS Y CONTRATOS ANALOGOS ESTATALES                       | 0.00           | n/m    | 0.00            |
| 5285 DONATIVOS INTERNACIONALES  | 0.00           | n/m    | 0.00            |
| 529 TRANSFERENCIAS AL EXTERIOR  | 0.00           | n/m    | 0.00            |
| 5291 TRANSFERENCIAS AL EXTERIOR A GOBIERNOS EXTRANJEROS Y ORGANISMOS INTERNACIONALES        | 0.00           | 0.00   | 0.00            |
| 5292 TRANSFERENCIAS AL SECTOR PRIVADO EXTERNO   | 0.00           | n/m    | 0.00            |
| 53 PARTICIPACIONES Y APORTACIONES   | 0.00           | n/m    | 0.00            |
| 531 PARTICIPACIONES   | 0.00           | 0.00   | 0.00            |
| 5311 PARTICIPACIONES DE LA FEDERACIÓN A ENTIDADES FEDERATIVAS Y MUNICIPIOS                  | 0.00           | n/m    | 0.00            |
| 5312 PARTICIPACIONES DE LAS ENTIDADES FEDERATIVAS A LOS MUNICIPIOS                          | 0.00           | n/m    | 0.00            |
| 532 APORTACIONES  | 0.00           | n/m    | 0.00            |
| 5321 APORTACIONES DE LA FEDERACIÓN A ENTIDADES FEDERATIVAS Y MUNICIPIOS                     | 0.00           | n/m    | 0.00            |
| 5322 APORTACIONES DE LAS ENTIDADES FEDERATIVAS A LOS MUNICIPIOS                             | 0.00           | n/m    | 0.00            |
| 533 CONVENIOS   | 0.00           | n/m    | 0.00            |
| 5331 CONVENIOS DE REASIGNACIÓN  | 0.00           | n/m    | 0.00            |
| 5332 CONVENIOS DE DESCENTRALIZACIÓN Y OTROS   | 0.00           | n/m    | 0.00            |
| 54 INTERESES, COMISIONES Y OTROS GASTOS DE LA DEUDA PUBLICA                                 | 3,569,646.31   | 0.28   | 0.00            |
| 541 INTERESES DE LA DEUDA PÚBLICA   | 3,569,646.31   | 100.00 | 0.00            |
| 5411 INTERESES DE LA DEUDA PÚBLICA INTERNA  | 0.00           | 0.00   | 0.00            |
| 5412 INTERESES DE LA DEUDA PÚBLICA EXTERNA  | 0.00           | 0.00   | 0.00            |
| 542 COMISIONES DE LA DEUDA PÚBLICA  | 0.00           | n/m    | 0.00            |
| 5421 COMISIONES DE LA DEUDA PÚBLICA INTERNA   | 0.00           | n/m    | 0.00            |
| 5422 COMISIONES DE LA DEUDA PÚBLICA EXTERNA   | 0.00           | n/m    | 0.00            |

C. JUANA LETICIA HERRERA ALE  
PRESIDENTA MUNICIPAL

C.P. CARLOS GARCÍA GONZÁLEZ  
TESORERO MUNICIPAL

LIC. JAIME ALONSO AGUILERA GARCÍA  
SÍNDICO MUNICIPAL

"Bajo protesta de decir verdad declaramos que los estados financieros y sus notas, son razonablemente correctos y son responsabilidad del emisor"



**MUNICIPIO GÓMEZ PALACIO**  
**Notas al Estado de Actividades - Gastos y**  
**Otras Pérdidas**

MAYOR PRIMARIO  
 Período Actual: DIC-22

Divisa: MXN  
 Ningún Mayor específico solicitado

|  | SALDO | %    | CARACTERÍSTICAS |
|--|-------|------|-----------------|
| 543 GASTOS DE LA DEUDA PÚBLICA   | 0.00  | 0.00 | 0.00            |
| 5431 GASTOS DE LA DEUDA PÚBLICA INTERNA  | 0.00  | n/m  | 0.00            |
| 5432 GASTOS DE LA DEUDA PÚBLICA EXTERNA  | 0.00  | n/m  | 0.00            |
| 544 COSTO POR COBERTURAS   | 0.00  | 0.00 | 0.00            |
| 5441 COSTO POR COBERTURAS  | 0.00  | n/m  | 0.00            |
| 545 APOYOS FINANCIEROS   | 0.00  | 0.00 | 0.00            |
| 5451 APOYOS FINANCIEROS A INTERMEDIARIOS   | 0.00  | n/m  | 0.00            |
| 5452 APOYO FINANCIEROS A AHORRADORES Y DEUDORES DEL SISTEMA FINANCIERO NACIONAL              | 0.00  | n/m  | 0.00            |
| 55 OTROS GASTOS Y PERDIDAS EXTRAORDINARIAS   | 0.00  | 0.00 | 0.00            |
| 551 ESTIMACIONES, DEPRECIACIONES, DETERIOROS, OBSOLESCENCIA Y AMORTIZACIONES                 | 0.00  | n/m  | 0.00            |
| 5511 ESTIMACIONES POR PÉRDIDA O DETERIORO DE ACTIVOS CIRCULANTES                             | 0.00  | n/m  | 0.00            |
| 5512 ESTIMACIONES POR PÉRDIDA O DETERIORO DE ACTIVO NO CIRCULANTE                            | 0.00  | n/m  | 0.00            |
| 5513 DEPRECIACIÓN DE BIENES INMUEBLES  | 0.00  | n/m  | 0.00            |
| 5514 DEPRECIACIÓN DE BIENES INMUEBLES  | 0.00  | n/m  | 0.00            |
| 5515 DEPRECIACIÓN DE BIENES MUEBLES  | 0.00  | n/m  | 0.00            |
| 5516 DETERIORO DE LOS ACTIVOS BIOLÓGICOS   | 0.00  | n/m  | 0.00            |
| 5517 AMORTIZACIÓN DE BIENES INTANGIBLES  | 0.00  | n/m  | 0.00            |
| 5518 DISMINUCIÓN DE BIENES POR PÉRDIDA, OBSOLESCENCIA Y DETERIORO                            | 0.00  | n/m  | 0.00            |
| 552 PROVISIONES  | 0.00  | n/m  | 0.00            |
| 5521 PROVISIONES DE PASIVOS A CORTO PLAZO  | 0.00  | n/m  | 0.00            |
| 5522 PROVISIONES DE PASIVOS A LARGO PLAZO  | 0.00  | n/m  | 0.00            |
| 553 DISMINUCIÓN DE INVENTARIOS   | 0.00  | n/m  | 0.00            |
| 5531 DISMINUCIÓN DE INVENTARIOS DE MERCANCIAS PARA VENTA                                     | 0.00  | n/m  | 0.00            |
| 5532 DISMINUCIÓN DE INVENTARIOS DE MERCANCIAS TERMINADAS                                     | 0.00  | n/m  | 0.00            |
| 5533 DISMINUCIÓN DE INVENTARIOS DE MERCANCIAS EN PROCESO DE ELABORACIÓN                      | 0.00  | n/m  | 0.00            |
| 5534 DISMINUCIÓN DE INVENTARIOS DE MATERIAS PRIMAS, MATERIALES Y SUMINISTROS PARA PRODUCCIÓN | 0.00  | n/m  | 0.00            |
| 5535 DISMINUCIÓN DE ALMACÉN DE MATERIALES Y SUMINISTROS DE CONSUMO                           | 0.00  | n/m  | 0.00            |
| 554 AUMENTO POR INSUFICIENCIA DE ESTIMACIONES POR PÉRDIDA O DETERIORO U OBSOLESCENCIA        | 0.00  | n/m  | 0.00            |
| 5541 AUMENTO POR INSUFICIENCIA DE ESTIMACIONES POR PÉRDIDA O DETERIORO U OBSOLESCENCIA       | 0.00  | n/m  | 0.00            |
| 555 AUMENTO POR INSUFICIENCIA DE PROVISIONES   | 0.00  | n/m  | 0.00            |
| 5551 AUMENTO POR INSUFICIENCIA DE PROVISIONES  | 0.00  | n/m  | 0.00            |
| 559 OTROS GASTOS   | 0.00  | n/m  | 0.00            |
| 5591 GASTOS DE EJERCICIOS ANTERIORES   | 0.00  | n/m  | 0.00            |
| 5592 PÉRDIDAS POR RESPONSABILIDADES  | 0.00  | n/m  | 0.00            |
| 5593 BONIFICACIONES Y DESCUENTOS OTORGADOS   | 0.00  | n/m  | 0.00            |
| 5594 DIFERENCIAS POR TIPO DE CAMBIO NEGATIVAS  | 0.00  | n/m  | 0.00            |
| 5595 DIFERENCIAS DE COTIZACIONES NEGATIVAS EN VALORES NEGOCIABLES                            | 0.00  | n/m  | 0.00            |

C. JUANA LETICIA HERRERA ALE  
 PRESIDENTA MUNICIPAL

C.P. CARLOS GARCÍA GONZÁLEZ  
 TESORERO MUNICIPAL

LIC. JAIME ALONSO AGUILERA GARCÍA  
 SINDICO MUNICIPAL

"Bajo protesta de decir verdad declaramos que los estados financieros y sus notas, son razonablemente correctos y son responsabilidad del emisor"

**MUNICIPIO GÓMEZ PALACIO**  
**Notas al Estado de Variación de la**  
**Hacienda Pública / Patrimonio-**  
**Modificaciones al Patrimonio Contribuido**  
MAYOR PRIMARIO  
Periodo Actual: DIC-22

Divisa: MXN  
Ningun Mayor especifico solicitado

|   | SALDO                  | TIPO     | NATURALEZA  |
|---|------------------------|----------|-------------|
| 31 HACIENDA PUBLICA/PATRIMONIO CONTRIBUIDO          | 1,178,243,437.2        | 2        | 0.00        |
| 311 APORTACIONES                                    | 915,362,115.99         | 0.00     | 0.00        |
| 312 DONACIONES DE CAPITAL                           | 262,881,321.23         | 0.00     | 0.00        |
| 313 ACTUALIZACION DE LA HACIENDA PÚBLICA/PATRIMONIO | 0.00                   | 0.00     | 0.00        |
| <b>TOTAL</b>  | <b>1,178,243,437.2</b> | <b>2</b> | <b>0.00</b> |

  
C. JUANA LETICIA HERRERA ALE  
PRESIDENTA MUNICIPAL

  
C.P. CARLOS GARCIA GONZALEZ  
TESORERO MUNICIPAL

  
LIC. JAIME ALONSO AGUILERA GARCIA  
SINDICO MUNICIPAL

"Bajo protesta de decir verdad declaramos que los estados financieros y sus notas, son razonablemente correctos y son responsabilidad del emisor"

**MUNICIPIO GÓMEZ PALACIO**  
**Notas al Estado de Variación de la**  
**Hacienda Pública / Patrimonio -**  
**Modificaciones al Patrimonio Generado**  
MAYOR PRIMARIO  
Período Actual: DIC-22

Divisa: MXN  
Ningún Mayor específico solicitado

|  | <b>Monto</b>          |
|--|-----------------------|
| 32 HACIENDA PUBLICA /PATRIMONIO GENERADO                   | 497,810,816.44        |
| 321 RESULTADOS DEL EJERCICIO (AHORRO/ DESAHORRO)           | -45,141,899.06        |
| 322 RESULTADOS DE EJERCICIOS ANTERIORES                    | 542,952,715.50        |
| 323 REVALUOS   | 0.00                  |
| 3231 REVALUO DE BIENES INMUEBLES                           | 0.00                  |
| 3232 REVALUO DE BIENES MUEBLES                             | 0.00                  |
| 3233 REVALUO DE BIENES INTANGIBLES                         | 0.00                  |
| 3239 OTROS REVALUOS  | 0.00                  |
| 324 RESERVAS   | 0.00                  |
| 3241 RESERVAS DE PATRIMONIO                                | 0.00                  |
| 3242 RESERVAS TERRITORIALES                                | 0.00                  |
| 3243 RESERVAS POR CONTINGENCIAS                            | 0.00                  |
| 325 RECTIFICACIONES DE RESULTADOS DE EJERCICIOS ANTERIORES | 0.00                  |
| 3251 CAMBIOS EN POLITICAS CONTABLES                        | 0.00                  |
| 3252 CAMBIOS POR ERRORES CONTABLES                         | 0.00                  |
| <b>TOTAL</b>   | <b>497,810,816.44</b> |

  
C. JUANA LETICIA HERRERA ALE  
PRESIDENTA MUNICIPAL

  
C.P. CARLOS GARCÍA GONZÁLEZ  
TESORERO MUNICIPAL

  
LIC. JAIME ALONSO AGUILERA GARCÍA  
SINDICO MUNICIPAL

"Bajo protesta de decir verdad declaramos que los estados financieros y sus notas, son razonablemente correctos y son responsabilidad del emisor"



**MUNICIPIO GÓMEZ PALACIO**  
**Notas al Estado de Flujos de Efectivo -**  
**Saldos de Efectivo y Equivalentes**  
MAYOR PRIMARIO  
Periodo Actual: DIC-22

Fecha: 27-ENE-2023 12:35:30  
Página: 1 of 1

Divisa: MXN  
Ningún Mayor específico solicitado

|   | Saldo Inicial        | Saldo Final          |
|---|----------------------|----------------------|
| 111 EFECTIVO Y EQUIVALENTES   |                      |                      |
| 1111 EFECTIVO   | 29,807,357.11        | 39,906,018.73        |
| 1112 BANCOS/TESORERÍA   | 14,657,386.59        | 12,881,057.14        |
| 1113 BANCOS/DEPENDENCIAS Y OTROS                                    | 15,073,689.40        | 26,948,680.47        |
| 1114 INVERSIONES TEMPORALES (HASTA 3 MESES)                         | 0.00                 | 0.00                 |
| 1115 FONDOS CON AFECTACIÓN ESPECÍFICA                               | 0.00                 | 0.00                 |
| 1116 DEPÓSITOS DE FONDOS DE TERCEROS EN GARANTÍA Y/O ADMINISTRACIÓN | 76,281.12            | 76,281.12            |
| 1119 OTROS EFECTIVOS Y EQUIVALENTES                                 | 0.00                 | 0.00                 |
| <b>TOTAL</b>  | <b>29,807,357.11</b> | <b>39,906,018.73</b> |

C. JUANA LETICIA HERRERA ALE  
PRESIDENTA MUNICIPAL

C.P. CARLOS GARCÍA GONZÁLEZ  
TESORERO MUNICIPAL

LIC. JAIME ALONSO AGUILERA GARCÍA  
SINDICO MUNICIPAL

"Bajo protesta de decir verdad declaramos que los estados financieros y sus notas, son razonablemente correctos y son responsabilidad del emisor"

**MUNICIPIO GÓMEZ PALACIO**  
**Notas al Estado de Flujos de Efectivo -**  
**Saldos de Efectivo y Equivalentes Bienes**  
**Muebles e Inmuebles**

MAYOR PRIMARIO  
 Período Actual: DIC-22

Divisa: MXN  
 Ningún Mayor específico solicitado

|   | MONTO            | Adquisición mediante sub-sídios de capital | %     | CARACTERÍSTICAS |
|---|------------------|--|-------|-----------------|
| 123 BIENES INMUEBLES, INFRAESTRUCTURA Y CONSTRUCCIONES EN PROCESO   |                  |  |       |                 |
| 1231 TERRENOS   | 1,428,599,652.33 | 0.00                                       | 85.99 | 0.00            |
| 1232 VIVIENDAS  | 1,368,055,090.75 | 0.00                                       | n/m   | 0.00            |
| 1233 EDIFICIOS NO HABITACIONALES  | 0.00             | 0.00                                       | n/m   | 0.00            |
| 1234 INFRAESTRUCTURA  | 31,901,266.27    | 0.00                                       | n/m   | 0.00            |
| 12341 INFRAESTRUCTURA DE CARRETERAS   | 4,268,838.34     | 0.00                                       | n/m   | 0.00            |
| 12342 INFRAESTRUCTURA FERROVIARIA Y MULTIMODAL  | 0.00             | 0.00                                       | n/m   | 0.00            |
| 12343 INFRAESTRUCTURA PORTUARIA   | 0.00             | 0.00                                       | n/m   | 0.00            |
| 12344 INFRAESTRUCTURA AEROPORTUARIA   | 0.00             | 0.00                                       | n/m   | 0.00            |
| 12345 INFRAESTRUCTURA DE TELECOMUNICACIONES   | 0.00             | 0.00                                       | n/m   | 0.00            |
| 12346 INFRAESTRUCTURA DE AGUA POTABLE, SANEAMIENTO, HIDROAGRÍCOLA Y CONTROL DE INUNDACIONES                             | 0.00             | 0.00                                       | n/m   | 0.00            |
| 12347 INFRAESTRUCTURA ELÉCTRICA   | 4,268,838.34     | 0.00                                       | n/m   | 0.00            |
| 12348 INFRAESTRUCTURA DE PRODUCCIÓN DE HIDROCARBUROS  | 0.00             | 0.00                                       | n/m   | 0.00            |
| 12349 INFRAESTRUCTURA DE REFINACIÓN, GAS Y PETROQUÍMICA   | 0.00             | 0.00                                       | n/m   | 0.00            |
| 1235 CONSTRUCCIONES EN PROCESO EN BIENES DE DOMINIO PÚBLICO   | 18,088,896.28    | 0.00                                       | n/m   | 0.00            |
| 12351 EDIFICACIÓN HABITACIONAL EN PROCESO   | 4,142,928.07     | 0.00                                       | n/m   | 0.00            |
| 12352 EDIFICACIÓN NO HABITACIONAL EN PROCESO  | 2,667,117.66     | 0.00                                       | n/m   | 0.00            |
| 12353 CONSTRUCCIÓN DE OBRAS PARA EL ABASTECIMIENTO DE AGUA, PETRÓLEO, GAS, ELECTRICIDAD Y TELECOMUNICACIONES EN PROCESO | 0.00             | 0.00                                       | n/m   | 0.00            |
| 12354 DIVISIÓN DE TERRENOS Y CONSTRUCCIÓN DE OBRAS DE URBANIZACIÓN EN PROCESO   | 10,537,344.31    | 0.00                                       | n/m   | 0.00            |
| 12355 CONSTRUCCIÓN DE VÍAS DE COMUNICACIÓN EN PROCESO   | 0.00             | 0.00                                       | n/m   | 0.00            |
| 12356 OTRAS CONSTRUCCIONES DE INGENIERÍA CIVIL U OBRA PESADA EN PROCESO   | 741,506.24       | 0.00                                       | n/m   | 0.00            |
| 12357 INSTALACIONES Y EQUIPAMIENTO EN CONSTRUCCIONES EN PROCESO ESPECIALIZADOS EN PROCESO                               | 0.00             | 0.00                                       | n/m   | 0.00            |
| 12359 TRABAJOS DE ACABADOS EN EDIFICACIONES Y OTROS TRABAJOS  | 6,285,560.69     | 0.00                                       | n/m   | 0.00            |
| 1236 CONSTRUCCIONES EN PROCESO EN BIENES PROPIOS  | 0.00             | 0.00                                       | n/m   | 0.00            |
| 12361 EDIFICACIÓN HABITACIONAL EN PROCESO   | 0.00             | 0.00                                       | n/m   | 0.00            |
| 12362 EDIFICACIÓN NO HABITACIONAL EN PROCESO  | 1,386,586.81     | 0.00                                       | n/m   | 0.00            |
| 12363 CONSTRUCCIÓN DE OBRAS PARA EL ABASTECIMIENTO DE AGUA, PETRÓLEO, GAS, ELECTRICIDAD Y TELECOMUNICACIONES EN PROCESO | 4,269,029.17     | 0.00                                       | n/m   | 0.00            |
| 12364 DIVISIÓN DE TERRENOS Y CONSTRUCCIÓN DE OBRAS DE URBANIZACIÓN EN PROCESO   | 0.00             | 0.00                                       | n/m   | 0.00            |
| 12365 CONSTRUCCIÓN DE VÍAS DE COMUNICACIÓN EN PROCESO   | 0.00             | 0.00                                       | n/m   | 0.00            |
| 12366 OTRAS CONSTRUCCIONES DE INGENIERÍA CIVIL U OBRA PESADA EN PROCESO   | 0.00             | 0.00                                       | n/m   | 0.00            |

C. JUANA LETICIA HERRERA ALE  
 PRESIDENTA MUNICIPAL

C.P. CARLOS GARCÍA GONZÁLEZ  
 TESORERO MUNICIPAL

LIC. JAMIE ALONSO AGUILERA GARCÍA  
 SÍNDICO MUNICIPAL

"Bajo protesta de decir verdad declaramos que los estados financieros y sus notas, son razonablemente correctos y son responsabilidad del emisor"

**MUNICIPIO GÓMEZ PALACIO**  
**Notas al Estado de Flujos de Efectivo -**  
**Saldos de Efectivo y Equivalentes Bienes**  
**Muebles e Inmuebles**

MAYOR PRIMARIO  
 Período Actual: DIC-22

Divisa: MXN  
 Ningún Mayor específico solicitado

|   | MONTO          | Adquisición mediante sub-sídios de capital | %     | CARACTERÍSTICAS |
|---|----------------|--|-------|-----------------|
| 12367 INSTALACIONES Y EQUIPAMIENTO EN CONSTRUCCIONES EN PROCESO ESPECIALIZADOS EN PROCESO   | 629,944.71     | 0.00                                       | n/m   | 0.00            |
| 1239 OTROS BIENES INMUEBLES   | 0.00           | 0.00                                       | n/m   | 0.00            |
| 124 BIENES MUEBLES  | 232,771,298.57 | 0.00                                       | n/m   | 0.00            |
| 1241 MUEBLES DE OFICINA Y ESTANTERÍA  | 51,155,271.30  | 0.00                                       | 14.01 | 0.00            |
| 12412 MUEBLES, EXCEPTO DE OFICINA Y ESTANTERÍA  | 8,227,973.35   | 0.00                                       | n/m   | 0.00            |
| 12413 EQUIPO DE CÓMPUTO Y DE TECNOLOGÍAS DE LA INFORMACIÓN                                  | 1,394,218.39   | 0.00                                       | n/m   | 0.00            |
| 12419 OTROS MOBILIARIOS Y EQUIPOS DE ADMINISTRACIÓN   | 36,441,653.76  | 0.00                                       | n/m   | 0.00            |
| 1242 MOBILIARIO Y EQUIPO EDUCACIONAL Y RECREATIVO   | 61,910.92      | 0.00                                       | n/m   | 0.00            |
| 12421 EQUIPOS Y APARATOS AUDIOVISUALES  | 7,326,721.65   | 0.00                                       | n/m   | 0.00            |
| 12422 APARATOS DEPORTIVOS   | 985,244.02     | 0.00                                       | n/m   | 0.00            |
| 12423 CÁMARAS FOTOGRAFICAS Y DE VIDEO   | 2,828,642.06   | 0.00                                       | n/m   | 0.00            |
| 12429 OTRO MOBILIARIO Y EQUIPO EDUCACIONAL Y RECREATIVO                                     | 2,900,712.01   | 0.00                                       | n/m   | 0.00            |
| 1243 EQUIPO E INSTRUMENTAL MÉDICO Y DE LABORATORIO  | 612,123.56     | 0.00                                       | n/m   | 0.00            |
| 12431 EQUIPO MÉDICO Y DE LABORATORIO  | 1,129,849.21   | 0.00                                       | n/m   | 0.00            |
| 12432 INSTRUMENTAL MÉDICO Y DE LABORATORIO  | 636,071.88     | 0.00                                       | n/m   | 0.00            |
| 1244 VEHÍCULOS Y EQUIPO DE TRANSPORTE   | 493,777.33     | 0.00                                       | n/m   | 0.00            |
| 12441 VEHÍCULOS Y EQUIPO TERRESTRE  | 110,679,413.76 | 0.00                                       | n/m   | 0.00            |
| 12442 CARROCERIAS Y REMOLQUES   | 110,136,181.76 | 0.00                                       | n/m   | 0.00            |
| 12443 EQUIPO AEROSPAZIAL  | 316,772.00     | 0.00                                       | n/m   | 0.00            |
| 12444 EQUIPO FERROVIARIO  | 0.00           | 0.00                                       | n/m   | 0.00            |
| 12445 EMBARCACIONES   | 0.00           | 0.00                                       | n/m   | 0.00            |
| 12449 OTROS EQUIPOS DE TRANSPORTE   | 226,460.00     | 0.00                                       | n/m   | 0.00            |
| 1245 EQUIPO DE DEFENSA Y SEGURIDAD  | 13,803,933.92  | 0.00                                       | n/m   | 0.00            |
| 1246 MAQUINARIA, OTROS EQUIPOS Y HERRAMIENTAS   | 46,913,440.28  | 0.00                                       | n/m   | 0.00            |
| 12461 MAQUINARIA Y EQUIPO AGROPECUARIO  | 4,857,623.64   | 0.00                                       | n/m   | 0.00            |
| 12462 MAQUINARIA Y EQUIPO INDUSTRIAL  | 1,751,482.12   | 0.00                                       | n/m   | 0.00            |
| 12463 MAQUINARIA Y EQUIPO DE CONSTRUCCIÓN INDUSTRIAL Y COMERCIAL                            | 335,427.92     | 0.00                                       | n/m   | 0.00            |
| 12464 SISTEMAS DE AIRE ACONDICIONADO, CALEFACCIÓN Y DE REFRIGERACIÓN INDUSTRIAL Y COMERCIAL | 1,716,372.53   | 0.00                                       | n/m   | 0.00            |
| 12465 EQUIPO DE COMUNICACIÓN Y TELECOMUNICACIÓN   | 18,474,163.77  | 0.00                                       | n/m   | 0.00            |
| 12466 EQUIPOS DE GENERACIÓN ELÉCTRICA, APARATOS Y ACCESORIOS ELÉCTRICOS                     | 158,392.47     | 0.00                                       | n/m   | 0.00            |
| 12467 HERRAMIENTAS Y MÁQUINAS-HERRAMIENTA   | 1,043,627.11   | 0.00                                       | n/m   | 0.00            |
| 12469 OTROS EQUIPOS   | 18,576,350.72  | 0.00                                       | n/m   | 0.00            |
| 1247 COLECCIONES, OBRAS DE ARTE Y OBJETOS VALIOSOS  | 1,762,668.45   | 0.00                                       | n/m   | 0.00            |

C. JUANA LETICIA HERRERA ALE  
 PRESIDENTA MUNICIPAL

C.P. CARLOS GARCÍA GONZÁLEZ  
 TESOERERO MUNICIPAL

LIC. JAIME ALCÓN RAMÍREZ GARCÍA  
 SINDICO MUNICIPAL

"Bajo protesta de decir verdad declaramos que los estados financieros y sus notas, son razonablemente correctos y son responsabilidad del emisor."

**MUNICIPIO GÓMEZ PALACIO**  
**Notas de Memoria - Notas Contables**  
MAYOR PRIMARIO  
Período Actual: DIC-22

Divisa: MXN  
Ningún Mayor específico solicitado

|  | SALDO | CARACTERÍSTICAS |
|--|-------|-----------------|
| <b>7 CUENTAS DE ORDEN CONTABLES</b>  |       |                 |
| 71 VALORES   | 0.00  | 0.00            |
| 711 VALORES EN CUSTODIA  | 0.00  | 0.00            |
| 712 CUSTODIA DE VALORES  | 0.00  | 0.00            |
| 713 INSTRUMENTOS DE CRÉDITO PRESTADOS A FORMADORES DE MERCADO                                      | 0.00  | 0.00            |
| 714 PRÉSTAMO DE INSTRUMENTOS DE CRÉDITO A FORMADORES DE MERCADO Y SU GARANTÍA                      | 0.00  | 0.00            |
| 715 INSTRUMENTOS DE CRÉDITO RECIBIDOS EN GARANTÍA DE LOS FORMADORES DE MERCADO                     | 0.00  | 0.00            |
| 716 GARANTÍA DE CRÉDITOS RECIBIDOS DE LOS FORMADORES DE MERCADO                                    | 0.00  | 0.00            |
| 72 EMISIÓN DE OBLIGACIONES   | 0.00  | 0.00            |
| 721 AUTORIZACIÓN PARA LA EMISIÓN DE BONOS, TÍTULOS Y VALORES DE LA DEUDA PÚBLICA INTERNA           | 0.00  | 0.00            |
| 722 AUTORIZACIÓN PARA LA EMISIÓN DE BONOS, TÍTULOS Y VALORES DE LA DEUDA PÚBLICA EXTERNA           | 0.00  | 0.00            |
| 723 EMISIONES AUTORIZADAS DE LA DEUDA PÚBLICA INTERNA Y EXTERNA                                    | 0.00  | 0.00            |
| 724 SUSCRIPCIÓN DE CONTRATOS DE PRÉSTAMOS Y OTRAS OBLIGACIONES DE LA DEUDA PÚBLICA INTERNA         | 0.00  | 0.00            |
| 725 SUSCRIPCIÓN DE CONTRATOS DE PRÉSTAMOS Y OTRAS OBLIGACIONES DE LA DEUDA PÚBLICA EXTERNA         | 0.00  | 0.00            |
| 726 CONTRATOS DE PRÉSTAMOS Y OTRAS OBLIGACIONES DE LA DEUDA PÚBLICA INTERNA Y EXTERNA              | 0.00  | 0.00            |
| 73 AVALES Y GARANTÍAS  | 0.00  | 0.00            |
| 731 AVALES AUTORIZADOS   | 0.00  | 0.00            |
| 732 AVALES FIRMADOS  | 0.00  | 0.00            |
| 733 FIANZAS Y GARANTÍAS RECIBIDAS POR DEUDAS A COBRAR  | 0.00  | 0.00            |
| 734 FIANZAS Y GARANTÍAS RECIBIDAS  | 0.00  | 0.00            |
| 735 FIANZAS OTORGADAS PARA RESPALDAR OBLIGACIONES NO FISCALES DEL GOBIERNO                         | 0.00  | 0.00            |
| 736 FIANZAS OTORGADAS DEL GOBIERNO PARA RESPALDAR OBLIGACIONES NO FISCALES                         | 0.00  | 0.00            |
| 74 JUICIOS   | 0.00  | 0.00            |
| 741 DEMANDAS JUDICIAL EN PROCESO DE RESOLUCIÓN   | 0.00  | 0.00            |
| 742 RESOLUCIÓN DE DEMANDAS EN PROCESO JUDICIAL   | 0.00  | 0.00            |
| 75 INVERSIÓN MEDIANTE PROYECTOS PARA PRESTACIÓN DE SERVICIOS (PPS) Y SIMILARES                     | 0.00  | 0.00            |
| 751 CONTRATOS PARA INVERSIÓN MEDIANTE PROYECTOS PARA PRESTACIÓN DE SERVICIOS (PPS) Y SIMILARES     | 0.00  | 0.00            |
| 752 INVERSIÓN PÚBLICA CONTRATADA MEDIANTE PROYECTOS PARA PRESTACIÓN DE SERVICIOS (PPS) Y SIMILARES | 0.00  | 0.00            |
| 76 BIENES EN CONCESIONADOS O EN COMODATO   | 0.00  | 0.00            |
| 761 BIENES BAJO CONTRATO EN CONCESIÓN  | 0.00  | 0.00            |
| 762 CONTRATO DE CONCESIÓN POR BIENES   | 0.00  | 0.00            |

C. JUANA LETICIA HERRERA ALE  
PRESIDENTA MUNICIPAL

C.P. CARLOS GARCÍA GONZÁLEZ  
TESORERO MUNICIPAL

LIC. JAIME ALONSO AGUILERA GARCÍA  
SINDICO MUNICIPAL

"Bajo protesta de decir verdad declaramos que los estados financieros y sus notas, son razonablemente correctos y son responsabilidad del emisor"

**MUNICIPIO GÓMEZ PALACIO**  
**Notas al Estado de Flujos de Efectivo -**  
**Saldos de Efectivo y Equivalentes Bienes**  
**Muebles e Inmuebles**

MAYOR PRIMARIO  
Periodo Actual: DIC-22

Divisa: MXN  
Ningún Mayor específico solicitado

|   | MONTO                   | Adquisición mediante sub-sídios de capital | %          | CARACTERÍSTICAS |
|---|-------------------------|--|------------|-----------------|
| 12471 BIENES ARTÍSTICOS, CULTURALES Y CIENTÍFICOS | 1,762,668.45            | 0.00                                       | n/m        | 0.00            |
| 12472 OBJETOS DE VALOR                            | 0.00                    | 0.00                                       | n/m        | 0.00            |
| 1248 ACTIVOS BIOLÓGICOS                           | 0.00                    | 0.00                                       | n/m        | 0.00            |
| 12481 BOVINOS                                     | 0.00                    | 0.00                                       | n/m        | 0.00            |
| 12482 PORCINOS                                    | 0.00                    | 0.00                                       | n/m        | 0.00            |
| 12483 AVES  | 0.00                    | 0.00                                       | n/m        | 0.00            |
| 12484 OVINOS Y CAPRINOS                           | 0.00                    | 0.00                                       | n/m        | 0.00            |
| 12485 PECES Y ACUICULTURA                         | 0.00                    | 0.00                                       | n/m        | 0.00            |
| 12486 EQUINOS                                     | 0.00                    | 0.00                                       | n/m        | 0.00            |
| 12487 ESPECIES MENORES Y DE ZOOLOGICO             | 0.00                    | 0.00                                       | n/m        | 0.00            |
| 12488 ARBOLES Y PLANTAS                           | 0.00                    | 0.00                                       | n/m        | 0.00            |
| 12489 OTROS ACTIVOS BIOLÓGICOS                    | 0.00                    | 0.00                                       | n/m        | 0.00            |
| <b>TOTAL</b>                                      | <b>1,661,370,950.90</b> | <b>0.00</b>                                | <b>n/m</b> | <b>0.00</b>     |

C. JUANA LETICIA HERRERA ALE  
PRESIDENTA MUNICIPAL

C.P. CARLOS GARCIA GONZALEZ  
TESORERO MUNICIPAL

LIC. JAIME ABRONSO AGUILERA GARCIA  
SINDICO MUNICIPAL

"Bajo protesta de decir verdad declaramos que los estados financieros y sus notas, son razonablemente correctos y son responsabilidad del emisor"





**MUNICIPIO GÓMEZ PALACIO**  
**Notas de Memoria - Notas Contables**  
MAYOR PRIMARIO  
Período Actual: DIC-22

Fecha: 27-ENE-2023 12:45:56  
Página: 2 of 2

Divisa: MXN  
Ningún Mayor específico solicitado

763 BIENES BAJO CONTRATO EN COMODATO  
764 CONTRATO DE COMODATO POR BIENES  
TOTAL

| SALDO | CARACTERÍSTICAS |
|-------|-----------------|
| 0.00  | 0.00            |
| 0.00  | 0.00            |
| 0.00  | 0.00            |

  
C. JUANA LETICIA HERRERA ALE  
PRESIDENTA MUNICIPAL

  
C.P. CARLOS GARCÍA GONZÁLEZ  
TESORERO MUNICIPAL

  
LIC. JAMIE ALONSO AGUILERA GARCÍA  
SINDICO MUNICIPAL

"Bajo protesta de decir verdad declaramos que los estados financieros y sus notas, son razonablemente correctos y son responsabilidad del emisor"

**MUNICIPIO GÓMEZ PALACIO**  
**Notas de Memoria - Notas Presupuestarias**  
MAYOR PRIMARIO  
Período Actual: DIC-22

Divisa: MXN  
Ningún Mayor específico solicitado

|   | SALDO                   | CARACTERÍSTICAS |
|---|-------------------------|-----------------|
| <b>8 CUENTAS DE ORDEN PRESUPUESTARIAS</b>             |                         |                 |
| 81 LEY DE INGRESOS                                    | 0.00                    | 0.00            |
| 811 LEY DE INGRESOS ESTIMADA                          | 0.00                    | 0.00            |
| 812 LEY DE INGRESOS POR EJECUTAR                      | 1,710,354,888.51        | 0.00            |
| 813 MODIFICACIONES A LA LEY DE INGRESOS ESTIMADA      | -607,942,341.21         | 0.00            |
| 814 LEY DE INGRESOS DEVENGADA                         | 105,061,946.06          | 0.00            |
| 815 LEY DE INGRESOS RECAUDADA                         | 0.00                    | 0.00            |
| 82 PRESUPUESTO DE EGRESOS                             | -1,207,474,493.36       | 0.00            |
| 821 PRESUPUESTO DE EGRESOS APROBADO                   | 0.00                    | 0.00            |
| 822 PRESUPUESTO DE EGRESOS POR EJERCER                | -1,710,354,888.51       | 0.00            |
| 823 MODIFICACIONES AL PRESUPUESTO DE EGRESOS APROBADO | 551,356,482.28          | 0.00            |
| 824 PRESUPUESTO DE EGRESOS COMPROMETIDO               | -131,875,527.18         | 0.00            |
| 825 PRESUPUESTO DE EGRESOS DEVENGADO                  | 1,353,504.78            | 0.00            |
| 826 PRESUPUESTO DE EGRESOS EJERCIDO                   | 0.00                    | 0.00            |
| 827 PRESUPUESTO DE EGRESOS PAGADO                     | 39,401,196.85           | 0.00            |
| <b>TOTAL</b>  | <b>1,250,119,231.78</b> | <b>0.00</b>     |

C. JUANA LETICIA HERRERA ALE  
PRESIDENTA MUNICIPAL

C.P. CARLOS GARCÍA GONZÁLEZ  
TESORERO MUNICIPAL

LC. JAIME ALONSO AGUILERA GARCÍA  
SINDICO MUNICIPAL

"Bajo protesta de decir verdad declaramos que los estados financieros y sus notas, son razonablemente correctos y son responsabilidad del emisor"

---

## NOTAS DE GESTIÓN ADMINISTRATIVA

### 01.- Introducción

Los Estados Financieros de los entes públicos, proveen de información financiera a los principales usuarios de la misma, al congreso y a los ciudadanos.

El objetivo del presente documento es la revelación del contexto y de los aspectos económicos-financieros más relevantes que influyeron en las decisiones del periodo, y que deberán ser considerados en la elaboración de los estados financieros para la mayor comprensión de los mismos y sus particularidades.

De esta manera, se informa y explica la respuesta del gobierno a las condiciones relacionadas con la información financiera de cada periodo de gestión; además, de exponer aquellas políticas que podrían afectar la toma de decisiones en periodos posteriores.

### 02.- Panorama Económico y Financiero

Los Estados Financieros de los entes públicos, proveen de información financiera a los principales usuarios de la misma; como son el Congreso, el Republicano Ayuntamiento, Bancos y a los Ciudadanos.

El objetivo del presente documento es la revelación del contexto y de los aspectos económicos-financieros más relevantes que influyeron en las decisiones del periodo, y que deberán ser considerados en la elaboración de los estados financieros para la mayor comprensión de los mismos y sus particularidades.

De esta manera, se informa y explica la respuesta del gobierno a las condiciones relacionadas con la información financiera de cada periodo de gestión; además, de exponer aquellas políticas que podrían afectar la toma de decisiones en periodos posteriores.

### 03.- Autorización e Historia

El municipio de Gómez Palacio, es una Ciudad al Noreste del Estado de Durango situada en la Comarca Lagunera y colindante con las Ciudades de Lerdo, Dgo., y Torreón, Coah., es cabecera del Municipio de Gómez Palacio Durango.

Fue reconocida como Ciudad el Municipio de Gómez Palacio Durango, oficialmente por el Congreso del Estado el 21 de Diciembre de 1905, mediante el Decreto publicado en el Periódico Oficial de la Federación No. 60.

### 04.- Organización y Objeto Social

#### a).- Objeto Social

El Desarrollo Económico, Social, Deportivo y Cultural del Municipio. Atendiendo a los tres Órganos de Gobierno "Federal, Estatal y Municipal"; para el mejor desarrollo de las comunidades del Municipio de Gómez Palacio Durango.

#### b).- Principal Actividad

Del municipio de Gómez Palacio Durango, con fundamento legal en el artículo 115, Título Quinto "De los Estados de la Federación y del Distrito Federal", Fracción III de la Constitución Política de los Estados Unidos Mexicanos.

Los Municipios tendrán a su cargo las funciones y servicios públicos siguientes:

- a) Agua potable, drenaje, alcantarillado, tratamiento y disposición de sus aguas residuales
- b) Alumbrado Público
- c) Limpia, recolección, traslado, tratamiento y disposición final de residuos.
- d) Mercado y centrales de abastos
- e) Panteones
- f) Rastros
- g) Calles, parque y jardines y sus equipamientos
- h) Seguridad Pública, en los términos del Artículo de la CPEUM, policía preventiva municipal y de tránsito
- i) Los demás que las legislaturas locales determinen según las condiciones territoriales y socio-económicas de los Municipios, así como su capacidad administrativa y financiera.

### 05.- Políticas de Contabilidad Significativas

Los Estados Financieros y la información emanada de la Contabilidad se sujeta a criterios de utilidad, confiabilidad, relevancia, comprensibilidad y de comparación así como a otros atributos.

Asociados a cada uno de ellos, como oportunidad, veracidad, representatividad, objetividad, suficiencia, posibilidad de predicción e importancia relativa, con el fin de alcanzar la modernización y armonización que la Ley General de Contabilidad Gubernamental (LGCG).

Los registros se efectúan considerando la base acumulativa para la integración de la información presupuestaria y contable. La contabilización de las transacciones de gasto se hace conforme a la fecha de su realización independiente de su pago y la del ingreso se registra cuando se recaudan.

**06.- Calificaciones otorgadas**

La calificadoradora del municipio de Gómez Palacio, Dgo., Fitch Ratings, reporta calificación **"A(mex)" Perspectiva Estable**

La calificación obedece principalmente, al incremento sostenido en la generación de ahorro interno (flujo libre para servir deuda y/o realizar inversión) observado en los últimos años como consecuencia del crecimiento en la recaudación local y del control en el gasto operacional (gasto corriente más transferencias no etiquetadas). Lo anterior se ha reflejado en una disminución considerable en el nivel de pasivo circulante y en bajos indicadores de apalancamiento y sostenibilidad.

**07.- Responsabilidad sobre la Presentación Razonable de los Estados Financieros**


Los Estados Financieros deberán estar rubricados en cada página de los mismos e incluir al final la siguiente leyenda:

"Bajo protesta de decir verdad declaramos que los Estados Financieros y sus notas, son razonablemente correctos y son responsabilidad del emisor".

"Bajo protesta de decir verdad declaramos que los Estados Financieros y sus notas, son razonablemente correctos y son responsabilidad del emisor".



JUANA LETICIA HERRERA ALE  
PRESIDENTE



C.P. CARLOS GARCIA GONZALEZ  
TESORERO



LIC. JAIME ALONSO AGUILERA GARCIA  
SÍNDICO

MUNICIPIO GÓMEZ PALACIO  
 Estado Analítico de Ingresos Concepto


MAYOR SECUNDARIO  
 Periodo Actual: DIC-22

Divisa: MXN

| Concepto  | Estimado<br>(1)         | Ampliaciones y<br>Reducciones<br>(2) | Modificado<br>(3=1+2)   | Devengado<br>(4)        | Recaudado<br>(5)        | Diferencia<br>(6=5-1) |
|---|-------------------------|--------------------------------------|-------------------------|-------------------------|-------------------------|-----------------------|
| Impuestos   | 165,105,611.28          | 2.00                                 | 165,105,613.28          | 154,226,841.00          | 154,226,841.00          | 10,878,770.28         |
| Cuotas y Aportaciones de Seguridad Social   | 0.00                    | 0.00                                 | 0.00                    | 0.00                    | 0.00                    | 0.00                  |
| Contribuciones de Mejoras   | 7.00                    | 0.00                                 | 7.00                    | 0.00                    | 0.00                    | 7.00                  |
| Derechos  | 593,014,019.67          | -93,645.42                           | 592,920,374.25          | 219,425,794.44          | 219,425,794.44          | 373,588,225.23        |
| Productos   | 2,030,450.21            | 2.00                                 | 2,030,452.21            | 3,774,490.92            | 3,774,490.92            | -1,744,040.71         |
| Aprovechamientos  | 30,871,483.35           | 0.00                                 | 30,871,483.35           | 34,601,815.00           | 34,601,815.00           | -3,730,331.65         |
| Ingresos por Venta de Bienes, Prestación de Servicios y Otros Ingresos  | 0.00                    | 0.00                                 | 0.00                    | 0.00                    | 0.00                    | 0.00                  |
| Participaciones, Aportaciones, Convenios, Incentivos Derivados de la Colaboración Fiscal y Fondos Distintos de Aportaciones | 869,333,317.00          | 105,155,587.48                       | 974,488,904.48          | 795,445,552.00          | 795,445,552.00          | 73,887,765.00         |
| Transferencias, Asignaciones, Subsidios y Subvenciones, y Pensiones y Jubilaciones  | 0.00                    | 0.00                                 | 0.00                    | 0.00                    | 0.00                    | 0.00                  |
| Ingresos Derivados de Financiamientos   | 50,000,000.00           | 0.00                                 | 50,000,000.00           | 0.00                    | 0.00                    | 50,000,000.00         |
| <b>Total</b>  | <b>1,710,354,888.51</b> | <b>105,061,946.06</b>                | <b>1,815,416,834.57</b> | <b>1,207,474,493.36</b> | <b>1,207,474,493.36</b> | <b>502,880,395.15</b> |

  
 Diana Leticia Herrera Ate  
 PRESIDENTA

  
 C.P. Carlos García González  
 TESOFERO


  
 Lic. Jaime Alonso Martínez García  
 SINDICO


"Bajo protesta de decir verdad declaramos que los estados financieros y sus notas, son razonablemente correctos y son responsabilidad del emisor."


MUNICIPIO GÓMEZ PALACIO  
Estado Analítico Ingresos Fuente de  
Financiamiento  
MAYOR SECUNDARIO  
Periodo Actual: DIC-22

Divisar: MXN

| Concepto   | Estimado<br>(1)  | Ampliaciones y<br>Reducciones<br>(2) | Modificado<br>(3=1+2) | Devengado<br>(4) | Recaudado<br>(5) | Diferencia<br>(6=5-1) |
|--|------------------|--------------------------------------|-----------------------|------------------|------------------|-----------------------|
| Estado Analítico de Ingresos Por Fuente de Financiamiento  |                  |                                      |                       |                  |                  |                       |
| Ingresos del Poder Ejecutivo Federal o Estatal y de los Municipios   | 1,660,354,888.51 | 105,061,946.06                       | 1,765,416,834.57      | 1,207,474,493.36 | 1,207,474,493.36 | 452,880,395.15        |
| Impuestos  | 165,105,611.28   | 2.00                                 | 165,105,613.28        | 154,226,841.00   | 154,226,841.00   | 10,878,770.28         |
| Cuentas y Aportaciones de Seguridad Social   | 0.00             | 0.00                                 | 0.00                  | 0.00             | 0.00             | 0.00                  |
| Contribuciones de Mejoras  | 7.00             | 0.00                                 | 7.00                  | 0.00             | 0.00             | 7.00                  |
| Derechos   | 593,014,019.67   | -83,645.42                           | 592,920,374.25        | 219,425,794.44   | 219,425,794.44   | 373,588,225.23        |
| Productos  | 2,030,450.21     | 2.00                                 | 2,030,452.21          | 3,774,490.92     | 3,774,490.92     | -1,744,040.71         |
| Aprovechamientos   | 30,871,483.35    | 0.00                                 | 30,871,483.35         | 34,601,815.00    | 34,601,815.00    | -3,730,331.65         |
| Participaciones, Aportaciones, Convenios, Incentivos Derivados de la Colaboración Fiscal y Fondos Distintos de Aportaciones  | 869,333,317.00   | 105,155,587.46                       | 974,488,904.46        | 795,445,552.00   | 795,445,552.00   | 73,887,765.00         |
| Transferencias, Asignaciones, Subsidios y Subvenciones, y Pensiones y Jubilaciones   | 0.00             | 0.00                                 | 0.00                  | 0.00             | 0.00             | 0.00                  |
| Ingresos de los Entes Públicos de los Poderes Legislativo y Judicial, de los Organos Autónomos y del Sector Paraestatal o Paramunicipal, así como de las Empresas Productivas del Estado | 0.00             | 0.00                                 | 0.00                  | 0.00             | 0.00             | 0.00                  |
| Cuentas y Aportaciones de Seguridad Social   | 0.00             | 0.00                                 | 0.00                  | 0.00             | 0.00             | 0.00                  |
| Productos  |                  |                                      |                       |                  |                  |                       |
| Ingresos por Venta de Bienes, Prestación de Servicios y Otros Ingresos   |                  |                                      |                       |                  |                  |                       |
| Transferencias, Asignaciones, Subsidios y Subvenciones, y Pensiones y Jubilaciones   | 50,000,000.00    | 0.00                                 | 50,000,000.00         | 0.00             | 0.00             | 50,000,000.00         |
| Ingresos Derivados de Financiamientos  | 50,000,000.00    | 0.00                                 | 50,000,000.00         | 0.00             | 0.00             | 50,000,000.00         |
| Ingresos Derivados de Financiamientos  |                  |                                      |                       |                  |                  |                       |

  
Diana Leticia Herrera  
PRESIDENTA

  
C.P. Carlos García González  
TESORERO

  
Lic. Jaime Alonso Martínez  
SINDICADO

"Bajo protesta de decir verdad declaramos que los estados financieros y sus notas, son razonablemente correctos y son responsabilidad del emisor"

**MUNICIPIO GÓMEZ PALACIO**  
**Estado Analítico del Ejercicio del Presupuesto de Egresos**  
**Clasificación por Objeto del Gasto (Capítulo y Concepto)**  
**MAYOR SECUNDARIO**  
 Período Actual: DIC-22

|  | 1              | 2                            | 3              | 4              | 5              | 6=(3+4+5)      |
|--|----------------|------------------------------|----------------|----------------|----------------|----------------|
|  | Aprobado       | Ampliaciones/<br>Reducciones | Modificado     | Devengado      | Pagado         | Subejercicio   |
| <b>Servicios Personales</b>                                      |                |                              |                |                |                |                |
| Remuneraciones al Personal de Carácter Permanente                | 484,832,897.82 | 47,264,010.04                | 532,066,907.86 | 532,084,758.72 | 515,281,872.03 | 12,149.14      |
| Remuneraciones al Personal de Carácter Transitorio               | 324,856,799.05 | 48,348,217.30                | 373,205,006.35 | 373,205,006.35 | 373,204,128.74 | 0.00           |
| Remuneraciones Adicionales y Especiales                          | 0.00           | 0.00                         | 0.00           | 0.00           | 0.00           | 0.00           |
| Seguridad Social   | 63,973,629.90  | 4,293,237.08                 | 68,266,866.98  | 68,266,866.98  | 68,236,553.24  | 0.00           |
| Otras Prestaciones Sociales y Económicas                         | 29,056,082.15  | -11,045,125.87               | 18,010,956.28  | 18,010,956.28  | 18,010,956.28  | 0.00           |
| Previsiones  | 57,302,159.93  | 15,311,918.32                | 72,614,078.25  | 72,601,929.11  | 55,830,233.77  | 12,149.14      |
| Pago de Estímulos a Servidores Públicos                          | 9,644,236.79   | -9,644,236.79                | 0.00           | 0.00           | 0.00           | 0.00           |
|  | 0.00           | 0.00                         | 0.00           | 0.00           | 0.00           | 0.00           |
| <b>Materiales y Suministros</b>                                  |                |                              |                |                |                |                |
| Oficiales  | 113,432,452.26 | 3,188,019.20                 | 116,620,471.46 | 106,278,915.02 | 101,204,514.01 | 10,341,556.44  |
| Alimentos y Utensilios   | 15,197,225.14  | 361,633.63                   | 15,558,858.77  | 13,050,478.96  | 10,202,886.12  | 2,508,379.81   |
| Materias Primas y Materiales de Producción y Comercialización    | 1,678,429.22   | 1,169,712.33                 | 2,848,141.55   | 2,811,052.79   | 2,669,528.58   | 37,088.76      |
| Materiales y Artículos de Construcción y de Reparación           | 419,895.61     | 220,104.39                   | 640,000.00     | 597,905.00     | 597,905.00     | 42,095.00      |
| Productos Químicos, Farmacéuticos y de Laboratorio               | 16,873,633.76  | 2,406,100.67                 | 19,279,734.43  | 17,328,341.64  | 15,768,119.68  | 1,951,392.79   |
| Combustibles, Lubricantes y Aditivos                             | 9,462,866.83   | 1,758,519.42                 | 11,221,386.25  | 10,298,672.48  | 10,021,722.33  | 922,713.77     |
| Vestuario, Blancos, Prendas de Protección y Artículos Deportivos | 54,436,593.32  | -5,895,309.83                | 48,541,283.49  | 44,384,631.33  | 44,384,596.13  | 4,156,652.16   |
| Materiales y Suministros Para Seguridad                          | 12,899,290.42  | 2,509,666.19                 | 15,408,956.61  | 15,209,562.07  | 15,134,352.31  | 199,394.54     |
| Herramientas, Refacciones y Accesorios Menores                   | 12,248.77      | 168,240.27                   | 180,489.04     | 177,436.21     | 40,850.85      | 3,052.83       |
|  | 2,452,289.19   | 489,352.13                   | 2,941,621.32   | 2,420,834.54   | 2,384,553.01   | 520,786.78     |
| <b>Servicios Generales</b>                                       |                |                              |                |                |                |                |
| Servicios Básicos  | 685,786,968.39 | -4,362,921.47                | 681,424,046.92 | 278,062,646.25 | 265,759,000.92 | 403,361,400.67 |
| Servicios de Arrendamiento                                       | 85,913,434.93  | -13,877,234.71               | 72,036,200.22  | 72,834,096.52  | 64,719,222.32  | -797,896.30    |
| Servicios Profesionales, Científicos, Técnicos y Otros Servicios | 143,441,275.48 | -1,848,028.34                | 141,593,247.14 | 140,986,530.46 | 138,725,655.64 | 606,716.68     |
| Servicios Financieros, Bancarios y Comerciales                   | 9,871,206.03   | 4,651,243.58                 | 14,522,449.61  | 14,308,706.40  | 13,871,385.94  | 213,743.21     |
| Conservación   | 4,246,082.04   | 6,069,564.07                 | 10,315,646.11  | 8,959,180.54   | 8,678,457.20   | 1,356,465.57   |
| Servicios de Comunicación Social y Publicidad                    | 21,235,216.81  | -8,917,041.12                | 12,318,175.69  | 9,410,556.09   | 8,979,325.94   | 2,907,619.60   |
| Servicios de Traslado y Viáticos                                 | 17,332,307.00  | 1,644,862.25                 | 18,977,169.25  | 15,533,076.38  | 15,069,923.56  | 3,444,092.87   |
| Servicios Oficiales  | 1,464,723.37   | -20,933.76                   | 1,443,789.61   | 1,168,204.32   | 1,079,362.65   | 285,585.29     |
| Otros Servicios Generales  | 4,790,354.77   | 5,122,796.00                 | 9,913,150.77   | 9,784,769.56   | 9,548,141.97   | 128,381.21     |
|  | 397,492,367.96 | 2,811,850.56                 | 400,304,218.52 | 5,087,525.98   | 5,087,525.70   | 395,216,692.54 |







**MUNICIPIO GÓMEZ PALACIO**  
**Estado Analítico del Ejercicio del Presupuesto de Egresos**  
**Clasificación por Objeto del Gasto (Capítulo y Concepto)**

MAYOR SECUNDARIO  
 Período Actual: DIC-22

Divisa: MXN  
 Ningún Mayor específico solicitado


|   | Aprobado<br>1           | Ampliaciones/<br>Reducciones<br>2 | Modificado<br>3         | Devengado<br>4          | Pagado<br>5             | Subejercicio<br>6=(3+4) |
|---|-------------------------|-----------------------------------|-------------------------|-------------------------|-------------------------|-------------------------|
| Inversiones Financieras y Otras Provisiones                   | 0                       | 0                                 | 0                       | 0                       | 0                       | 0                       |
| Inversiones Para el Fomento de Actividades Productivas        | 0                       | 0                                 | 0                       | 0                       | 0                       | 0                       |
| Acciones y Participaciones de Capital                         | 0                       | 0                                 | 0                       | 0                       | 0                       | 0                       |
| Compra de Títulos y Valores                                   | 0                       | 0                                 | 0                       | 0                       | 0                       | 0                       |
| Concesión de Préstamos  | 0                       | 0                                 | 0                       | 0                       | 0                       | 0                       |
| Inversiones en Fideicomisos, Mandatos y Otros Análogos        | 0                       | 0                                 | 0                       | 0                       | 0                       | 0                       |
| Otras Inversiones Financieras                                 | 0                       | 0                                 | 0                       | 0                       | 0                       | 0                       |
| Provisiones para Contingencias y Otras Erogaciones Especiales | 0                       | 0                                 | 0                       | 0                       | 0                       | 0                       |
| Participaciones y Aportaciones                                | 0                       | 0                                 | 0                       | 0                       | 0                       | 0                       |
| Participaciones   | 0                       | 0                                 | 0                       | 0                       | 0                       | 0                       |
| Aportaciones  | 0                       | 0                                 | 0                       | 0                       | 0                       | 0                       |
| Convenios   | 0                       | 0                                 | 0                       | 0                       | 0                       | 0                       |
| Deuda Pública   | 70,916,878.81           | -48,584.79                        | 70,868,294.02           | 20,868,294.02           | 20,868,294.02           | 50,000,000.00           |
| Amortización de la Deuda Pública                              | 67,683,123.23           | -384,475.52                       | 67,298,647.71           | 17,298,647.71           | 17,298,647.71           | 50,000,000.00           |
| Intereses de la Deuda Pública                                 | 3,233,755.58            | 335,890.73                        | 3,569,646.31            | 3,569,646.31            | 3,569,646.31            | 0.00                    |
| Comisiones de la Deuda Pública                                | 0.00                    | 0.00                              | 0.00                    | 0.00                    | 0.00                    | 0.00                    |
| Gastos de la Deuda Pública                                    | 0.00                    | 0.00                              | 0.00                    | 0.00                    | 0.00                    | 0.00                    |
| Costo por Coberturas  | 0.00                    | 0.00                              | 0.00                    | 0.00                    | 0.00                    | 0.00                    |
| Apoyos Financieros  | 0.00                    | 0.00                              | 0.00                    | 0.00                    | 0.00                    | 0.00                    |
| Adeudos de Ejercicios Fiscales Anteriores (Adefas)            | 0.00                    | 0.00                              | 0.00                    | 0.00                    | 0.00                    | 0.00                    |
| <b>Total del Gasto</b>  | <b>1,710,354,888.51</b> | <b>151,034,370.36</b>             | <b>1,861,389,258.87</b> | <b>1,289,520,428.63</b> | <b>1,250,119,231.78</b> | <b>571,868,830.24</b>   |

Lidia Leticia Herrera Ale  
 PRESIDENTA

C.P. Carlos García González  
 TESORERO

Lic. Jaime Alonso Amador García  
 SINDICO

"Bajo protesta de decir verdad declaramos que los estados financieros y sus notas, son razonablemente correctos y son responsabilidad del emisor"



**MUNICIPIO GÓMEZ PALACIO**  
**Estado Analítico del Ejercicio del Presupuesto de Egresos**  
**Clasificación Económica (por Tipo de Gasto)**

MAYOR SECUNDARIO  
 Período Actual: DIC-22

Divisa: MXN  
 Ningún Mayor específico solicitado

|   | 1                       | 2                            | 3                       | 4                       | 5                       | 6(3-4)                |
|---|-------------------------|------------------------------|-------------------------|-------------------------|-------------------------|-----------------------|
|   | Aprobado                | Ampliaciones/<br>Reducciones | Modificado              | Devengado               | Pagado                  | Subejercicio          |
| Gasto Corriente                                   | 1,446,671,262.81        | 55,913,028.09                | 1,502,584,290.90        | 1,048,991,660.26        | 1,012,485,726.25        | 453,592,630.64        |
| Gasto de Capital                                  | 112,253,337.63          | 29,726,299.64                | 141,979,637.27          | 73,703,437.67           | 70,813,174.82           | 68,276,199.60         |
| Amortización de la Deuda y Disminución de Pasivos | 67,683,123.23           | -384,475.52                  | 67,298,647.71           | 17,298,647.71           | 17,298,647.71           | 50,000,000.00         |
| Pensiones y Jubilaciones                          | 83,747,164.84           | 65,779,518.15                | 149,526,682.99          | 149,526,682.99          | 149,521,683.00          | 0.00                  |
| Participaciones                                   | 0.00                    | 0.00                         | 0.00                    | 0.00                    | 0.00                    | 0.00                  |
| <b>Total del Gasto</b>                            | <b>1,710,354,888.51</b> | <b>151,034,370.36</b>        | <b>1,861,389,258.87</b> | <b>1,289,520,428.63</b> | <b>1,250,119,231.78</b> | <b>571,868,830.24</b> |

Juana Leticia Herrero Ale  
 PRESIDENTA

C.P. Carlos Garcia González  
 TESORERO

Lic. Jaime Alonso Aguilera Garza  
 SINDICO

"Bajo protesta de decir verdad declaramos que los estados financieros y sus notas, son razonablemente correctos y son responsabilidad del emisor"

**MUNICIPIO GÓMEZ PALACIO**  
**Estado Analítico del Ejercicio del Presupuesto de Egresos**  
**Clasificación Administrativa**  
**MAYOR SECUNDARIO**  
 Período Actual: DIC-22

 Divisa: MXN  
 Ningún Mayor específico solicitado

|  | Aprobado<br>1           | Ampliaciones/<br>Reducciones<br>2 | Modificado<br>3         | Devengado<br>4          | Pagado<br>5             | Subejercicio<br>6=(3-4) |
|--|-------------------------|-----------------------------------|-------------------------|-------------------------|-------------------------|-------------------------|
| A000 CABILDO                           | 29,806,503.41           | 3,443,555.16                      | 33,250,058.57           | 32,895,254.16           | 30,920,722.10           | 354,804.41              |
| B000 PRESIDENCIA MUNICIPAL             | 130,649,209.22          | -21,524,747.78                    | 109,124,461.44          | 86,070,896.80           | 83,520,192.03           | 23,053,564.64           |
| C000 SECRETARIA DEL AYUNTAMIENTO       | 53,180,129.98           | 19,763,831.55                     | 72,943,961.53           | 65,920,088.64           | 65,025,083.01           | 7,023,872.89            |
| D000 CONTRALORIA MUNICIPAL             | 5,971,540.17            | 4,762,236.70                      | 10,733,776.87           | 10,620,079.30           | 10,089,781.97           | 113,697.57              |
| E000 OBRAS PUBLICAS                    | 139,317,129.72          | 14,518,531.43                     | 153,835,661.15          | 84,065,966.12           | 82,111,540.29           | 69,769,695.03           |
| F000 TESORERIA                         | 142,712,818.76          | 19,628,882.26                     | 162,341,701.02          | 110,583,926.09          | 108,043,853.89          | 51,757,774.93           |
| G000 DESARROLLO ECONOMICO Y TURISMO    | 4,992,563.42            | 1,473,492.40                      | 6,466,055.82            | 6,207,612.90            | 5,881,324.07            | 258,442.92              |
| H000 SERVICIOS PUBLICOS MUNICIPALES    | 310,730,877.87          | 15,686,103.19                     | 326,416,981.06          | 323,067,584.90          | 309,939,513.72          | 3,349,396.16            |
| I000 OFICIALIA MAYOR                   | 221,760,739.93          | 31,804,037.96                     | 253,564,777.89          | 250,045,435.06          | 244,242,132.58          | 3,519,342.83            |
| J000 BIENESTAR SOCIAL                  | 42,426,289.60           | 9,063,845.50                      | 51,490,135.10           | 41,713,894.36           | 39,527,106.11           | 9,776,240.74            |
| K000 SEGURIDAD Y PROTECCION CIUDADANA  | 141,923,928.63          | 31,940,324.37                     | 173,864,253.00          | 172,666,598.10          | 169,254,317.13          | 1,197,654.90            |
| L000 SALUD                             | 15,944,167.33           | 1,143,053.24                      | 17,087,220.57           | 15,092,100.01           | 14,438,697.31           | 1,995,120.56            |
| M000 DESARROLLO RURAL                  | 8,445,062.56            | 5,741,230.58                      | 14,186,293.14           | 11,639,610.82           | 11,280,486.48           | 2,546,882.32            |
| N000 ECOLOGIA Y PROTECCION AL AMBIENTE | 14,571,971.22           | -1,080,283.46                     | 13,491,687.76           | 13,082,072.35           | 12,444,949.03           | 409,675.41              |
| O000 JUVENTUD                          | 3,940,835.26            | 1,515,115.64                      | 5,455,950.90            | 4,545,211.68            | 4,374,609.25            | 910,739.22              |
| P000 ARTE Y CULTURA                    | 18,305,037.72           | 7,664,556.13                      | 25,969,593.85           | 25,688,197.34           | 24,654,852.35           | 281,396.51              |
| Q000 DEPORTES                          | 19,530,272.93           | 4,064,677.32                      | 23,594,950.25           | 22,388,113.42           | 21,798,581.93           | 1,206,836.83            |
| R000 INSTITUTO DE LA MUJER             | 7,804,880.05            | 1,952,488.35                      | 9,757,368.40            | 9,631,606.48            | 8,976,476.98            | 125,761.92              |
| S000 INSTITUTO MUNICIPAL DE PLANEACION | 4,129,694.46            | -526,560.18                       | 3,603,134.28            | 3,596,240.10            | 3,395,031.55            | 6,894.18                |
| T000 EXPO FERIA GOMEZ PALACIO          | 10,231,275.00           | 0.00                              | 10,231,275.00           | 0.00                    | 0.00                    | 10,231,275.00           |
| ALCANTARILLADO RURAL                   | 0.00                    | 0.00                              | 0.00                    | 0.00                    | 0.00                    | 0.00                    |
| ALCANTARILLADO                         | 383,979,961.27          | 0.00                              | 383,979,961.27          | 0.00                    | 0.00                    | 383,979,961.27          |
| W000 DESARROLLO INTEGRAL DE LA FAMILIA | 0.00                    | 0.00                              | 0.00                    | 0.00                    | 0.00                    | 0.00                    |
| <b>TOTAL</b>                           | <b>1,710,354,888.51</b> | <b>151,034,370.36</b>             | <b>1,861,389,258.87</b> | <b>1,289,520,428.63</b> | <b>1,250,119,231.78</b> | <b>571,866,830.24</b>   |

Juana Leticia Herrera Ale  
PRESIDENTA

C.P. Carlos García González  
TESORERO

Lic. Jaime Alonso Kauler Galpía  
SINDICO

"Bajo protesta de decir verdad declaramos que los estados financieros y sus notas, son razonablemente correctos y son responsabilidad del emisor"



**MUNICIPIO GÓMEZ PALACIO**  
**Estado Analítico del Ejercicio del Presupuesto de Egresos**  
**Clasificación Funcional (Finalidad y Función)**

Divisa: MXN  
 Ningún Mayor específico solicitado

MAYOR SECUNDARIO  
 Período Actual: DIC-22

|   | Aprobado<br>1           | Ampliaciones/<br>Reducciones<br>2 | Modificado<br>3         | Devengado<br>4          | Pagado<br>5             | Subejercicio<br>6=(3-4) |
|---|-------------------------|-----------------------------------|-------------------------|-------------------------|-------------------------|-------------------------|
| Otras no Clasificadas en Funciones Anteriores | 20,916,878.81           | -318,793.41                       | 20,598,085.40           | 20,573,879.40           | 20,573,729.40           | 24,206.00               |
| Deuda   | 20,916,878.81           | -318,793.41                       | 20,598,085.40           | 20,573,879.40           | 20,573,729.40           | 24,206.00               |
| Niveles y Ordenes de Gobierno                 | 0.00                    | 0.00                              | 0.00                    | 0.00                    | 0.00                    | 0.00                    |
| Saneamiento del Sistema Financiero            | 0.00                    | 0.00                              | 0.00                    | 0.00                    | 0.00                    | 0.00                    |
| Adeudos de Ejercicios Fiscales Anteriores     | 0.00                    | 0.00                              | 0.00                    | 0.00                    | 0.00                    | 0.00                    |
| <b>Total del Gasto</b>                        | <b>1,710,354,888.51</b> | <b>151,034,370.36</b>             | <b>1,861,389,258.87</b> | <b>1,289,520,428.63</b> | <b>1,250,119,231.78</b> | <b>571,868,830.24</b>   |

Juana Leticia Herrera Ale  
 PRESIDENTA

C.P. Carlos Garcia Gonzalez  
 TESORERO

Lic. Dainne Alonso Aguilera Garcia  
 SINDICO

"Bajo protesta de decir verdad declaramos que los estados financieros y sus notas, son razonablemente correctos y son responsabilidad del emisor"



**MUNICIPIO GÓMEZ PALACIO**  
**Gasto por Categoría Programática**

Divisa: MXN  
 Ningún Mayor específico solicitado

Mayor Secundario  
 Período Actual: DIC-22

|  | Aprobado<br>1    | Ampliaciones/<br>Reducciones<br>2 | Modificado<br>3  | Devengado<br>4 | Pagado<br>5    | Superciclo<br>6=3-4f |
|--|------------------|-----------------------------------|------------------|----------------|----------------|----------------------|
| <b>Programas</b>   |                  |                                   |                  |                |                |                      |
| Municipios   | 0                | 0                                 | 0                | 0              | 0              | 0                    |
| Sujetos a Reglas de Operación                                  | 0                | 0                                 | 0                | 0              | 0              | 0                    |
| Otros Subsidios  | 0                | 0                                 | 0                | 0              | 0              | 0                    |
| <b>Desempeño de las Funciones</b>                              | 1,346,898,264.10 | 99,170,932.81                     | 1,446,069,196.91 | 929,261,873.26 | 898,314,217.80 | 516,807,323.65       |
| Prestación de Servicios Públicos                               | 1,024,027,694.20 | 64,038,291.50                     | 1,088,065,985.70 | 659,225,240.04 | 641,626,253.97 | 428,840,745.66       |
| Provisión de Bienes Públicos                                   | 177,742,343.88   | -16,476,830.70                    | 161,265,513.18   | 110,471,029.67 | 102,940,547.26 | 50,794,483.51        |
| Planeación, seguimiento y evaluación de políticas públicas     | 4,129,694.46     | -526,560.18                       | 3,603,134.28     | 3,596,240.10   | 3,395,031.55   | 6,894.18             |
| Promoción y fomento  | 43,584,724.18    | -4,912,138.46                     | 38,672,585.72    | 34,457,428.06  | 32,934,133.20  | 4,215,157.66         |
| Regulación y supervisión                                       | 5,971,540.17     | 4,762,236.70                      | 10,733,776.87    | 10,620,079.30  | 10,089,781.97  | 113,697.57           |
| Federal)   | 0.00             | 0.00                              | 0.00             | 0.00           | 0.00           | 0.00                 |
| Específicos  | 39,507,022.21    | 17,754,289.79                     | 57,261,312.00    | 43,726,677.35  | 42,803,693.62  | 13,534,634.65        |
| Proyectos de Inversión   | 51,935,245.00    | 34,531,644.16                     | 86,466,889.16    | 67,165,178.74  | 64,524,776.23  | 19,301,710.42        |
| <b>Administrativos y de Apoyo</b>                              | 264,403,328.30   | 901,663.38                        | 265,304,991.68   | 210,262,753.70 | 201,928,446.30 | 55,042,237.98        |
| Institucional  | 264,403,328.30   | 901,663.38                        | 265,304,991.68   | 210,262,753.70 | 201,928,446.30 | 55,042,237.98        |
| Apoyo a la función pública y al mejoramiento de la gestión     | 0.00             | 0.00                              | 0.00             | 0.00           | 0.00           | 0.00                 |
| Operaciones ajenas   | 0.00             | 0.00                              | 0.00             | 0.00           | 0.00           | 0.00                 |
| <b>Compromisos</b>   | 0.00             | 0.00                              | 0.00             | 0.00           | 0.00           | 0.00                 |
| Obligaciones de cumplimiento de resolución jurisdiccional      | 0.00             | 0.00                              | 0.00             | 0.00           | 0.00           | 0.00                 |
| Desastres Naturales  | 0.00             | 0.00                              | 0.00             | 0.00           | 0.00           | 0.00                 |
| <b>Obligaciones</b>  | 97,446,787.81    | 52,079,895.18                     | 149,526,682.99   | 149,526,682.99 | 149,521,683.00 | 0.00                 |
| Pensiones y jubilaciones                                       | 97,446,787.81    | 52,079,895.18                     | 149,526,682.99   | 149,526,682.99 | 149,521,683.00 | 0.00                 |
| Aportaciones a la seguridad social                             | 0.00             | 0.00                              | 0.00             | 0.00           | 0.00           | 0.00                 |
| Aportaciones a fondos de estabilización                        | 0.00             | 0.00                              | 0.00             | 0.00           | 0.00           | 0.00                 |
| Aportaciones a fondos de inversión y reestructura de pensiones | 0.00             | 0.00                              | 0.00             | 0.00           | 0.00           | 0.00                 |
| <b>Programas de Gasto Federalizado (Gobierno Federal)</b>      | 1,606,508.30     | -1,118,121.01                     | 488,387.29       | 469,118.68     | 354,884.68     | 19,268.61            |
| Gasto Federalizado   | 1,606,508.30     | -1,118,121.01                     | 488,387.29       | 469,118.68     | 354,884.68     | 19,268.61            |
| <b>Participaciones a entidades federativas y municipios</b>    | 0                | 0                                 | 0                | 0              | 0              | 0                    |
| banca  | 0                | 0                                 | 0                | 0              | 0              | 0                    |



Dólares: MXN

Ningún Mayor específico solicitado

### MUNICIPIO GÓMEZ PALACIO Gasto por Categoría Programática MAYOR SECUNDARIO

Período Actual: DIC-22

| Adeudos de ejercicios fiscales anteriores | Aprobado<br>1    | Ampliaciones/<br>Reducciones<br>2 | Modificado<br>3  | Devengado<br>4   | Pagado<br>5      | Subejercicio<br>6=3-4) |
|---|------------------|-----------------------------------|------------------|------------------|------------------|------------------------|
| Total del Gasto                           | 1,710,354,888.51 | 151,034,370.36                    | 1,861,389,258.87 | 1,289,520,428.63 | 1,250,119,231.78 | 571,868,830.24         |

Mariana Patricia Herrera Ale  
PRESIDENTA

C.P. Carlos García González  
TESORERO

Lic. Jaime Alonso Padilla García  
SINDICO

"Bajo protesta de decir verdad declaramos que los estados financieros y sus notas, son razonablemente correctos y son responsabilidad del emisor"



**MUNICIPIO GÓMEZ PALACIO**  
**Conciliación entre los Ingresos**  
**Presupuestarios y Contables**  
MAYOR PRIMARIO  
Período Actual: DIC-22

Fecha: 27-ENE-2023 12:51:56  
Página: 1 of 1

Divisa: MXN  
Ningún Mayor específico solicitado

|  |                  |
|--|------------------|
| 1. Total de Ingresos Presupuestarios   | 1,207,474,493.36 |
| 2. Más Ingresos Contables No Presupuestarios                                       | 0.00             |
| 2.1 Ingresos Financieros   | 0.00             |
| 2.2 Incremento por Variación de Inventarios  | 0.00             |
| 2.3 Disminución del Exceso de Estimaciones por Pérdida o Deterioro u Obsolescencia | 0.00             |
| 2.4 Disminución del Exceso de Provisiones  | 0.00             |
| 2.5 Otros Ingresos y Beneficios Varios   | 0.00             |
| 2.6 Otros Ingresos Contables No Presupuestarios                                    | 0.00             |
| 3. Menos Ingresos Presupuestarios No Contables                                     | 1,032,868.00     |
| 3.1 Aprovechamientos Patrimoniales   | -1,032,868.00    |
| 3.2 Ingresos Derivados de Financiamientos  | 0.00             |
| 3.3 Otros Ingresos Presupuestarios No Contables                                    | 0.00             |
| 4. Total de Ingresos Contables   | 1,206,441,625.36 |

C. JUANA LETICIA HERRERA ALE  
PRESIDENTA MUNICIPAL

C.P. CARLOS GARCÍA GONZÁLEZ  
TESORERO MUNICIPAL

LIC. JAIME ALONSO AGUIJERA GARCÍA  
SINDICATO MUNICIPAL

"Bajo protesta de decir verdad declaramos que los estados financieros y sus notas, son razonablemente correctos y son responsabilidad del emisor"





**MUNICIPIO GÓMEZ PALACIO**  
**Conciliación entre los Egresos**  
**Presupuestarios y los Gastos Contables**  
 MAYOR PRIMARIO  
 Período Actual: DIC-22

Divisa: MXN  
 Ningún Mayor específico solicitado

|   |                  |
|---|------------------|
| 1. Total de Egresos Presupuestarios   | 1,289,520,428.63 |
| 2. Menos Egresos Presupuestarios No Contables   | 91,599,990.38    |
| 2.1 Materias Primas y Materiales de Producción y Comercialización                     | 597,905.00       |
| 2.2 Materiales y Suministros  |                  |
| 2.3 Mobiliario y Equipo de Administración   | 549,521.32       |
| 2.4 Mobiliario y Equipo Educativo y Recreativo  | 65,959.40        |
| 2.5 Equipo e Instrumental Médico y de Laboratorio                                     | 216,862.72       |
| 2.6 Vehículos y Equipo de Transporte  | 943,800.00       |
| 2.7 Equipo de Defensa y Seguridad   | 0.00             |
| 2.8 Maquinaria, Otros Equipos y Herramientas  | 4,695,829.88     |
| 2.9 Activos Biológicos  | 0.00             |
| 2.1 Bienes Inmuebles  | 0.00             |
| 2.11 Activos Intangibles  | 0.00             |
| 2.12 Obra Pública en Bienes de Dominio Público  | 66,285.61        |
| 2.13 Obra Pública en Bienes Propios   | 55,866,627.23    |
| 2.14 Acciones y Participaciones de Capital  | 11,298,551.51    |
| 2.15 Compra de Títulos y Valores  | 0.00             |
| 2.16 Concesión de Préstamos   | 0.00             |
| 2.17 Inversiones en Fideicomisos, Mandatos y Otros Análogos                           | 0.00             |
| 2.18 Provisiones para Contingencias y Otras Erogaciones Especiales                    | 0.00             |
| 2.19 Amortización de la Deuda Pública   | 0.00             |
| 2.2 Adeudos de Ejercicios Fiscales Anteriores (ADEFAS)                                | 17,298,647.71    |
| 2.21 Otros Egresos Presupuestarios No Contables                                       | 0.00             |
| 3. Más Gastos Contables No Presupuestarios  | 0.00             |
| 3.1 Estimaciones, Depreciaciones, Deterioros, Obsolescencia y Amortizaciones          | 0.00             |
| 3.2 Provisiones   | 0.00             |
| 3.3 Disminución de Inventarios  | 0.00             |
| 3.4 Aumento por Insuficiencia de Estimaciones por Pérdida o Deterioro u Obsolescencia | 0.00             |
| 3.5 Aumento por Insuficiencia de Provisiones  | 0.00             |
| 3.6 Otros Gastos  | 0.00             |
| 3.7 Otros Gastos Contables No Presupuestarios   | 0.00             |
| 4. Total de Gastos Contables  | 1,197,920,438.25 |

C. JUANA LETICIA HERRERA ALE  
 PRESIDENTA MUNICIPAL

C.P. CARLOS GARCÍA GONZÁLEZ  
 TESORERO MUNICIPAL

LIC. JAIMÉ ALONSO AGUIJERA GARCÍA  
 SINDICO MUNICIPAL

"Bajo protesta de decir verdad declaramos que los estados financieros y sus notas, son razonablemente correctos y son responsabilidad del emisor"

**MUNICIPIO GÓMEZ PALACIO**  
**Estado de Situación Financiera Detallado-**

**LDF**

MAYOR PRIMARIO  
Período Actual: DIC-22

Divisa: MXN  
Ningún Mayor específico solicitado

|  | Período Actual<br>DIC-22 | 31 de diciembre<br>20XX-1 |
|--|--------------------------|---------------------------|
| <b>ACTIVO</b>  |                          |                           |
| Activo Circulante  |                          |                           |
| a. Efectivo y Equivalentes (a=a1+a2+a3+a4+a5+a6+a7)  | 39,906,018.73            | 29,807,357.11             |
| a1) Efectivo   | 12,881,057.14            | 14,657,386.59             |
| a2) Bancos/Tesorería   | 26,948,680.47            | 15,073,689.40             |
| a3) Bancos/Dependencias y Otros  | 0.00                     | 0.00                      |
| a4) Inversiones Temporales (Hasta 3 meses)   | 0.00                     | 0.00                      |
| a5) Fondos con Afectación Específica   | 0.00                     | 0.00                      |
| a6) Depósitos de Fondos de Terceros en Garantía y/o Administración                           | 0.00                     | 0.00                      |
| a7) Otros Efectivos y Equivalentes   | 76,281.12                | 76,281.12                 |
| b. Derechos a Recibir Efectivo o Equivalentes  | 0.00                     | 0.00                      |
| (b=b1+b2+b3+b4+b5+b6+b7)   |                          |                           |
| b1) Inversiones Financieras de Corto Plazo   | 54,190,617.47            | 150,644,752.87            |
| b2) Cuentas por Cobrar a Corto Plazo   | 0.00                     | 0.00                      |
| b3) Deudores Diversos por Cobrar a Corto Plazo   | 53,497,899.55            | 149,809,879.32            |
| b4) Ingresos por Recuperar a Corto Plazo   | 441,724.42               | 566,988.04                |
| b5) Deudores por Anticipos de la Tesorería a Corto Plazo                                     | 0.00                     | 0.00                      |
| b6) Préstamos Otorgados a Corto Plazo  | 0.00                     | 0.00                      |
| b7) Otros Derechos a Recibir Efectivo o Equivalentes a Corto Plazo                           | 0.00                     | 0.00                      |
| c. Derechos a Recibir Bienes o Servicios   | 250,993.50               | 267,885.51                |
| (c=c1+c2+c3+c4+c5)   |                          |                           |
| c1) Anticipo a Proveedores por Adquisición de Bienes y Prestación de Servicios a Corto Plazo | 15,371,700.66            | 15,486,191.19             |
| c2) Anticipo a Proveedores por Adquisición de Bienes Inmuebles y Muebles a Corto Plazo       | 7,808,721.61             | 7,923,212.14              |
| c3) Anticipo a Proveedores por Adquisición de Bienes Intangibles a Corto Plazo               | 829,500.00               | 829,500.00                |
| c4) Anticipo a Contratistas por Obras Públicas a Corto Plazo                                 | 0.00                     | 0.00                      |
| c5) Otros Derechos a Recibir Bienes o Servicios a Corto Plazo                                | 6,733,479.05             | 6,733,479.05              |
| d. Inventarios (d=d1+d2+d3+d4+d5)  | 0.00                     | 0.00                      |
| d1) Inventario de Mercancías para Venta  | 0.00                     | 0.00                      |
| d2) Inventario de Mercancías Terminadas  | 0.00                     | 0.00                      |
| d3) Inventario de Mercancías en Proceso de Elaboración para Producción                       | 0.00                     | 0.00                      |
| d4) Inventario de Materias Primas, Materiales y Suministros                                  | 0.00                     | 0.00                      |
| d5) Bienes en Tránsito   | 0.00                     | 0.00                      |
| e. Almacenes   | 0.00                     | 0.00                      |

C. JUANA LETICIA HERRERA ALE  
PRESIDENTA MUNICIPAL

C.P. CARLOS GARCÍA GONZÁLEZ  
TESORERO MUNICIPAL

LIC. JAIME ATONSO AGUILERA GARCÍA  
SINDICO MUNICIPAL

"Bajo protesta de decir verdad declaramos que los estados financieros y sus notas, son razonablemente correctos y son responsabilidad del emisor"

**MUNICIPIO GÓMEZ PALACIO**  
**Estado de Situación Financiera Detallado-**  
**LDF**

MAYOR PRIMARIO  
Periodo Actual: DIC-22

Divisa: MXN  
Ningún Mayor específico solicitado

|  | Periodo Actual<br>DIC-22 | 31 de diciembre<br>20XX-1 |
|--|--------------------------|---------------------------|
| f. Estimación por Pérdida o Deterioro de Activos Circulantes (f=f1+f2)                   | 0.00                     | 0.00                      |
| f1) Estimaciones para Cuentas Incobrables por Derechos a Recibir Efectivo o Equivalentes | 0.00                     | 0.00                      |
| f2) Estimación por Deterioro de Inventarios  | 0.00                     | 0.00                      |
| g. Otros Activos Circulantes (g=g1+g2+g3+g4)   | 0.00                     | 0.00                      |
| g1) Valores en Garantía  | 0.00                     | 0.00                      |
| g2) Bienes en Garantía (excluye depósitos de fondos)                                     | 0.00                     | 0.00                      |
| g3) Bienes Derivados de Embargos, Decomisos, Aseguramientos y Dación en Pago             | 0.00                     | 0.00                      |
| g4) Adquisición con Fondos de Terceros   | 0.00                     | 0.00                      |
| IA. Total de Activos Circulantes (IA = a + b + c + d + e + f + g)                        | 109,468,336.86           | 195,938,301.17            |
| Activo No Circulante   |                          |                           |
| a. Inversiones Financieras a Largo Plazo   | 0.00                     | 0.00                      |
| b. Derechos a Recibir Efectivo o Equivalentes a Largo Plazo                              | 0.00                     | 0.00                      |
| c. Bienes Inmuebles, Infraestructura y Construcciones en Proceso                         | 1,428,599,652.33         | 1,415,532,522.77          |
| d. Bienes Muebles  | 232,771,298.57           | 226,299,325.25            |
| e. Activos Intangibles   | 7,727,660.26             | 7,661,374.65              |
| f. Depreciación, Deterioro y Amortización Acumulada de Bienes                            | 0.00                     | 0.00                      |
| g. Activos Diferidos   | 6,612,953.90             | 6,612,953.90              |
| h. Estimación por Pérdida o Deterioro de Activos no Circulantes                          | 0.00                     | 0.00                      |
| i. Otros Activos no Circulantes  | 0.00                     | 0.00                      |
| IB. Total de Activos No Circulantes (IB = a + b + c + d + e + f + g + h + i)             | 1,675,711,565.06         | 1,656,106,176.57          |
| I. Total del Activo (I = IA + IB)  | 1,785,179,901.92         | 1,852,044,477.74          |
| PASIVO   |                          |                           |
| Pasivo Circulante  |                          |                           |
| a. Cuentas por Pagar a Corto Plazo   |                          |                           |
| a1) Servicios Personales por Pagar a Corto Plazo (a=a1+a2+a3+a4+a5+a6+a7+a8+a9)          | 82,301,087.97            | 72,073,920.40             |
| a2) Proveedores por Pagar a Corto Plazo  | -3,135,474.71            | -15,163,140.15            |
| a3) Contratistas por Obras Públicas por Pagar a Corto Plazo                              | 45,188,144.42            | 49,694,776.83             |
| a4) Participaciones y Aportaciones por Pagar a Corto Plazo                               | 5,077,605.12             | 15,644,517.42             |
| a5) Transferencias Otorgadas por Pagar a Corto Plazo                                     | 0.00                     | 0.00                      |
| a6) Intereses, Comisiones y Otros Gastos de la Deuda Pública por Pagar a Corto Plazo     | 5,168,730.92             | 5,139,688.29              |
| a7) Retenciones y Contribuciones por Pagar a Corto Plazo                                 | 0.00                     | 0.00                      |
|  | 31,132,378.45            | 17,993,396.50             |

C. JUANA LETICIA HERRERA ALE  
PRESIDENTA MUNICIPAL

C.P. CARLOS GARCÍA GONZÁLEZ  
TESORERO MUNICIPAL

LIC. JAIME ALONSO AQUILERA GARCÍA  
SINDICADO MUNICIPAL

"Bajo protesta de decir verdad declaramos que los estados financieros y sus notas, son razonablemente correctos y son responsabilidad del emisor"

**MUNICIPIO GÓMEZ PALACIO**  
**Estado de Situación Financiera Detallado-**  
**LDF**

MAYOR PRIMARIO  
Período Actual: DIC-22

Divisa: MXN  
Ningún Mayor específico solicitado

|   | Período Actual<br>DIC-22 | 31 de diciembre<br>20XX-1 |
|---|--------------------------|---------------------------|
| a8) Devoluciones de la Ley de Ingresos por Pagar a Corto Plazo                                    |                          |                           |
| a9) Otras Cuentas por Pagar a Corto Plazo   | 331,634.34               | 349,742.34                |
| b) Documentos por Pagar a Corto Plazo (b=b1+b2+b3)  | -1,461,930.57            | -1,585,060.83             |
| b1) Documentos Comerciales por Pagar a Corto Plazo  | 240,290.61               | 20,124,434.22             |
| b2) Documentos con Contratistas por Obras Públicas por Pagar a Corto Plazo                        | 0.00                     | 20,000,000.00             |
| b3) Otros Documentos por Pagar a Corto Plazo  | 0.00                     | 0.00                      |
| c. Porción a Corto Plazo de la Deuda Pública a Largo Plazo (c=c1+c2)                              | 240,290.61               | 124,434.22                |
| c1) Porción a Corto Plazo de la Deuda Pública   | 0.00                     | 0.00                      |
| c2) Porción a Corto Plazo de Arrendamiento Financiero   | 0.00                     | 0.00                      |
| d. Títulos y Valores a Corto Plazo  | 0.00                     | 0.00                      |
| e. Pasivos Diferidos a Corto Plazo (e=e1+e2+e3)   | 0.00                     | 0.00                      |
| e1) Ingresos Cobrados por Adelantado a Corto Plazo  | 0.00                     | 0.00                      |
| e2) Intereses Cobrados por Adelantado a Corto Plazo   | 0.00                     | 0.00                      |
| e3) Otros Pasivos Diferidos a Corto Plazo   | 0.00                     | 0.00                      |
| f. Fondos y Bienes de Terceros en Garantía y/o Administración a Corto Plazo (f=f1+f2+f3+f4+f5+f6) | 0.00                     | 0.00                      |
| f1) Fondos en Garantía a Corto Plazo  | 0.00                     | 0.00                      |
| f2) Fondos en Administración a Corto Plazo  | 0.00                     | 0.00                      |
| f3) Fondos Contingentes a Corto Plazo   | 0.00                     | 0.00                      |
| f4) Fondos de Fidelcomisos, Mandatos y Contratos Análogos a Corto Plazo                           | 0.00                     | 0.00                      |
| f5) Otros Fondos de Terceros en Garantía y/o Administración a Corto Plazo                         | 0.00                     | 0.00                      |
| f6) Valores y Bienes en Garantía a Corto Plazo  | 0.00                     | 0.00                      |
| g. Provisiones a Corto Plazo (g=g1+g2+g3)   | 0.00                     | 0.00                      |
| g1) Provisión para Demandas y Juicios a Corto Plazo   | 0.00                     | 0.00                      |
| g2) Provisión para Contingencias a Corto Plazo  | 0.00                     | 0.00                      |
| g3) Otras Provisiones a Corto Plazo   | 0.00                     | 0.00                      |
| h. Otros Pasivos a Corto Plazo (h=h1+h2+h3)   | 0.00                     | 0.00                      |
| h1) Ingresos por Clasificar   | 0.00                     | 0.00                      |
| h2) Recaudación por Participar  | 0.00                     | 0.00                      |
| h3) Otros Pasivos Circulantes   | 0.00                     | 0.00                      |
| IIA. Total de Pasivos Circulantes (IIA = a + b + c + d + e + f + g + h)                           | 82,541,378.58            | 92,198,354.62             |
| Pasivo No Circulante  |                          |                           |
| a. Cuentas por Pagar a Largo Plazo  | 0.00                     | 0.00                      |
| b. Documentos por Pagar a Largo Plazo   | 0.00                     | 0.00                      |

C. JUANA LETICIA HERRERA ALE  
PRESIDENTA MUNICIPAL

C.P. CARLOS GARCÍA GONZÁLEZ  
TESORERO MUNICIPAL

LIC. JAIME ALONSO AGUILERA GARCÍA  
SINDICO MUNICIPAL

"Bajo protesta de decir verdad declaramos que los estados financieros y sus notas, son razonablemente correctos y son responsabilidad del emisor"

**MUNICIPIO GÓMEZ PALACIO**  
**Estado de Situación Financiera Detallado-**  
**LDF**

MAYOR PRIMARIO  
Período Actual: DIC-22

Divisa: MXN  
Ningún Mayor específico solicitado

|   | Período Actual<br>DIC-22 | 31 de diciembre<br>20XN-1 |
|---|--------------------------|---------------------------|
| c. Deuda Pública a Largo Plazo  | 26,584,269.68            | 43,882,917.39             |
| d. Pasivos Diferidos a Largo Plazo  | 0.00                     | 0.00                      |
| e. Fondos y Bienes de Terceros en Garantía y/o en Administración a Largo Plazo                      | 0.00                     | 0.00                      |
| f. Provisiones a Largo Plazo  | 0.00                     | 0.00                      |
| II. Total de Pasivos No Circulantes (II B = a + b + c + d + e + f)                                  | 26,584,269.68            | 43,882,917.39             |
| III. Hacienda Pública/Patrimonio Contribuido (III A = a + b + c)                                    | 109,125,648.26           | 136,081,272.01            |
| III A. Hacienda Pública/Patrimonio Contribuido (III A = a + b + c)                                  | 1,178,243,437.22         | 1,178,243,437.22          |
| a. Aportaciones   | 915,362,115.99           | 915,362,115.99            |
| b. Donaciones de Capital  | 262,881,321.23           | 262,881,321.23            |
| c. Actualización de la Hacienda Pública/Patrimonio  | 0.00                     | 0.00                      |
| III B. Hacienda Pública/Patrimonio Generado (III B = a + b + c + d + e)                             | 497,810,816.44           | 537,719,768.51            |
| a. Resultados del Ejercicio (Ahorro/ Desahorro)   | -45,141,899.06           | 23,535.01                 |
| b. Resultados de Ejercicios Anteriores  | 542,952,715.50           | 537,696,233.50            |
| c. Revalúos   | 0.00                     | 0.00                      |
| d. Reservas   | 0.00                     | 0.00                      |
| e. Rectificaciones de Resultados de Ejercicios Anteriores   | 0.00                     | 0.00                      |
| III C. Exceso o Insuficiencia en la Actualización de la Hacienda Pública/Patrimonio (III C = a + b) | 0.00                     | 0.00                      |
| a. Resultado por Posición Monetaria   | 0.00                     | 0.00                      |
| b. Resultado por Tenencia de Activos no Monetarios  | 0.00                     | 0.00                      |
| III. Total Hacienda Pública/Patrimonio (III = III A + III B + III C)                                | 1,676,054,253.66         | 1,715,963,205.73          |
| IV. Total del Pasivo y Hacienda Pública/Patrimonio (IV = II + III)                                  | 1,785,179,901.92         | 1,852,044,477.74          |

C. JUANA LETICIA HERRERA ALE  
PRESIDENTA MUNICIPAL

C.P. CARLOS GARCÍA GONZÁLEZ  
TESORERO MUNICIPAL

LIC. JAIME ALONSO AGUIRRE GARCÍA  
SINDICO MUNICIPAL

"Bajo protesta de decir verdad declaramos que los estados financieros y sus notas, son razonablemente correctos y son responsabilidad del emisor"



**MUNICIPIO GÓMEZ PALACIO**  
**Informe Analítico de la Deuda Pública y**  
**Otros Pasivos - LDF**  
 MAYOR PRIMARIO  
 Período Actual: DIC-22

Divisa: MXN  
 Ningún Mayor específico solicitado

|  | Saldo 31 de diciembre 20XN-1(d) | Disposiciones del Período (e) | Amortizaciones del Período (f) | Rev. Recl. y Otros Ajustes(g) | Saldo Final del Período h=d+e-f+g | Pago de intereses del Período (i) |
|--|---------------------------------|-------------------------------|--------------------------------|-------------------------------|-----------------------------------|-----------------------------------|
| 1. Deuda Pública (1=A+B)                                 | 43,882,917.39                   | 0.00                          | 17,298,647.71                  | 0.00                          | 26,584,269.68                     | 3,569,646.31                      |
| A. Corto Plazo (A=a1+a2+a3)                              | 0.00                            | 17,298,647.71                 | 17,298,647.71                  | 0.00                          | 0.00                              | 3,569,646.31                      |
| a1) Instituciones de Crédito                             | 0.00                            | 17,298,647.71                 | 17,298,647.71                  | 0.00                          | 0.00                              | 0.00                              |
| a2) Títulos y Valores                                    | 0.00                            | 0.00                          | 0.00                           | 0.00                          | 0.00                              | 0.00                              |
| a3) Arrendamientos                                       | 0.00                            | 0.00                          | 0.00                           | 0.00                          | 0.00                              | 0.00                              |
| Financieros  | 0.00                            | 0.00                          | 0.00                           | 0.00                          | 0.00                              | 0.00                              |
| B. Largo Plazo (B=b1+b2+b3)                              | 43,882,917.39                   | -17,298,647.71                | 0.00                           | 0.00                          | 26,584,269.68                     | 0.00                              |
| b1) Instituciones de Crédito                             | 43,882,917.39                   | -17,298,647.71                | 0.00                           | 0.00                          | 26,584,269.68                     | 0.00                              |
| b2) Títulos y Valores                                    | 0.00                            | 0.00                          | 0.00                           | 0.00                          | 0.00                              | 0.00                              |
| b3) Arrendamientos                                       | 0.00                            | 0.00                          | 0.00                           | 0.00                          | 0.00                              | 0.00                              |
| Financieros  | 0.00                            | 0.00                          | 0.00                           | 0.00                          | 0.00                              | 0.00                              |
| 2. Otros Pasivos   | 92,198,354.62                   | -9,656,976.04                 | 0.00                           | 0.00                          | 82,541,378.58                     | 0.00                              |
| 3. Total de la Deuda Pública y Otros Pasivos (3=1+2)     | 136,081,272.01                  | -9,656,976.04                 | 17,298,647.71                  | 0.00                          | 109,125,648.26                    | 3,569,646.31                      |
| 4. Deuda Contingente 1 (informativo)                     |                                 |                               |                                |                               |                                   |                                   |
| A. Deuda Contingente 1                                   |                                 |                               |                                |                               |                                   |                                   |
| B. Deuda Contingente 2                                   |                                 |                               |                                |                               |                                   |                                   |
| C. Deuda Contingente XX                                  |                                 |                               |                                |                               |                                   |                                   |
| 5. Valor de Instrumentos Bono Cupón Cero 2 (Informativo) |                                 |                               |                                |                               |                                   |                                   |
| A. Instrumento Bono Cupón Cero 1                         |                                 |                               |                                |                               |                                   |                                   |
| B. Instrumento Bono Cupón Cero 2                         |                                 |                               |                                |                               |                                   |                                   |
| C. Instrumento Bono Cupón Cero XX                        |                                 |                               |                                |                               |                                   |                                   |
| 6. Obligaciones a Corto Plazo (Informativo)              |                                 |                               |                                |                               |                                   |                                   |
| A. Crédito 1   |                                 |                               |                                |                               |                                   |                                   |
| B. Crédito 2   |                                 |                               |                                |                               |                                   |                                   |
| C. Crédito XX  |                                 |                               |                                |                               |                                   |                                   |

C. JUANA LETICIA HERRERA ALE  
 PRESIDENTA MUNICIPAL

C.P. CARLOS GARCÍA GONZÁLEZ  
 TESORERO MUNICIPAL

LIC. JAIME ALONSO AGUIRRE GARCÍA  
 SINDICO MUNICIPAL

"Bajo protesta de decir verdad declaramos que los estados financieros y sus notas, son razonablemente correctos y son responsabilidad del emisor"

**MUNICIPIO GÓMEZ PALACIO**  
**Informe Analítico de la Deuda Pública y**  
**Otros Pasivos - LDF**

MAYOR PRIMARIO  
Período Actual: DIC-22

|  | Pago de Com. y demás Cost. Asociados (f) |
|--|--|
| 1. Deuda Pública (1=A+B)                                 | 0.00                                     |
| A. Corto Plazo (A=a1+a2+a3)                              | 0.00                                     |
| a1) Instituciones de Crédito                             | 0.00                                     |
| a2) Títulos y Valores                                    | 0.00                                     |
| a3) Arrendamientos                                       | 0.00                                     |
| Financieros  | 0.00                                     |
| B. Largo Plazo (B=b1+b2+b3)                              | 0.00                                     |
| b1) Instituciones de Crédito                             | 0.00                                     |
| b2) Títulos y Valores                                    | 0.00                                     |
| b3) Arrendamientos                                       | 0.00                                     |
| Financieros  | 0.00                                     |
| 2. Otros Pasivos   | 0.00                                     |
| 3. Total de la Deuda Pública y Otros Pasivos (3=1+2)     | 0.00                                     |
| 4. Deuda Contingente 1 (Informativo)                     | 0.00                                     |
| A. Deuda Contingente 1                                   |  |
| B. Deuda Contingente 2                                   |  |
| C. Deuda Contingente XX                                  |  |
| 5. Valor de Instrumentos Bono Cupón Cero 2 (Informativo) |  |
| A. Instrumento Bono Cupón Cero 1                         |  |
| B. Instrumento Bono Cupón Cero 2                         |  |
| C. Instrumento Bono Cupón Cero XX                        |  |
| 6. Obligaciones a Corto Plazo (Informativo)              |  |
| A. Crédito 1   |  |
| B. Crédito 2   |  |
| C. Crédito XX  |  |

C. JUANA LETICIA HERRERA ALE  
PRESIDENTA MUNICIPAL

C.P. CARLOS GARCÍA GONZALEZ  
TESORERO MUNICIPAL

LIC. JAIMÉ ALONSO AGUILERA GARCÍA  
SINDICO MUNICIPAL

"Bajo protesta de decir verdad declaramos que los estados financieros y sus notas, son razonablemente correctos y son responsabilidad del emisor"



MUNICIPIO GOMEZ PALACIO  
Informe Analítico de Obligaciones Diferentes de Financiamientos

Del 1 de Octubre al 31 de Diciembre de 2022

Página 1 de 1  
12/01/2023  
11:26

| Denominación de las obligaciones Diferentes de Financiamiento (c) | Fecha del Contrato (d) | Fecha de Inicio de operación del Proyecto (e) | Fecha de Vencimiento (f) | Monto de la Inversión pactado (g) | Plazo Pactado (h) | Monto promedio mensual del pago de la contraprestación (i) | Monto promedio mensual del pago de la contraprestación pago de inversión (j) | Monto pagado de la inversión a 31 de Diciembre de 2021(k) | Monto pagado de la inversión actualizado al 31 de Diciembre de 2021(l) | Saldo pendiente por pagar de la inversión al 31 de Diciembre de 2021 (m = n - l) |
|---|------------------------|---|--------------------------|-----------------------------------|-------------------|--|--|---|--|--|
| <b>A. Asociaciones Público Privadas (APPs) (A+B+C+D)</b>          |                        |   |                          |                                   |                   |  |  |   |  |  |
| a) APP 1  | 12/01/2023             | 27/01/2023                                    | 27/01/2023               | 0.00                              | 0                 | 0.00   | 0.00   | 0.00  | 0.00   | 0.00   |
| b) APP 2  | 27/01/2023             | 27/01/2023                                    | 27/01/2023               | 0.00                              | 0                 | 0.00   | 0.00   | 0.00  | 0.00   | 0.00   |
| c) APP 3  | 27/01/2023             | 27/01/2023                                    | 27/01/2023               | 0.00                              | 0                 | 0.00   | 0.00   | 0.00  | 0.00   | 0.00   |
| d) APP 4  | 27/01/2023             | 27/01/2023                                    | 27/01/2023               | 0.00                              | 0                 | 0.00   | 0.00   | 0.00  | 0.00   | 0.00   |
| <b>B. Otros Instrumentos (E+F+G+H)</b>                            |                        |   |                          |                                   |                   |  |  |   |  |  |
| a) Otros Instrumentos 1   | 12/01/2023             | 27/01/2023                                    | 12/01/2023               | 0.00                              | 0                 | 0.00   | 0.00   | 0.00  | 0.00   | 0.00   |
| b) Otros Instrumentos 2   | 27/01/2023             | 27/01/2023                                    | 27/01/2023               | 0.00                              | 0                 | 0.00   | 0.00   | 0.00  | 0.00   | 0.00   |
| c) Otros Instrumentos 3   | 27/01/2023             | 27/01/2023                                    | 27/01/2023               | 0.00                              | 0                 | 0.00   | 0.00   | 0.00  | 0.00   | 0.00   |
| d) Otros Instrumentos 4   | 27/01/2023             | 27/01/2023                                    | 27/01/2023               | 0.00                              | 0                 | 0.00   | 0.00   | 0.00  | 0.00   | 0.00   |
| <b>C. Total de Obligaciones Diferentes de Financiamiento</b>      | 12/01/2023             | 27/01/2023                                    | 12/01/2023               | 0.00                              | 0                 | 0.00   | 0.00   | 0.00  | 0.00   | 0.00   |

"Bajo protesta de decir verdad declaramos que los estados financieros y sus notas, son razonablemente correctos y son responsabilidad del emisor."

M. FRANCISCO J. MUÑOZ 900 NTE  
GÓMEZ PALACIO, DURANGO

(871) 17510-00

THUASZ0098.FPO

Generado por: XEROX/ETL

C. JUANA LETICIA HERRERA ALE  
PRESIDENTA MUNICIPAL

C.P. CARLOS GARCÍA GONZÁLEZ  
TESORERO MUNICIPAL

LIC. JAIME ALONSO AGUILERA GARCÍA  
SINDICO MUNICIPAL

"Bajo protesta de decir verdad declaramos que los estados financieros y sus notas, son razonablemente correctos y son responsabilidad del emisor"



**MUNICIPIO GÓMEZ PALACIO**  
**LDF-Estado Analítico de Ingresos Detallado**  
MAYOR SECUNDARIO  
Período Actual: DIC-22

Divisa: MXN  
Ningún Mayor específico solicitado

| Ingresos de Libre Disposición   | Estimado (1)    | Ampliaciones y Reducciones (2) | Modificado (3=1+2) | Devengado (4)  | Recaudado (5)  | Diferencia (6=5-1) |
|---|-----------------|--------------------------------|--------------------|----------------|----------------|--------------------|
| A. Impuestos  | 165,105,611.28  | 2.00                           | 165,105,613.28     | 154,226,841.00 | 154,226,841.00 | 10,878,770.28      |
| B. Cuotas y Aportaciones de Seguridad Social  | 0.00            | 0.00                           | 0.00               | 0.00           | 0.00           | 0.00               |
| C. Contribuciones de Mejoras  | 7.00            | 0.00                           | 7.00               | 0.00           | 0.00           | 7.00               |
| D. Derechos   | 593,014,019.67  | -93,645.42                     | 592,920,374.25     | 219,425,794.44 | 219,425,794.44 | 373,588,225.23     |
| E. Productos  | 2,030,450.21    | 2.00                           | 2,030,452.21       | 3,774,490.92   | 3,774,490.92   | -1,744,040.71      |
| F. Aprovechamientos   | 30,871,483.35   | 0.00                           | 30,871,483.35      | 34,601,815.00  | 34,601,815.00  | -3,730,331.65      |
| G. Ingresos por Ventas de Bienes y Servicios  | 0.00            | 0.00                           | 0.00               | 0.00           | 0.00           | 0.00               |
| H. Participaciones  |                 |                                |                    |                |                |                    |
| (H=h1+h2+h3+h4+h5+h6+h7+h8+h9+h10+h11)  | 558,401,472.00  | 55,080,071.00                  | 613,481,543.00     | 454,322,877.00 | 454,322,877.00 | 104,078,595.00     |
| h1) Fondo General de Participaciones  | 337,593,297.00  | 42,542,597.00                  | 380,135,894.00     | 276,578,233.00 | 276,578,233.00 | 61,015,064.00      |
| h2) Fondo de Fomento Municipal  | 132,083,322.00  | 9,815,221.00                   | 141,898,543.00     | 108,913,136.00 | 108,913,136.00 | 23,170,186.00      |
| h3) Fondo de Fiscalización y Recaudación  | 21,179,704.00   | -1,879,577.00                  | 19,300,127.00      | 15,013,004.00  | 15,013,004.00  | 6,166,700.00       |
| h4) Fondo de Compensación   |                 |                                |                    |                |                |                    |
| h5) Fondo de Extracción de Hidrocarburos  |                 |                                |                    |                |                |                    |
| h6) Impuesto Especial Sobre Producción y Servicios  |                 |                                |                    |                |                |                    |
| h7) 0.136% de la Recaudación Federal Participable   | 8,024,930.00    | 2,570,583.00                   | 10,595,513.00      | 8,012,084.00   | 8,012,084.00   | 12,846.00          |
| h8) 3.17% Sobre Extracción de Petróleo  |                 |                                |                    |                |                |                    |
| h9) Gasolinas y Diésel  | 13,534,598.00   | 1,684,156.00                   | 15,218,754.00      | 5,689,238.00   | 5,689,238.00   | 7,845,360.00       |
| h10) Fondo del Impuesto Sobre la Renta  | 45,985,621.00   | 347,091.00                     | 46,332,712.00      | 40,117,182.00  | 40,117,182.00  | 5,868,439.00       |
| h11) Fondo de Estabilización de los Ingresos de las Entidades Federativas                 |                 |                                |                    |                |                |                    |
| I. Incentivos Derivados de la Colaboración Fiscal (I=i1+i2+i3+i4+i5)                      |                 |                                |                    |                |                |                    |
| i1) Tenencia o Uso de Vehículos   | 8,282,312.00    | 1,353,618.00                   | 9,635,930.00       | 6,630,083.00   | 6,630,083.00   | 1,652,229.00       |
| i2) Fondo de Compensación ISAN  | 14,474.00       | 3,903.00                       | 18,377.00          | 0.00           | 0.00           | 14,474.00          |
| i3) Impuesto Sobre Automóviles Nuevos   | 810,687.00      | 55,749.00                      | 866,436.00         | 649,831.00     | 649,831.00     | 160,856.00         |
| i4) Fondo de Compensación de Repecos-Intermedios  | 4,131,615.00    | 1,043,177.00                   | 5,174,792.00       | 4,384,123.00   | 4,384,123.00   | -252,508.00        |
| i5) Otros Incentivos Económicos   | 3,325,536.00    | 250,789.00                     | 3,576,325.00       | 1,596,129.00   | 1,596,129.00   | 1,729,407.00       |
| J. Transferencias y Asignaciones  |                 |                                |                    |                |                |                    |
| K. Convenios  | 0.00            | 0.00                           | 0.00               | 0.00           | 0.00           | 0.00               |
| K1) Otros Convenios y Subsidios   |                 |                                |                    |                |                |                    |
| L. Otros Ingresos de Libre Disposición (L=l1+l2)  | 929,561.00      | 0.00                           | 929,561.00         | 0.00           | 0.00           | 929,561.00         |
| l1) Participaciones en Ingresos Locales   |                 |                                |                    |                |                |                    |
| l2) Otros Ingresos de Libre Disposición   | 929,561.00      | 0.00                           | 929,561.00         | 0.00           | 0.00           | 929,561.00         |
| M. Total de Ingresos de Libre Disposición (M=A+B+C+D+E+F+G+H+I+J+K+L)                     | 1,358,634,916.5 | 56,340,047.58                  | 1,414,974,964.0    | 872,981,901.36 | 872,981,901.36 | 485,653,015.15     |
| Ingresos Excedentes de Ingresos de Libre Disposición Transferencias Federales Etiquetadas |                 |                                |                    |                |                |                    |

C. JUANA LETICIA HERRERA ALE  
PRESIDENTA MUNICIPAL

C.P. CARLOS GARCÍA GONZÁLEZ  
TESORERO MUNICIPAL

LIC. JAIME ALONSO AGUILERA GARCÍA  
SINDICO MUNICIPAL

"Bajo protesta de decir verdad declaramos que los estados financieros y sus notas, son razonablemente correctos y son responsabilidad del emisor"

## MUNICIPIO GÓMEZ PALACIO

### LDF-Estado Analítico de Ingresos Detallado

MAYOR SECUNDARIO  
Período Actual: DIC-22

|   | Estimado<br>(1) | Ampliaciones y<br>Reducciones<br>(2) | Modificado<br>(3=1+2) | Devengado<br>(4) | Recaudado<br>(5) | Diferencia<br>(6=5-1) |
|---|-----------------|--------------------------------------|-----------------------|------------------|------------------|-----------------------|
| A. Aportaciones (A=a1+a2+a3+a4+a5+a6+a7+a8)   | 301,719,972.00  | 41,189,773.00                        | 342,909,745.00        | 323,750,896.00   | 323,750,896.00   | -22,030,924.00        |
| a1) Fondo de Aportaciones para la Nómina Educativa y Gasto Operativo  |                 |                                      |                       |                  |                  |                       |
| a2) Fondo de Aportaciones para los Servicios de Salud   |                 |                                      |                       |                  |                  |                       |
| a3) Fondo de Aportaciones para la Infraestructura Social  | 51,935,245.00   | 11,927,581.00                        | 63,862,826.00         | 44,703,977.00    | 44,703,977.00    | 7,231,268.00          |
| a4) Fondo de Aportaciones para el Fortalecimiento de los Municipios y de las Demarcaciones Territoriales del Distrito Federal | 249,784,727.00  | 29,262,192.00                        | 279,046,919.00        | 279,046,919.00   | 279,046,919.00   | -29,262,192.00        |
| a5) Fondo de Aportaciones Múltiples   |                 |                                      |                       |                  |                  |                       |
| a6) Fondo de Aportaciones para la Educación Tecnológica y de Adultos  |                 |                                      |                       |                  |                  |                       |
| a7) Fondo de Aportaciones para la Seguridad Pública de los Estados y del Distrito Federal                                     |                 |                                      |                       |                  |                  |                       |
| a8) Fondo de Aportaciones para el Fortalecimiento de las Entidades Federativas  |                 |                                      |                       |                  |                  |                       |
| B. Convenios (B=b1+b2+b3+b4)  | 0.00            | 7,532,125.48                         | 7,532,125.48          | 10,741,696.00    | 10,741,696.00    | -10,741,696.00        |
| b1) Convenios de Protección Social en Salud   |                 |                                      |                       |                  |                  |                       |
| b2) Convenios de Descentralización  |                 |                                      |                       |                  |                  |                       |
| b3) Convenios de Reasignación   |                 |                                      |                       |                  |                  |                       |
| b4) Otros Convenios y Subsidios   | 0.00            | 7,532,125.48                         | 7,532,125.48          | 10,741,696.00    | 10,741,696.00    | -10,741,696.00        |
| C. Fondos Distintos de Aportaciones (C=c1+c2)   | 0.00            | 0.00                                 | 0.00                  | 0.00             | 0.00             | 0.00                  |
| c1) Fondo para Entidades Federativas y Municipios Productores de Hidrocarburos  |                 |                                      |                       |                  |                  |                       |
| c2) Fondo Minero  |                 |                                      |                       |                  |                  |                       |
| D. Transferencias, Subsidios y Subvenciones, y Pensiones y Jubilaciones   | 0.00            | 0.00                                 | 0.00                  | 0.00             | 0.00             | 0.00                  |
| E. Otras Transferencias Federales Etiquetadas   |                 |                                      |                       |                  |                  |                       |
| II. Total de Transferencias Federales Etiquetadas (II = A + B + C + D + E)  | 301,719,972.00  | 48,721,898.48                        | 350,441,870.48        | 334,492,592.00   | 334,492,592.00   | -32,772,620.00        |
| III. Ingresos Derivados de Financiamientos (III = A)  | 50,000,000.00   | 0.00                                 | 50,000,000.00         | 0.00             | 0.00             | 50,000,000.00         |
| A. Ingresos Derivados de Financiamientos  | 50,000,000.00   | 0.00                                 | 50,000,000.00         | 0.00             | 0.00             | 50,000,000.00         |
| IV. Total de Ingresos (IV = I + II + III)   | 1,710,354,888.5 | 105,061,946.06                       | 1,815,416,834.5       | 1,207,474,493.3  | 1,207,474,493.3  | 502,880,395.15        |
| Datos Informativos  |                 |                                      |                       |                  |                  |                       |
| 1. Ingresos Derivados de Financiamientos con Fuente de Pago de Ingresos de Libre Disposición                                  |                 |                                      |                       |                  |                  |                       |
| 2. Ingresos Derivados de Financiamientos con Fuente de Pago de Transferencias Federales Etiquetadas                           |                 |                                      |                       |                  |                  |                       |

C. JUANA LETICIA HERRERA ALE  
PRESIDENTA MUNICIPAL

C. P. CARLOS GARCÍA GONZÁLEZ  
TESORERO MUNICIPAL

LIC. JAIME ALONSO AGUILERA GARCÍA  
SINDICO MUNICIPAL

"Bajo protesta de decir verdad declaramos que los estados financieros y sus notas, son razonablemente correctos y son responsabilidad del emisor"

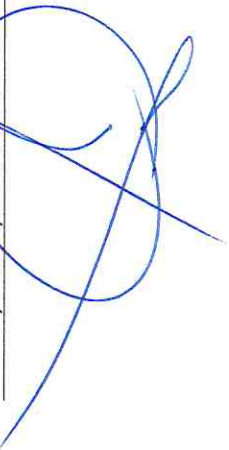
**MUNICIPIO GÓMEZ PALACIO**  
**LDF-Estado Analítico de Ingresos Detallado**  
MAYOR SECUNDARIO  
Período Actual: DIC-22

|  | Estimado<br>(1) | Ampliaciones y<br>Reducciones<br>(2) | Modificado<br>(3=1+2) | Devengado<br>(4) | Recaudado<br>(5) | Diferencia<br>(6=5-1) |
|--|-----------------|--------------------------------------|-----------------------|------------------|------------------|-----------------------|
| 3. Ingresos Derivados de Financiamientos (3 = 1 + 2) | 0.00            | 0.00                                 | 0.00                  | 0.00             | 0.00             | 0.00                  |


\_\_\_\_\_  
C. JUANA LETICIA HERRERA ALE  
PRESIDENTA MUNICIPAL



\_\_\_\_\_  
C.P. CARLOS GARCÍA GONZÁLEZ  
TESORERO MUNICIPAL



\_\_\_\_\_  
LIC. JAIME ALONSO AGUILERA GARCÍA  
SINDICO MUNICIPAL



"Bajo protesta de decir verdad declaramos que los estados financieros y sus notas, son razonablemente correctos y son responsabilidad del emisor"

**MUNICIPIO GÓMEZ PALACIO**  
**Estado Analítico del Ejercicio del**  
**Presupuesto de Egresos Detallado - LDF**

**(COG)**  
**MAYOR SECUNDARIO**  
Período Actual: DIC-22

Divisa: MXN  
Ningun Mayor especifico solicitado

|  | Aprobado<br>1   | Ampliaciones/<br>Reducciones<br>2 | Modificado<br>3 | Devengado<br>4   | Pagado<br>5    | Subejercicio<br>6=(3 - 4) |                |
|--|-----------------|-----------------------------------|-----------------|------------------|----------------|---------------------------|----------------|
| I. Gasto No Etiquetado<br>(I=A+B+C+D+E+F+G+H+I)                                  | 1,408,634,916.3 | 4                                 | 99,119,785.81   | 1,507,754,702.15 | 955,552,202.74 | 923,377,553.74            | 552,202,499.41 |
| A. Servicios Personales<br>(A=a1+a2+a3+a4+a5+a6+a7)                              | 484,832,897.82  | 24,578,607.33                     | 509,411,505.15  | 509,399,356.01   | 492,596,469.32 | 12,149.14                 | 0.00           |
| a1) Remuneraciones al Personal de<br>Carácter Permanente                         | 324,856,789.05  | 45,123,939.62                     | 369,980,728.67  | 369,980,728.67   | 369,979,851.06 | 0.00                      | 0.00           |
| a2) Remuneraciones al Personal de<br>Carácter Transitorio                        | 0.00            | 0.00                              | 0.00            | 0.00             | 0.00           | 0.00                      | 0.00           |
| a3) Remuneraciones Adicionales y<br>Especiales                                   | 63,973,629.90   | -14,683,104.00                    | 49,290,525.90   | 49,290,525.90    | 49,260,212.16  | 0.00                      | 0.00           |
| a4) Seguridad Social   | 29,056,082.15   | -11,510,114.71                    | 17,545,967.44   | 17,545,967.44    | 17,545,967.44  | 0.00                      | 0.00           |
| a5) Otras Prestaciones Sociales y<br>Económicas                                  | 57,302,159.93   | 15,292,123.21                     | 72,594,283.14   | 72,582,134.00    | 55,810,438.66  | 12,149.14                 | 0.00           |
| a6) Previsiones  | 9,644,236.79    | -9,644,236.79                     | 0.00            | 0.00             | 0.00           | 0.00                      | 0.00           |
| a7) Pago de Estímulos a Servidores<br>Públicos                                   | 0.00            | 0.00                              | 0.00            | 0.00             | 0.00           | 0.00                      | 0.00           |
| B. Materiales y Suministros<br>(B=b1+b2+b3+b4+b5+b6+b7+b8+b9)                    | 74,774,685.80   | -2,050,706.26                     | 72,723,979.54   | 62,398,376.07    | 58,817,594.48  | 10,325,603.47             | 0.00           |
| b1) Materiales de Administración, Emisión<br>de Documentos y Artículos Oficiales | 15,197,225.14   | -59,761.02                        | 15,137,464.12   | 12,629,084.32    | 9,820,891.41   | 2,508,379.80              | 0.00           |
| b2) Alimentos y Utensilios   | 1,678,429.22    | 1,156,906.31                      | 2,835,335.53    | 2,798,246.77     | 2,656,914.03   | 37,088.76                 | 0.00           |
| b3) Materias Primas y Materiales de<br>Producción y Comercialización             | 419,895.61      | 220,104.39                        | 640,000.00      | 597,905.00       | 597,905.00     | 42,095.00                 | 0.00           |
| b4) Materiales y Artículos de Construcción<br>y de Reparación                    | 16,873,633.76   | -2,931,777.08                     | 13,941,856.68   | 12,005,929.65    | 11,741,875.14  | 1,935,927.03              | 0.00           |
| b5) Productos Químicos, Farmacéuticos y<br>de Laboratorio                        | 9,462,866.83    | 1,716,933.42                      | 11,179,800.25   | 10,257,086.48    | 9,980,136.33   | 922,713.77                | 0.00           |
| b6) Combustibles, Lubrificantes y Aditivos                                       | 20,948,713.12   | -389,206.14                       | 20,559,506.98   | 16,402,854.82    | 16,402,854.82  | 4,156,652.16              | 0.00           |
| b7) Vestuario, Blancos, Prendas de<br>Protección y Artículos Deportivos          | 7,729,404.16    | -602,513.13                       | 7,126,891.03    | 6,927,983.69     | 6,852,773.93   | 198,907.34                | 0.00           |
| b8) Materiales y Suministros Para<br>Seguridad                                   | 12,248.77       | -6,694.69                         | 5,554.08        | 2,501.25         | 2,501.25       | 3,052.83                  | 0.00           |
| b9) Herramientas, Refacciones y<br>Accesorios Menores                            | 2,452,269.19    | -1,154,698.32                     | 1,297,570.87    | 776,784.09       | 761,742.57     | 520,786.78                | 0.00           |
| C. Servicios Generales<br>(C=c1+c2+c3+c4+c5+c6+c7+c8+c9)                         | 495,576,887.49  | 4,410,799.46                      | 499,987,686.95  | 96,989,933.55    | 88,074,928.52  | 402,997,753.40            | 0.00           |
| c1) Servicios Básicos  | 7,242,602.48    | 3,598,689.12                      | 10,841,291.60   | 11,639,187.90    | 4,768,991.83   | -797,896.30               | 0.00           |
| c2) Servicios de Arrendamiento   | 36,860,648.76   | -8,738,608.47                     | 28,122,040.29   | 27,515,323.61    | 27,074,839.31  | 606,716.68                | 0.00           |

C. JUANA LETICIA HERRERA ALE  
PRESIDENTA MUNICIPAL

C.P. CARLOS GARCÍA GONZÁLEZ  
TESORERO MUNICIPAL

LIC. JAIME ALONSO AGUILERA GARCÍA  
SINDICO MUNICIPAL

"Bajo protesta de decir verdad declaramos que los estados financieros y sus notas, son razonablemente correctos y son responsabilidad del emisor"

**MUNICIPIO GÓMEZ PALACIO**  
**Estado Analítico del Ejercicio del**  
**Presupuesto de Egresos Detallado - LDF**

**(COG)**  
**MAYOR SECUNDARIO**  
Periodo Actual: DIC-22

Divisa: MXN  
Ningún Mayor específico solicitado

|   | Aprobado<br>1  | Ampliaciones/<br>Reducciones<br>2 | Modificado<br>3 | Devengado<br>4 | Pagado<br>5    | Subejercicio<br>6=(3 - 4) |
|---|----------------|-----------------------------------|-----------------|----------------|----------------|---------------------------|
| c3) Servicios Profesionales, Científicos, Técnicos y Otros Servicios      | 9,871,206.03   | 4,442,510.09                      | 14,313,716.12   | 14,124,578.39  | 13,687,257.93  | 189,137.73                |
| c4) Servicios Financieros, Bancarios y Comerciales                        | 4,246,082.04   | 5,341,306.48                      | 9,587,388.52    | 8,543,407.47   | 8,262,684.13   | 1,043,981.05              |
| c5) Servicios de Instalación, Reparación, Mantenimiento y Conservación    | 16,527,502.21  | -8,981,086.85                     | 7,546,415.36    | 4,646,152.99   | 4,430,020.90   | 2,900,262.37              |
| c6) Servicios de Comunicación Social y Publicidad                         | 17,332,307.00  | 1,275,997.42                      | 18,608,304.42   | 15,164,211.55  | 14,788,107.45  | 3,444,092.87              |
| c7) Servicios de Traslado y Viáticos                                      | 1,213,816.24   | 59,436.53                         | 1,273,252.77    | 987,667.48     | 909,071.17     | 285,585.29                |
| c8) Servicios Oficiales   | 4,790,354.77   | 4,646,135.02                      | 9,436,489.79    | 9,327,308.62   | 9,111,860.26   | 109,181.17                |
| c9) Otros Servicios Generales   | 397,492,367.96 | 2,766,420.12                      | 400,258,788.08  | 5,042,095.54   | 5,042,095.54   | 395,216,692.54            |
| D. Transferencias, Asignaciones, Subsidios y Otras Ayudas                 | 243,132,353.60 | 72,139,619.67                     | 315,271,973.27  | 275,394,448.88 | 273,064,447.91 | 39,877,524.39             |
| (D=d1+d2+d3+d4+d5+d6+d7+d8+d9)  |                |                                   |                 |                |                |                           |
| d1) Transferencias Internas y Asignaciones al Sector Público              | 0.00           | 0.00                              | 0.00            | 0.00           | 0.00           | 0.00                      |
| d2) Transferencias al Resto del Sector Público                            | 31,652,821.36  | 8,026,869.72                      | 39,679,691.08   | 39,679,690.08  | 39,679,690.08  | 1.00                      |
| d3) Subsidios y Subvenciones  | 31,692,950.95  | 7,430,851.59                      | 39,123,802.54   | 39,123,272.54  | 39,123,272.54  | 530.00                    |
| d4) Ayudas Sociales   | 96,039,415.45  | -9,097,619.79                     | 86,941,795.66   | 47,064,803.27  | 44,739,802.29  | 39,876,992.39             |
| d5) Pensiones y Jubilaciones  | 83,747,164.84  | 65,779,518.15                     | 149,526,682.99  | 149,526,682.99 | 149,521,683.00 | 0.00                      |
| d6) Transferencias a Fideicomisos, Mandatos y Otros Análogos              | 0.00           | 0.00                              | 0.00            | 0.00           | 0.00           | 0.00                      |
| d7) Transferencias a la Seguridad Social                                  | 0.00           | 0.00                              | 0.00            | 0.00           | 0.00           | 0.00                      |
| d8) Donativos   | 1.00           | 0.00                              | 1.00            | 0.00           | 0.00           | 1.00                      |
| d9) Transferencias al Exterior  | 0.00           | 0.00                              | 0.00            | 0.00           | 0.00           | 0.00                      |
| E. Bienes Muebles, Inmuebles e Intangibles (E=e1+e2+e3+e4+e5+e6+e7+e8+e9) | 2,290,009.00   | -303,012.29                       | 1,986,996.71    | 1,427,173.89   | 1,187,057.55   | 559,822.82                |
| e1) Mobiliario y Equipo de Administración                                 | 400,002.00     | 142,991.13                        | 542,993.13      | 538,749.32     | 346,627.23     | 4,243.81                  |
| e2) Mobiliario y Equipo Educativo y Recreativo                            | 120,002.00     | -51,541.77                        | 68,460.23       | 65,959.40      | 65,959.40      | 2,500.83                  |
| e3) Equipo e Instrumental Médico y de Laboratorio                         | 1,000,000.00   | -561,201.47                       | 438,798.53      | 216,862.72     | 216,862.72     | 221,935.81                |
| e4) Vehículos y Equipo de Transporte                                      | 1.00           | 0.00                              | 1.00            | 0.00           | 0.00           | 1.00                      |
| e5) Equipo de Defensa y Seguridad   | 1.00           | 0.00                              | 1.00            | 0.00           | 0.00           | 1.00                      |
| e6) Maquinaria, Otros Equipos y Herramientas                              | 470,002.00     | 321,168.32                        | 791,166.32      | 539,316.84     | 491,322.59     | 251,848.48                |
| e7) Activos Biológicos  | 0.00           | 0.00                              | 0.00            | 0.00           | 0.00           | 0.00                      |

C. JUANA LETICIA HERRERA ALE  
PRESIDENTA MUNICIPAL

C.P. CARLOS GARCÍA GONZÁLEZ  
TESORERO MUNICIPAL

LIC. JAIME ALONSO AGUILERA  
SÍNDICO MUNICIPAL

"Bajo protesta de decir verdad declaramos que los estados financieros y sus notas, son razonablemente correctos y son responsabilidad del emisor"

**MUNICIPIO GÓMEZ PALACIO**  
**Estado Analítico del Ejercicio del**  
**Presupuesto de Egresos Detallado - LDF**  
**(COG)**

MAYOR SECUNDARIO  
Período Actual: DIC-22

Divisa: MXN  
Ningun Mayor específico solicitado

|  | Aprobado<br>1  | Ampliaciones/<br>Reducciones<br>2 | Modificado<br>3 | Devergado<br>4 | Pagado<br>5    | Subejercicio<br>6=(3-4) |
|--|----------------|-----------------------------------|-----------------|----------------|----------------|-------------------------|
| e8) Bienes Inmuebles   | 0.00           | 0.00                              | 0.00            | 0.00           | 0.00           | 0.00                    |
| e9) Activos Intangibles  | 300,001.00     | -154,423.50                       | 145,577.50      | 66,285.61      | 66,285.61      | 79,291.89               |
| F. Inversión Pública (F=f1+f2+f3)  | 58,028,082.63  | 0.00                              | 58,028,082.63   | 9,598,436.44   | 9,292,578.06   | 48,429,646.19           |
| f1) Obra Pública en Bienes de Dominio Público  | 58,028,082.63  | -1,397,210.72                     | 56,630,871.91   | 8,220,931.54   | 8,220,931.54   | 48,409,940.37           |
| f2) Obra Pública en Bienes Propios   | 0.00           | 1,397,210.72                      | 1,397,210.72    | 1,377,504.90   | 1,071,646.52   | 19,705.82               |
| f3) Proyectos Productivos y Acciones de Fomento  | 0.00           | 0.00                              | 0.00            | 0.00           | 0.00           | 0.00                    |
| G. Inversiones Financieras y Otras Provisiones (G=g1+g2+g3+g4+g5+g6+g7)                                    | 0.00           | 0.00                              | 0.00            | 0.00           | 0.00           | 0.00                    |
| g1) Inversiones Para el Fomento de Actividades Productivas   | 0.00           | 0.00                              | 0.00            | 0.00           | 0.00           | 0.00                    |
| g2) Acciones y Participaciones de Capital  | 0.00           | 0.00                              | 0.00            | 0.00           | 0.00           | 0.00                    |
| g3) Compra de Títulos y Valores  | 0.00           | 0.00                              | 0.00            | 0.00           | 0.00           | 0.00                    |
| g4) Concesión de Préstamos   | 0.00           | 0.00                              | 0.00            | 0.00           | 0.00           | 0.00                    |
| g5) Inversiones en Fideicomisos, Mandatos y Otros Análogos Fideicomiso de Mandatos Naturales (Informativo) | 0.00           | 0.00                              | 0.00            | 0.00           | 0.00           | 0.00                    |
| g6) Otras Inversiones Financieras  | 0.00           | 0.00                              | 0.00            | 0.00           | 0.00           | 0.00                    |
| g7) Provisiones para Contingencias y Otras Erogaciones Especiales  | 0.00           | 0.00                              | 0.00            | 0.00           | 0.00           | 0.00                    |
| H. Participaciones y Aportaciones (H=h1+h2+h3)   | 0.00           | 0.00                              | 0.00            | 0.00           | 0.00           | 0.00                    |
| h1) Participaciones  | 0.00           | 0.00                              | 0.00            | 0.00           | 0.00           | 0.00                    |
| h2) Aportaciones   | 0.00           | 0.00                              | 0.00            | 0.00           | 0.00           | 0.00                    |
| h3) Convenios  | 0.00           | 0.00                              | 0.00            | 0.00           | 0.00           | 0.00                    |
| I. Deuda Pública (I=i1+i2+i3+i4+i5+i6+i7)  | 50,000,000.00  | 344,477.90                        | 50,344,477.90   | 344,477.90     | 344,477.90     | 50,000,000.00           |
| 1) Amortización de la Deuda Pública  | 50,000,000.00  | 0.00                              | 50,000,000.00   | 0.00           | 0.00           | 50,000,000.00           |
| 12) Intereses de la Deuda Pública  | 0.00           | 344,477.90                        | 344,477.90      | 344,477.90     | 344,477.90     | 0.00                    |
| 13) Comisiones de la Deuda Pública   | 0.00           | 0.00                              | 0.00            | 0.00           | 0.00           | 0.00                    |
| 14) Gastos de la Deuda Pública   | 0.00           | 0.00                              | 0.00            | 0.00           | 0.00           | 0.00                    |
| 15) Costo por Coberturas   | 0.00           | 0.00                              | 0.00            | 0.00           | 0.00           | 0.00                    |
| 16) Apoyos Financieros   | 0.00           | 0.00                              | 0.00            | 0.00           | 0.00           | 0.00                    |
| 17) Adeudos de Ejercicios Fiscales Anteriores (ADEFAS)   | 0.00           | 0.00                              | 0.00            | 0.00           | 0.00           | 0.00                    |
| II. Gasto Etiquetado   | 301,719,972.17 | 51,914,594.55                     | 353,634,566.72  | 333,968,225.89 | 326,741,678.04 | 19,666,330.83           |
| (II=A+B+C+D+E+F+G+H+I)   | 0.00           | 22,685,402.71                     | 22,685,402.71   | 22,685,402.71  | 22,685,402.71  | 0.00                    |
| A. Servicios Personales  |                |                                   |                 |                |                |                         |

C. JUANA LETICIA HERRERA ALE  
PRESIDENTA MUNICIPAL

C.P. CARLOS GARCÍA GONZÁLEZ  
TESORERO MUNICIPAL

LIC. JAIME ALONSO AGUILERA GARCÍA  
SÍNDICO MUNICIPAL

"Bajo protesta de decir verdad declaramos que los estados financieros y sus notas, son razonablemente correctos y son responsabilidad del emisor"

**MUNICIPIO GÓMEZ PALACIO**  
**Estado Analítico del Ejercicio del**  
**Presupuesto de Egresos Detallado - LDF**  
**(COG)**

MAYOR SECUNDARIO  
Período Actual: DIC-22

Divisa: MXN  
Ningun Mayor específico solicitado

|  | Aprobado<br>1  | Ampliaciones/<br>Reducciones<br>2 | Modificado<br>3 | Devengado<br>4 | Pagado<br>5    | Subejercicio<br>6=(3-4) |
|--|----------------|-----------------------------------|-----------------|----------------|----------------|-------------------------|
| (A=a1+a2+a3+a4+a5+a6+a7)   |                |                                   |                 |                |                |                         |
| a1) Remuneraciones al Personal de<br>Carácter Permanente                         | 0.00           | 3,224,277.68                      | 3,224,277.68    | 3,224,277.68   | 3,224,277.68   | 0.00                    |
| a2) Remuneraciones al Personal de<br>Carácter Transitorio                        | 0.00           | 0.00                              | 0.00            | 0.00           | 0.00           | 0.00                    |
| a3) Remuneraciones Adicionales y<br>Especiales                                   | 0.00           | 18,976,341.08                     | 18,976,341.08   | 18,976,341.08  | 18,976,341.08  | 0.00                    |
| a4) Seguridad Social   | 0.00           | 464,988.84                        | 464,988.84      | 464,988.84     | 464,988.84     | 0.00                    |
| a5) Otras Prestaciones Sociales y<br>Económicas                                  | 0.00           | 19,795.11                         | 19,795.11       | 19,795.11      | 19,795.11      | 0.00                    |
| a6) Previsiones  | 0.00           | 0.00                              | 0.00            | 0.00           | 0.00           | 0.00                    |
| a7) Pago de Estímulos a Servidores<br>Públicos                                   | 0.00           | 0.00                              | 0.00            | 0.00           | 0.00           | 0.00                    |
| B. Materiales y Suministros<br>(B=B1+B2+B3+B4+B5+B6+B7+B8+B9)                    | 38,657,766.46  | 5,238,725.46                      | 43,896,491.92   | 43,880,538.95  | 42,386,919.53  | 15,952.97               |
| b1) Materiales de Administración, Emisión<br>de Documentos y Artículos Oficiales | 0.00           | 421,394.65                        | 421,394.65      | 421,394.64     | 381,994.71     | 0.01                    |
| b2) Alimentos y Utensilios   | 0.00           | 12,806.02                         | 12,806.02       | 12,806.02      | 12,614.55      | 0.00                    |
| b3) Materias Primas y Materiales de<br>Producción y Comercialización             | 0.00           | 0.00                              | 0.00            | 0.00           | 0.00           | 0.00                    |
| b4) Materiales y Artículos de Construcción<br>y de Reparación                    | 0.00           | 5,337,877.75                      | 5,337,877.75    | 5,322,411.99   | 4,026,244.54   | 15,465.76               |
| b5) Productos Químicos, Farmacéuticos y<br>de Laboratorio                        | 0.00           | 41,586.00                         | 41,586.00       | 41,586.00      | 41,586.00      | 0.00                    |
| b6) Combustibles, Lubrificantes y Aditivos                                       | 33,487,880.20  | -5,506,103.69                     | 27,981,776.51   | 27,981,776.51  | 27,981,741.31  | 0.00                    |
| b7) Vestuario, Blancos, Prendas de<br>Protección y Artículos Deportivos          | 5,169,886.26   | 3,112,179.32                      | 8,282,065.58    | 8,281,578.38   | 8,281,578.38   | 487.20                  |
| b8) Materiales y Suministros Para<br>Seguridad                                   | 0.00           | 174,934.96                        | 174,934.96      | 174,934.96     | 38,349.60      | 0.00                    |
| b9) Herramientas, Refacciones y<br>Accesorios Menores                            | 0.00           | 1,644,050.45                      | 1,644,050.45    | 1,644,050.45   | 1,622,810.44   | 0.00                    |
| C. Servicios Generales<br>(C=C1+C2+C3+C4+C5+C6+C7+C8+C9)                         | 190,210,080.90 | -8,773,720.93                     | 181,436,359.97  | 181,072,712.70 | 177,684,072.40 | 363,647.27              |
| c1) Servicios Básicos  | 78,670,832.45  | -17,475,923.83                    | 61,194,908.62   | 61,194,908.62  | 59,950,230.49  | 0.00                    |
| c2) Servicios de Arrendamiento   | 106,580,626.72 | 6,890,580.18                      | 113,471,206.85  | 113,471,206.85 | 111,650,816.33 | 0.00                    |
| c3) Servicios Profesionales, Científicos,<br>Técnicos y Otros Servicios          | 0.00           | 208,733.49                        | 208,733.49      | 184,128.01     | 184,128.01     | 24,605.48               |
| c4) Servicios Financieros, Bancarios y<br>Otros                                  | 0.00           | 728,257.59                        | 728,257.59      | 415,773.07     | 415,773.07     | 312,484.52              |

C. JUANA LENTIA HERRERA ALE  
PRESIDENTA MUNICIPAL

C.P. CARLOS GARCÍA GONZÁLEZ  
TESORERO MUNICIPAL

LIC. JAIME ALONSO AGUILERA GARCÍA  
SINDICO MUNICIPAL

"Bajo protesta de decir verdad declaramos que los estados financieros y sus notas, son razonablemente correctos y son responsabilidad del emisor"

**MUNICIPIO GÓMEZ PALACIO**  
**Estado Analítico del Ejercicio del**  
**Presupuesto de Egresos Detallado - LDF**

**(COG)**  
**MAYOR SECUNDARIO**  
Período Actual: DIC-22

Divisa: MXN  
Ningun Mayor específico solicitado

|  | Aprobado<br>1 | Ampliaciones/<br>Reducciones<br>2 | Modificado<br>3 | Devengado<br>4 | Pagado<br>5   | Subejercicio<br>6=(3 - 4) |
|--|---------------|-----------------------------------|-----------------|----------------|---------------|---------------------------|
| <b>Comerciales</b>   |               |                                   |                 |                |               |                           |
| c5) Servicios de Instalación, Reparación, Mantenimiento y Conservación | 4,707,714.60  | 64,045.73                         | 4,771,760.33    | 4,764,403.10   | 4,549,305.04  | 7,357.23                  |
| c6) Servicios de Comunicación Social y Publicidad                      | 0.00          | 368,864.83                        | 368,864.83      | 368,864.83     | 281,816.11    | 0.00                      |
| c7) Servicios de Traslado y Viáticos                                   | 250,907.13    | -80,370.29                        | 170,536.84      | 170,536.84     | 170,291.48    | 0.00                      |
| c8) Servicios Oficiales  | 0.00          | 476,660.98                        | 476,660.98      | 457,460.94     | 436,281.71    | 19,200.04                 |
| c9) Otros Servicios Generales  | 0.00          | 45,430.44                         | 45,430.44       | 45,430.44      | 45,430.16     | 0.00                      |
| <b>D. Transferencias, Asignaciones, Subsidios y Otras Ayudas</b>       |               |                                   |                 |                |               |                           |
| (D=d1+d2+d3+d4+d5+d6+d7+d8+d9)   | 0.00          | 3,127,928.07                      | 3,127,928.07    | 3,127,928.07   | 3,127,928.07  | 0.00                      |
| d1) Transferencias Internas y Asignaciones al Sector Público           | 0.00          | 0.00                              | 0.00            | 0.00           | 0.00          | 0.00                      |
| d2) Transferencias al Resto del Sector Público                         | 0.00          | 0.00                              | 0.00            | 0.00           | 0.00          | 0.00                      |
| d3) Subsidios y Subvenciones   | 0.00          | 3,127,928.07                      | 3,127,928.07    | 3,127,928.07   | 3,127,928.07  | 0.00                      |
| d4) Ayudas Sociales  | 0.00          | 0.00                              | 0.00            | 0.00           | 0.00          | 0.00                      |
| d5) Pensiones y Jubilaciones   | 0.00          | 0.00                              | 0.00            | 0.00           | 0.00          | 0.00                      |
| d6) Transferencias a Fideicomisos, Mandatos y Otros Análogos           | 0.00          | 0.00                              | 0.00            | 0.00           | 0.00          | 0.00                      |
| d7) Transferencias a la Seguridad Social                               | 0.00          | 0.00                              | 0.00            | 0.00           | 0.00          | 0.00                      |
| d8) Donativos  | 0.00          | 0.00                              | 0.00            | 0.00           | 0.00          | 0.00                      |
| d9) Transferencias al Exterior   | 0.00          | 0.00                              | 0.00            | 0.00           | 0.00          | 0.00                      |
| <b>E. Bienes Muebles, Inmuebles e Intangibles</b>                      |               |                                   |                 |                |               |                           |
| (E=e1+e2+e3+e4+e5+e6+e7+e8+e9)   | 0.00          | 5,115,810.04                      | 5,115,810.04    | 5,111,085.04   | 5,101,341.04  | 4,725.00                  |
| e1) Mobiliario y Equipo de Administración                              | 0.00          | 10,772.00                         | 10,772.00       | 10,772.00      | 10,772.00     | 0.00                      |
| e2) Mobiliario y Equipo Educativo y Recreativo                         | 0.00          | 0.00                              | 0.00            | 0.00           | 0.00          | 0.00                      |
| e3) Equipo e Instrumental Médico y de Laboratorio                      | 0.00          | 0.00                              | 0.00            | 0.00           | 0.00          | 0.00                      |
| e4) Vehículos y Equipo de Transporte                                   | 0.00          | 943,800.00                        | 943,800.00      | 943,800.00     | 943,800.00    | 0.00                      |
| e5) Equipo de Defensa y Seguridad                                      | 0.00          | 0.00                              | 0.00            | 0.00           | 0.00          | 0.00                      |
| e6) Maquinaria, Otros Equipos y Herramientas                           | 0.00          | 4,161,238.04                      | 4,161,238.04    | 4,156,513.04   | 4,146,769.04  | 4,725.00                  |
| e7) Activos Biológicos   | 0.00          | 0.00                              | 0.00            | 0.00           | 0.00          | 0.00                      |
| e8) Bienes Inmuebles   | 0.00          | 0.00                              | 0.00            | 0.00           | 0.00          | 0.00                      |
| e9) Activos Intangibles  | 0.00          | 0.00                              | 0.00            | 0.00           | 0.00          | 0.00                      |
| <b>F. Inversión Pública (F=f1+f2+f3)</b>                               | 51,935,246.00 | 24,913,501.89                     | 76,848,747.89   | 57,566,742.30  | 55,232,198.17 | 19,282,005.59             |

C. JUANA LETICIA HERRERA ALE  
PRESIDENTA MUNICIPAL

C.P. CARLOS GARCÍA GONZÁLEZ  
TESORERO MUNICIPAL

LIC. JAMÉ ALONSO AGUILERA GARCÍA  
SINDICO MUNICIPAL

"Bajo protesta de decir verdad declaramos que los estados financieros y sus notas, son razonablemente correctos y son responsabilidad del emisor"



**MUNICIPIO GÓMEZ PALACIO**  
**Estado Analítico del Ejercicio del**  
**Presupuesto de Egresos Detallado - LDF**  
**(COG)**

MAYOR SECUNDARIO  
Período Actual: DIC-22

Divisa: MXN  
Ningun Mayor específico solicitado

|   | Aprobado<br>1   | Ampliaciones/<br>Reducciones<br>2 | Modificado<br>3  | Devengado<br>4  | Pagado<br>5     | Subejercicio<br>6=(3 - 4) |
|---|-----------------|-----------------------------------|------------------|-----------------|-----------------|---------------------------|
| 1) Obra Pública en Bienes de Dominio  |                 |                                   |                  |                 |                 |                           |
| Público   | 51,935,246.00   | 14,869,293.89                     | 66,804,539.89    | 47,645,695.69   | 47,222,766.46   | 19,158,844.20             |
| (2) Obra Pública en Bienes Propios  | 0.00            | 10,044,208.00                     | 10,044,208.00    | 9,921,046.61    | 8,009,431.71    | 123,161.39                |
| (3) Proyectos Productivos y Acciones de Fomento   | 0.00            | 0.00                              | 0.00             | 0.00            | 0.00            | 0.00                      |
| G. Inversiones Financieras y Otras Provisiones (G=g1+g2+g3+g4+g5+g6+g7)                                     | 0.00            | 0.00                              | 0.00             | 0.00            | 0.00            | 0.00                      |
| (1) Inversiones Para el Fomento de Actividades Productivas  | 0.00            | 0.00                              | 0.00             | 0.00            | 0.00            | 0.00                      |
| (2) Acciones y Participaciones de Capital   | 0.00            | 0.00                              | 0.00             | 0.00            | 0.00            | 0.00                      |
| (3) Compra de Títulos y Valores   | 0.00            | 0.00                              | 0.00             | 0.00            | 0.00            | 0.00                      |
| (4) Concesión de Préstamos  | 0.00            | 0.00                              | 0.00             | 0.00            | 0.00            | 0.00                      |
| (5) Inversiones en Fideicomisos, Mandatos y Otros Análogos Fideicomiso de Desastres Naturales (Informativo) | 0.00            | 0.00                              | 0.00             | 0.00            | 0.00            | 0.00                      |
| (6) Otras Inversiones Financieras   | 0.00            | 0.00                              | 0.00             | 0.00            | 0.00            | 0.00                      |
| (7) Provisiones para Contingencias y Otras Erogaciones Especiales   | 0.00            | 0.00                              | 0.00             | 0.00            | 0.00            | 0.00                      |
| H. Participaciones y Aportaciones (H=h1+h2+h3)  | 0.00            | 0.00                              | 0.00             | 0.00            | 0.00            | 0.00                      |
| h1) Participaciones   | 0.00            | 0.00                              | 0.00             | 0.00            | 0.00            | 0.00                      |
| h2) Aportaciones  | 0.00            | 0.00                              | 0.00             | 0.00            | 0.00            | 0.00                      |
| h3) Convenios   | 0.00            | 0.00                              | 0.00             | 0.00            | 0.00            | 0.00                      |
| I. Deuda Pública (I=i1+i2+i3+i4+i5+i6+i7)   | 20,916,878.81   | -393,062.69                       | 20,523,816.12    | 20,523,816.12   | 20,523,816.12   | 0.00                      |
| (1) Amortización de la Deuda Pública  | 17,683,123.23   | -384,475.52                       | 17,298,647.71    | 17,298,647.71   | 17,298,647.71   | 0.00                      |
| (2) Intereses de la Deuda Pública   | 3,233,755.58    | -8,587.17                         | 3,225,168.41     | 3,225,168.41    | 3,225,168.41    | 0.00                      |
| (3) Comisiones de la Deuda Pública  | 0.00            | 0.00                              | 0.00             | 0.00            | 0.00            | 0.00                      |
| (4) Gastos de la Deuda Pública  | 0.00            | 0.00                              | 0.00             | 0.00            | 0.00            | 0.00                      |
| (5) Costo por Coberturas  | 0.00            | 0.00                              | 0.00             | 0.00            | 0.00            | 0.00                      |
| (6) Apoyos Financieros  | 0.00            | 0.00                              | 0.00             | 0.00            | 0.00            | 0.00                      |
| (7) Adeudos de Ejercicios Fiscales Anteriores (ADEFAS)  | 0.00            | 0.00                              | 0.00             | 0.00            | 0.00            | 0.00                      |
| III. Total de Egresos (III = I + II)  | 1,710,354,888.5 | 151,034,370.36                    | 1,861,389,258.87 | 1,289,520,428.6 | 1,250,119,231.7 | 571,868,830.24            |

C. JUANA LETICIA HERRERA ALE  
PRESIDENTA MUNICIPAL

C.P. CARLOS GARCÍA GONZÁLEZ  
TESORERO MUNICIPAL

LIC. JAIME ALONSO AGUILERA GARCÍA  
SÍNDICO MUNICIPAL

"Bajo protesta de decir verdad declaramos que los estados financieros y sus notas, son razonablemente correctos y son responsabilidad del emisor"

**MUNICIPIO GÓMEZ PALACIO**  
**Estado Analítico del Ejercicio del**  
**Presupuesto de Egresos Detallado - LDF**  
**(Clasificación Administrativa)**

MAYOR SECUNDARIO  
 Período Actual: DIC-22

Divisa: MXN  
 Ningún Mayor específico solicitado

| Unidad Responsable                       | Aprobado<br>1   | Ampliaciones/<br>Reducciones<br>2 | Modificado<br>3  | Devengado<br>4 | Pagado<br>5    | Subejercicio<br>6=(3 - 4) |
|--|-----------------|-----------------------------------|------------------|----------------|----------------|---------------------------|
| L. Gasto No Etiquetado                   | 1,408,634,916.3 |                                   |                  |                |                |                           |
| (I=A+B+C+D+E+F+G+H)                      | 4               |                                   |                  |                |                |                           |
| A101 DESPACHO CABILDO                    | 738,394.20      | 99,119,785.81                     | 1,507,754,702.15 | 955,552,202.74 | 923,377,553.74 | 552,202,499.41            |
| A102 SINDICATURA                         | 3,471,960.74    | 505,419.72                        | 1,243,813.92     | 1,235,620.09   | 1,207,227.35   | 8,193.83                  |
| A103 PRIMER REGIDOR                      | 1,843,237.76    | 95,033.37                         | 3,566,994.11     | 3,552,613.74   | 3,264,929.29   | 14,380.37                 |
| A104 SEGUNDO REGIDOR                     | 1,632,778.49    | 51,806.35                         | 1,895,044.11     | 1,885,540.96   | 1,762,928.27   | 9,503.15                  |
| A105 TERCER REGIDOR                      | 1,615,274.69    | 249,880.01                        | 1,882,658.50     | 1,872,826.55   | 1,748,972.75   | 9,831.95                  |
| A106 CUARTO REGIDOR                      | 1,759,204.66    | 257,002.43                        | 1,872,277.12     | 1,857,265.87   | 1,732,082.07   | 15,011.25                 |
| A107 QUINTO REGIDOR                      | 1,620,890.88    | 119,711.50                        | 1,878,916.16     | 1,875,090.23   | 1,751,236.27   | 3,825.93                  |
| A108 SEXTO REGIDOR                       | 1,772,410.93    | 255,074.12                        | 1,875,965.00     | 1,870,987.56   | 1,746,994.91   | 4,977.44                  |
| A109 SEPTIMO REGIDOR                     | 1,662,890.88    | 217,320.32                        | 1,989,731.25     | 1,984,139.83   | 1,861,766.27   | 5,591.42                  |
| A110 OCTAVO REGIDOR                      | 1,665,855.75    | 448,066.09                        | 2,113,921.84     | 2,100,447.92   | 1,994,397.20   | 13,473.92                 |
| A111 NOVENO REGIDOR                      | 1,639,744.07    | 121,005.65                        | 1,760,749.72     | 1,747,285.68   | 1,623,431.88   | 13,464.04                 |
| A112 DECIMO REGIDOR                      | 1,762,050.06    | 112,805.42                        | 1,874,855.48     | 1,861,182.75   | 1,747,359.98   | 13,672.73                 |
| A113 DECIMO PRIMER REGIDOR               | 1,951,740.75    | 50,455.78                         | 2,002,196.53     | 1,997,136.04   | 1,874,439.68   | 5,060.49                  |
| A114 DECIMO SEGUNDO REGIDOR              | 1,628,450.40    | 253,793.38                        | 1,882,243.78     | 1,868,762.73   | 1,754,908.93   | 13,481.05                 |
| A115 DECIMO TERCER REGIDOR               | 1,626,046.86    | 194,366.20                        | 1,820,413.06     | 1,702,826.61   | 1,648,972.81   | 117,586.45                |
| A116 DECIMO CUARTO REGIDOR               | 1,761,669.57    | 63,595.49                         | 1,825,265.06     | 1,736,604.92   | 1,682,305.24   | 88,660.14                 |
| A117 DECIMO QUINTO REGIDOR               | 1,594,254.74    | 287,668.79                        | 1,881,923.53     | 1,868,875.59   | 1,754,575.91   | 13,047.94                 |
| B101 DESPACHO DE PRESIDENCIA MUNICIPAL   | 1,722,538.86    | 160,550.54                        | 1,883,089.40     | 1,878,047.09   | 1,764,193.29   | 5,042.31                  |
| B102 SECRETARIA PARTICULAR               | 43,162,721.80   | -32,050,308.35                    | 11,112,413.45    | 11,036,573.68  | 10,797,968.05  | 75,839.77                 |
| B201 DESPACHO JURIDICO                   | 11,397,734.71   | 16,804,545.85                     | 28,202,280.56    | 9,509,405.00   | 9,392,599.57   | 18,692,875.56             |
| B301 DESPACHO ATENCION CIUDADANA         | 12,595,138.22   | -3,719,751.63                     | 8,875,386.59     | 8,798,783.35   | 8,426,603.78   | 76,603.24                 |
| B401 DESPACHO DE UNIDAD DE TRANSPARENCIA | 2,823,758.26    | 1,493,415.30                      | 4,317,173.56     | 4,289,897.58   | 4,077,786.99   | 27,275.98                 |
| B501 DESPACHO DE TRIBUNAL DE MUNICIPAL   | 1,448,631.82    | 1,014,269.59                      | 2,462,901.41     | 2,426,637.10   | 2,320,626.98   | 36,264.31                 |
| B601 DESPACHO DE PROTECCION CIVIL        | 14,444,773.58   | -7,278,140.94                     | 7,166,632.64     | 7,129,114.62   | 6,774,946.58   | 37,518.02                 |
| B604 BOMBEROS                            | 4,189,929.93    | 1,259,359.45                      | 5,449,289.38     | 5,324,555.39   | 5,125,832.77   | 124,733.99                |
| B605 CAPACITACION Y DESARROLLO SOCIAL    | 7,047,300.00    | 7,022,709.58                      | 14,070,009.58    | 13,926,534.35  | 13,838,662.66  | 143,475.23                |
| B701 DESPACHO COMUNICACION SOCIAL        | 262,254.27      | 247,017.69                        | 509,271.96       | 509,270.66     | 480,829.32     | 1.30                      |
| B801 DESPACHO DE RELACIONES PUBLICAS     | 28,246,772.50   | -9,683,248.67                     | 18,563,523.83    | 14,798,671.81  | 14,459,233.02  | 3,764,852.02              |
| B802 LOGISTICA                           | 4,382,154.59    | 1,264,044.25                      | 5,646,198.84     | 5,585,210.25   | 5,138,190.50   | 60,988.59                 |
|  | 459,730.90      | 209,281.61                        | 669,012.51       | 655,875.88     | 615,501.96     | 13,136.63                 |

C. JUANA LETICIA HERRERA ALE  
 PRESIDENTA MUNICIPAL

C.P. CARLOS GARCIA GONZALEZ  
 TESORERO MUNICIPAL

LIC. JAIME ALONSO AGUILERA GARCIA  
 SINDICO MUNICIPAL

**MUNICIPIO GÓMEZ PALACIO**  
**Estado Analítico del Ejercicio del**  
**Presupuesto de Egresos Detallado - LDF**  
**(Clasificación Administrativa)**

MAYOR SECUNDARIO  
 Período Actual: DIC-22

Divisa: MXN  
 Ningún Mayor específico solicitado

| Unidad Responsable                              | Aprobado<br>1 | Ampliaciones/<br>Reducciones<br>2 | Modificado<br>3 | Devengado<br>4 | Pagado<br>5   | Subejercicio<br>6=(3-4) |
|---|---------------|-----------------------------------|-----------------|----------------|---------------|-------------------------|
| C101 DESPACHO DE SECRETARIA DEL AYUNTAMIENTO    | 46,281,054.22 | 20,223,068.17                     | 66,504,122.39   | 59,537,082.89  | 58,934,231.55 | 6,967,039.50            |
| C102 SIPINNA                                    | 0.00          | 15,008.20                         | 15,008.20       | 11,421.15      | 11,420.67     | 3,587.05                |
| C103 ARCHIVO MUNICIPAL                          | 0.00          | 60,492.61                         | 60,492.61       | 60,492.61      | 60,492.61     | 0.00                    |
| C104 UNIDAD DE ENLACE SER                       | 3,962,013.12  | 808,936.49                        | 4,770,949.61    | 4,746,393.22   | 4,482,229.77  | 24,556.39               |
| C105 ATENCION A MIGRANTES Y ASUNTOS INT         | 0.00          | 10,804.00                         | 10,804.00       | 10,484.40      | 10,484.40     | 319.60                  |
| C108 JUNTA MUNICIPAL DE RECLUTAMIENTO           | 460,617.57    | 743,353.66                        | 1,203,971.23    | 1,182,715.36   | 1,154,725.00  | 21,255.87               |
| C109 PARTICIPACIONES CIUDADANA                  | 0.00          | 59,612.51                         | 59,612.51       | 52,499.29      | 52,499.29     | 7,113.22                |
| C110 GOBIERNO                                   | 2,476,445.07  | -2,157,444.09                     | 319,000.98      | 318,999.72     | 318,999.72    | 1.26                    |
| D101 DESPACHO DE CONTRALORIA MUNICIPAL          | 5,622,516.63  | 2,620,777.90                      | 8,243,294.53    | 8,129,829.96   | 7,743,796.54  | 113,464.57              |
| D102 SUPERVISION DE AUDITORIA DE OBRA           | 8,798.28      | 850,043.85                        | 858,842.13      | 858,842.13     | 823,843.29    | 0.00                    |
| D103 SUPERVISION DE AUDITORIA FINANCIERA        | 340,225.26    | 1,291,414.95                      | 1,631,640.21    | 1,631,407.21   | 1,522,142.14  | 233.00                  |
| E101 DESPACHO DE OBRAS PUBLICAS                 | 83,461,070.27 | -2,123,669.17                     | 81,337,401.10   | 30,762,403.35  | 29,497,528.41 | 50,574,997.75           |
| E103 SUBDIRECCION DE DESARROLLO URBANO          | 2,314,306.15  | 330,211.72                        | 2,644,517.87    | 2,627,932.40   | 2,475,544.74  | 16,565.47               |
| E104 CONTRALORIA INTERNA                        | 1,606,508.30  | -1,118,121.01                     | 488,387.29      | 469,118.68     | 354,884.68    | 19,268.61               |
| F101 DESPACHO DE TESORERIA                      | 60,455,392.96 | -15,636.08                        | 60,439,756.88   | 9,759,572.18   | 9,649,394.25  | 50,680,184.70           |
| F201 DESPACHO DE CONTABILIDAD Y EGRESOS         | 3,718,987.68  | 2,015,643.53                      | 5,734,631.21    | 5,639,053.79   | 5,376,425.58  | 95,577.42               |
| F301 DESPACHO DE INGRESOS                       | 37,946,569.92 | 7,210,972.54                      | 45,157,542.46   | 44,907,284.92  | 43,839,893.67 | 250,257.54              |
| F302 CATASTRO MUNICIPAL                         | 4,580,195.02  | 3,359,678.06                      | 7,939,873.08    | 7,900,606.12   | 7,731,144.74  | 39,266.96               |
| F303 PLAZAS Y MERCADOS                          | 6,278,944.33  | 3,701,650.48                      | 9,980,594.81    | 9,784,386.41   | 9,283,300.47  | 196,208.40              |
| F304 ESTACIONOMETROS                            | 2,185,504.36  | 2,258,805.54                      | 4,444,309.90    | 4,386,408.71   | 4,296,306.85  | 57,901.19               |
| F305 ALCOHOLES                                  | 4,019,202.20  | 271,439.54                        | 4,290,641.74    | 3,945,292.37   | 3,798,326.96  | 345,349.37              |
| F306 EJECUCION FISCAL                           | 2,611,143.48  | 1,219,391.34                      | 3,830,534.82    | 3,737,505.47   | 3,545,225.25  | 93,029.35               |
| G101 DESPACHO DE DESARROLLO ECONOMICO Y TURISMO | 4,202,608.23  | 916,723.09                        | 5,119,331.32    | 4,890,245.85   | 4,621,493.71  | 229,085.47              |
| G103 PROMOCION A LA INVERSION                   | 789,955.19    | 508,035.83                        | 1,297,991.02    | 1,293,239.05   | 1,235,702.36  | 4,751.97                |
| H101 DESPACHO DE SERVICIOS PUBLICOS MUNICIPALES | 66,779,622.35 | -28,602,834.71                    | 38,176,787.64   | 37,108,447.80  | 36,653,044.86 | 1,068,339.84            |
| H102 PARQUES Y JARDINES                         | 25,515,789.37 | 11,653,165.26                     | 37,168,954.63   | 36,485,688.42  | 35,881,195.40 | 683,249.21              |
| H103 ALUMBRADO PUBLICO                          | 10,128,730.73 | 6,823,241.82                      | 16,951,972.55   | 16,716,535.14  | 11,377,791.63 | 235,437.41              |
| H104 LIMPIEZA                                   | 19,147,460.16 | 5,952,046.43                      | 25,099,506.59   | 24,915,752.56  | 24,094,403.39 | 183,754.03              |

C. JUANA LETICIA HERRERA ALE  
 PRESIDENTA MUNICIPAL

C.P. CARLOS GARCIA GONZALEZ  
 TESORERO MUNICIPAL

LIC. JAMME ALONSO AGUILERA GARCIA  
 SINDICO MUNICIPAL

**MUNICIPIO GÓMEZ PALACIO**  
**Estado Analítico del Ejercicio del**  
**Presupuesto de Egresos Detallado - LDF**  
**(Clasificación Administrativa)**

MAYOR SECUNDARIO  
 Período Actual: DIC-22

Divisa: MXN  
 Ningún Mayor específico solicitado

| Unidad Responsable                                 | Aprobado<br>1  | Ampliaciones/<br>Reducciones<br>2 | Modificado<br>3 | Devengado<br>4 | Pagado<br>5    | Subejercicio<br>6=(3 - 4) |
|--|----------------|-----------------------------------|-----------------|----------------|----------------|---------------------------|
| H105 MANTENIMIENTO URBANO                          | 3,635,181.95   | 4,307,333.79                      | 7,942,515.74    | 7,743,837.14   | 7,688,456.58   | 198,678.60                |
| H106 PANTERONES                                    | 2,254,954.66   | 2,443,107.03                      | 4,698,061.69    | 4,663,326.37   | 4,601,515.31   | 34,735.32                 |
| H107 RASTRO MUNICIPAL                              | 4,908,828.86   | 4,729,255.81                      | 9,638,084.67    | 8,976,959.32   | 8,495,354.27   | 681,125.35                |
| H108 RELLENO SANITARIO                             | 2,357,180.81   | -1,362,559.45                     | 994,621.36      | 975,372.17     | 907,396.46     | 19,249.19                 |
| I101 DESPACHO DE OFICIALIA MAYOR                   | 19,100,238.96  | -8,820,706.46                     | 10,279,532.50   | 8,904,677.95   | 7,943,969.76   | 1,374,854.55              |
| I201 ADQUISICIONES                                 | 3,698,056.66   | 1,281,515.34                      | 4,979,572.00    | 4,904,803.02   | 4,713,118.28   | 74,768.98                 |
| I202 LICITACIONES                                  | 1,288,136.89   | 804,111.98                        | 2,092,248.87    | 2,032,269.71   | 1,961,105.11   | 59,979.16                 |
| I302 PATRIMONIO                                    | 5,081,288.42   | 6,476,429.64                      | 11,557,718.06   | 10,782,550.79  | 10,619,494.61  | 775,167.27                |
| I303 SERVICIOS GENERALES                           | 9,779,323.14   | 7,551,380.54                      | 17,330,703.68   | 15,984,992.53  | 14,386,763.43  | 1,345,711.15              |
| I304 TALLER  | 2,854,275.92   | -1,484,432.52                     | 1,369,843.40    | 1,154,107.12   | 1,121,578.49   | 215,736.28                |
| I305 CONTROL VEHICULAR                             | 1,282,907.78   | 3,960,490.06                      | 5,243,397.84    | 5,159,496.62   | 4,957,673.85   | 83,901.22                 |
| I401 DESPACHO DE CAPITAL HUMANO                    | 171,057,184.48 | 19,734,702.33                     | 190,791,886.81  | 190,576,021.29 | 189,971,291.96 | 215,865.52                |
| I501 DESPACHO DE BIENESTAR                         | 7,619,327.68   | 2,300,547.05                      | 9,919,874.73    | 10,546,516.03  | 8,567,137.09   | -626,641.30               |
| SOCIAL   | 27,849,305.13  | 1,899,901.26                      | 29,749,206.39   | 24,131,768.34  | 22,372,194.15  | 5,617,438.05              |
| J201 DESARROLLO COMUNITARIO                        | 218,867.89     | -97,639.73                        | 121,228.16      | 120,272.26     | 120,153.16     | 955.90                    |
| J202 VINCULACION EDUCATIVA DE BIENESTAR SOCIAL     | 7,622,688.43   | 7,664,176.87                      | 15,286,865.30   | 12,760,484.11  | 12,683,627.03  | 2,526,381.19              |
| J203 MEJORAMIENTO DE VIVIENDA                      | 2,129,173.59   | 370,886.96                        | 2,500,060.55    | 2,398,114.95   | 2,299,066.41   | 101,945.60                |
| J204 PROGRAMAS INTEGRALES DE BIENESTAR E INCLUSION | 4,606,254.56   | -773,479.86                       | 3,832,774.70    | 2,303,254.70   | 2,052,065.36   | 1,529,520.00              |
| PROTECCION CIUDADANA                               | 87,585,690.34  | -240,719.68                       | 87,344,970.66   | 86,698,530.12  | 84,849,931.58  | 646,440.54                |
| K103 ACADEMIA DE POLICIA DE GOMEZ PALACIO          | 480,320.35     | -184,182.74                       | 296,137.61      | 227,535.48     | 217,204.23     | 68,602.13                 |
| K105 SUBDIRECCION DE TRANSITO Y VIALIDAD           | 1,181,527.20   | 9,171,825.62                      | 10,353,352.82   | 10,088,795.53  | 10,088,795.53  | 264,557.29                |
| L101 DESPACHO DE SALUD                             | 10,900,498.03  | 1,057,157.98                      | 11,957,656.01   | 10,250,216.76  | 9,837,775.69   | 1,707,439.25              |
| L102 SUBDIRECCION DE PREVENCIÓN SOCIAL             | 5,043,669.30   | -31,818.85                        | 5,011,850.45    | 4,727,440.14   | 4,486,478.51   | 284,410.31                |
| L104 SUBDIRECCION DE CONTROL Y BIENESTAR ANIMAL    | 0.00           | 117,714.11                        | 117,714.11      | 114,443.11     | 114,443.11     | 3,271.00                  |
| M101 DESPACHO DE DESARROLLO RURAL                  | 7,915,120.60   | 5,037,078.07                      | 12,952,198.67   | 10,405,516.35  | 10,089,143.85  | 2,546,682.32              |
| M103 PARTICIPACION SOCIAL                          | 529,941.96     | 704,152.51                        | 1,234,094.47    | 1,234,094.47   | 1,191,342.63   | 0.00                      |
| N101 DESPACHO DE ECOLOGIA Y PROTECCION AL AMBIENTE | 14,571,971.22  | -1,080,283.46                     | 13,491,687.76   | 13,082,012.35  | 12,444,949.03  | 409,675.41                |
| O101 DESPACHO DE JUVENTUD                          | 3,940,835.26   | 1,515,115.64                      | 5,455,950.80    | 4,545,211.68   | 4,374,609.25   | 910,739.22                |

C. JUANA ZECILIA HERRERA ALE  
 PRESIDENTA MUNICIPAL

C.P. CARLOS GARCIA GONZALEZ  
 TESORERO MUNICIPAL

LIC. JAMIE ALONSO AGUILERA GARCIA  
 SINDICO MUNICIPAL

**MUNICIPIO GÓMEZ PALACIO**  
**Estado Analítico del Ejercicio del**  
**Presupuesto de Egresos Detallado - LDF**  
**(Clasificación Administrativa)**

MAYOR SECUNDARIO  
 Período Actual: DIC-22

Fecha: 16-FEB-2023 09:44:32  
 Página: 4 of 5

Divisa: MXN  
 Ningún Mayor específico solicitado

| Unidad Responsable   | Aprobado<br>1  | Ampliaciones/<br>Reducciones<br>2 | Modificado<br>3 | Devengado<br>4 | Pagado<br>5    | Subejercicio<br>6=(3 - 4) |
|--|----------------|-----------------------------------|-----------------|----------------|----------------|---------------------------|
| P101 DESPACHO DE ARTE Y CULTURA  | 18,010,606.23  | 7,958,987.62                      | 25,969,593.85   | 25,688,197.34  | 24,854,852.35  | 281,396.51                |
| P102 ADMINISTRACION  | 294,431.49     | -294,431.49                       | 0.00            | 0.00           | 0.00           | 0.00                      |
| Q101 DESPACHO DE DEPORTES  | 19,530,272.93  | 4,064,677.32                      | 23,594,950.25   | 22,388,113.42  | 21,798,581.93  | 1,206,836.83              |
| R101 DESPACHO DEL INSTITUTO DE LA MUJER                                | 4,277,901.88   | 1,375,054.05                      | 5,652,955.93    | 5,579,937.83   | 5,238,536.99   | 73,018.10                 |
| R103 PROCURADURIA DE LA DEFENSA DE LA MUJER                            | 3,526,978.17   | 577,434.30                        | 4,104,412.47    | 4,051,668.65   | 3,737,939.99   | 52,743.82                 |
| S101 DESPACHO DEL INSTITUTO MUNICIPAL DE PLANEACION                    | 4,129,694.46   | -526,560.18                       | 3,603,134.28    | 3,596,240.10   | 3,395,031.55   | 6,894.18                  |
| T101 EXPO.FERIA GOMEZ PALACIO  | 10,231,275.00  | 0.00                              | 10,231,275.00   | 10,231,275.00  | 0.00           | 10,231,275.00             |
| V101 DESPACHO DE SISTEMA DESCENTRALIZADO DE AGUA POTABLE Y ALCANTARILL | 383,979,961.27 | 0.00                              | 383,979,961.27  | 0.00           | 0.00           | 383,979,961.27            |
| II. Gasto Etiquetado (I=A+B+C+D+E+F+G+H)                               | 301,719,972.17 | 51,914,584.55                     | 353,634,556.72  | 333,968,225.89 | 326,741,678.04 | 19,666,330.83             |
| B801 DESPACHO DE PROTECCION CIVIL                                      | 0.00           | 442,985.79                        | 442,985.79      | 442,985.79     | 434,028.51     | 0.00                      |
| B804 BOMBEROS  | 188,308.64     | 1,449,072.70                      | 1,637,381.34    | 1,637,381.34   | 1,637,381.34   | 0.00                      |
| E101 DESPACHO DE OBRAS PUBLICAS  | 51,935,245.00  | 17,430,109.89                     | 69,365,354.89   | 50,206,511.69  | 49,783,582.46  | 19,158,843.20             |
| F101 DESPACHO DE TESORERIA   | 20,916,878.81  | -393,062.69                       | 20,523,816.12   | 20,523,816.12  | 20,523,816.12  | 0.00                      |
| G101 DESPACHO DE DESARROLLO ECONOMICO Y TURISMO                        | 0.00           | 48,733.48                         | 48,733.48       | 24,128.00      | 24,128.00      | 24,605.48                 |
| H101 DESPACHO DE SERVICIOS PUBLICOS MUNICIPALES                        | 3,767,143.53   | 10,511,923.63                     | 14,279,067.16   | 14,164,095.49  | 13,391,492.31  | 114,971.67                |
| H102 PARQUES Y JARDINES  | 3,631,250.91   | 3,081,058.73                      | 6,712,309.64    | 6,699,729.67   | 6,690,638.29   | 12,579.97                 |
| H103 ALUMBRADO PUBLICO   | 79,811,361.47  | -18,397,970.56                    | 61,413,390.91   | 61,413,390.85  | 60,694,295.11  | 0.06                      |
| H104 LIMPIEZA  | 67,501,382.50  | 4,844,113.56                      | 72,345,496.06   | 72,336,106.93  | 71,036,268.62  | 9,389.13                  |
| H105 MANTENIMIENTO URBANO  | 334,878.81     | -292,036.00                       | 42,842.81       | 42,842.81      | 42,842.81      | 0.00                      |
| H106 PANTEONES   | 0.00           | 410,812.47                        | 410,812.47      | 410,812.48     | 410,812.48     | -0.01                     |
| H107 RASTRO MUNICIPAL  | 334,878.80     | 8,335,347.33                      | 8,670,226.13    | 8,542,339.74   | 6,519,152.25   | 127,886.39                |
| H108 RELLENO SANITARIO   | 20,622,252.96  | 1,250,095.05                      | 21,872,348.01   | 21,872,348.01  | 21,454,853.95  | 0.00                      |
| I101 DESPACHO DE OFICIALIZA MAYOR                                      | 0.00           | 0.00                              | 0.00            | 0.00           | 0.00           | 0.00                      |
| I401 DESPACHO DE CAPITAL HUMANO  | 0.00           | 0.00                              | 0.00            | 0.00           | 0.00           | 0.00                      |
| K101 DESPACHO SEGURIDAD Y PROTECCION CIUDADANA                         | 45,450,783.51  | 20,944,516.05                     | 66,395,299.56   | 66,177,214.57  | 64,631,644.78  | 218,084.99                |
| K103 ACADEMIA DE POLICIA DE GOMEZ PALACIO                              | 250,907.13     | -241,195.06                       | 9,712.07        | 9,712.07       | 9,712.07       | 0.00                      |
| K105 SUBDIRECCION DE TRANSITO Y VIALIDAD                               | 6,974,700.10   | 2,496,080.18                      | 9,464,780.28    | 9,464,810.33   | 9,457,028.94   | -30.05                    |

C. JUANA LETICIA HERRERA ALE  
 PRESIDENTA MUNICIPAL

C.P. CARLOS GARCIA GONZALEZ  
 TESORERO MUNICIPAL

LIC. JAMME ALONSO AGUILERA GARCIA  
 SINDICO MUNICIPAL

**MUNICIPIO GÓMEZ PALACIO**  
**Estado Analítico del Ejercicio del**  
**Presupuesto de Egresos Detallado - LDF**  
**(Clasificación Administrativa)**

MAYOR SECUNDARIO  
Período Actual: DIC-22

Fecha: 16-FEB-2023 09:44:32  
Página: 5 of 5

Divisa: MXN  
Ningún Mayor específico solicitado


| Unidad Responsable                   | Aprobado<br>1        | Ampliaciones/<br>Reducciones<br>2 | Modificado<br>3  | Devengado<br>4       | Pagado<br>5          | Subejercicio<br>6=(3 - 4) |
|--------------------------------------|----------------------|-----------------------------------|------------------|----------------------|----------------------|---------------------------|
| III. Total de Egresos (III = I + II) | 1,710,354,888.5<br>1 | 151,034,370.36                    | 1,861,389,258.87 | 1,289,520,428.6<br>3 | 1,250,119,231.7<br>8 | 571,868,830.24            |



C. JUANA LETICIA HERRERA ALE  
PRESIDENTA MUNICIPAL



C.P. CARLOS GARCÍA GONZÁLEZ  
TESORERO MUNICIPAL



LIC. JAIME ALONSO AGUILERA GARCIA  
SINDICO MUNICIPAL

**MUNICIPIO GÓMEZ PALACIO**  
**Balance Presupuestario - LDF**  
MAYOR SECUNDARIO  
Período Actual: DIC-22

Divisa: MXN  
Ningún Mayor específico solicitado


|  | Estimado/<br>Aprobado | Devengado      | Recaudado/<br>Pagado |
|--|-----------------------|----------------|----------------------|
| A3.2 Financiamiento Neto con Fuente de Pagos de Transferencias Federales                         |                       |                |                      |
| Etiquetadas (A3.2 = F2 - G2)   | -17,683,123.23        | -17,298,647.71 | -17,298,647.71       |
| F2. Financiamiento con Fuente de Pagos de Transferencias Federales                               |                       |                |                      |
| Etiquetadas  | 0.00                  | 0.00           | 0.00                 |
| G2. Amortización de la Deuda Pública con Gasto Etiquetado  | 17,683,123.23         | 17,298,647.71  | 17,298,647.71        |
| B2. Gasto Etiquetado (sin incluir Amortización de la Deuda Pública)                              | 284,036,848.94        | 316,669,578.18 | 309,443,030.33       |
| C2. Remanentes de Transferencias Federales Etiquetadas aplicados en el periodo                   | 0.00                  | 7,000,000.00   | 7,000,000.00         |
| VII. Balance Presupuestario de Recursos Etiquetados (VII = A2 + A3.2 - B2 + C2)                  | -0.17                 | 7,524,366.11   | 14,750,913.96        |
| VIII. Balance Presupuestario de Recursos Etiquetados sin Financiamiento Neto (VIII = VII - A3.2) | 17,683,123.06         | 24,823,013.82  | 32,049,561.67        |

C. JUANA LETICIA HERRERA ALE  
PRESIDENTA MUNICIPAL

C.P. CARLOS GARCÍA GONZÁLEZ  
TESORERO MUNICIPAL

LIC. JAIMÉ ALONSO AGUILERA GARCÍA  
SÍNDICO MUNICIPAL

"Bajo protesta de decir verdad declaramos que los estados financieros y sus notas, son razonablemente correctos y son responsabilidad del emisor"



**GÓMEZ  
PALACIO**

**CIUDAD  
CON ESTRELLA**

ADMINISTRACION MUNICIPAL 2022-2025

**C.P. y M.I. MARÍA DE LOURDES MORA SERRANO.**  
AUDITORA SUPERIOR DEL ESTADO DE DURANGO.  
ENTIDAD DE AUDITORIA SUPERIOR DEL ESTADO  
DE DURANGO.

Presente.-

Por medio del presente escrito manifiesto que no se genera los **Indicadores de Resultados**, en virtud de que el artículo 48 en correlación con el artículo 46 de la Ley General de Contabilidad Gubernamental, no establece la obligación de que el Sistema de Contabilidad Gubernamental genere informes sobre este punto en mención, por lo tanto, no se incorporó dicho Estado en la Cuenta Pública 2022.

GÓMEZ PALACIO, DGO., A 28 DE FEBRERO DE 2023.

**ATENTAMENTE**

**C. JUANA LETICIA HERRERA ALE.**  
**PRESIDENTA MUNICIPAL**  
**DEL MUNICIPIO GÓMEZ PALACIO, DGO.**



**R. AYUNTAMIENTO DE GÓMEZ PALACIO**  
**ADMINISTRACIÓN 2022-2025**

AV. FCO. I. MADERO # 400 COL CENTRO, GÓMEZ PALACIO, DGO.TEL (871) 1 75-10-00  
[www.gomezpalacio.gob.mx](http://www.gomezpalacio.gob.mx)





**GÓMEZ  
PALACIO**

**CIUDAD  
CON ESTRELLA**  
ADMINISTRACIÓN MUNICIPAL 2022-2025

**C.P. y M.I. MARÍA DE LOURDES MORA SERRANO.**  
AUDITORA SUPERIOR DEL ESTADO DE DURANGO.  
ENTIDAD DE AUDITORIA SUPERIOR DEL ESTADO  
DE DURANGO.

Presente.-

Por medio del presente escrito manifiesto que no se genera los Programas y Proyectos de Inversión, en virtud de que el artículo 48 en correlación con el artículo 46 de la Ley General de Contabilidad Gubernamental, no establece la obligación de que el Sistema de Contabilidad Gubernamental genere informes sobre este punto en mención, por lo tanto, no se incorporó dicho Estado en la Cuenta Pública 2022.

GÓMEZ PALACIO, DGO., A 28 DE FEBRERO DE 2023.

ATENTAMENTE

**C. JUANA LETICIA HERRERA ALE.**  
**PRESIDENTA MUNICIPAL**  
**DEL MUNICIPIO GÓMEZ PALACIO, DGO.**



**R. AYUNTAMIENTO DE GÓMEZ PALACIO**  
**ADMINISTRACIÓN 2022-2025**

AV. FCO. I. MADERO # 400 COL CENTRO, GÓMEZ PALACIO, DGO.TEL (871) 1 75-10-00  
[www.gomezpalacio.gob.mx](http://www.gomezpalacio.gob.mx)



BANCO NACIONAL DE OBRAS Y SERVICIOS PUBLICOS, S.N.C.  
 COMPROMETIMIENTO DEL SERVICIO DE LA DEUDA  
 MUNICIPIO DE GÓMEZ PALACIO, DGO.  
 POR EL EJERCICIO 2022

| Mes de generacion       | enero         | febrero       | marzo         | abril         | mayo          | junio         | julio         | agosto        | septiembre    | octubre       | noviembre     | Diciembre     | ANUAL         |
|-------------------------|---------------|---------------|---------------|---------------|---------------|---------------|---------------|---------------|---------------|---------------|---------------|---------------|---------------|
| <b>8781</b>             |               |               |               |               |               |               |               |               |               |               |               |               |               |
| Fecha de pago           | 03/ene/2022   | 02/feb/2022   | 02/mar/2022   | 04/abr/2022   | 02/may/2022   | 02/jun/2022   | 04/jul/2022   | 02/ago/2022   | 02/sep/2022   | 03/oct/2022   | 03/nov/2022   | 02/dic/2022   |               |
| Saldo inicio de mes     | 38,853,932.60 | 37,831,460.69 | 36,808,988.78 | 35,786,516.67 | 34,764,044.96 | 33,741,573.05 | 32,719,101.14 | 31,696,629.23 | 30,674,157.32 | 29,651,685.41 | 28,629,213.50 | 27,606,741.59 | 38,853,932.60 |
| Capital                 | 1,022,471.91  | 1,022,471.91  | 1,022,471.91  | 1,022,471.91  | 1,022,471.91  | 1,022,471.91  | 1,022,471.91  | 1,022,471.91  | 1,022,471.91  | 1,022,471.91  | 1,022,471.91  | 1,022,471.91  | 12,269,662.92 |
| Intereses ordinarios    | 257,598.40    | 250,475.80    | 228,074.62    | 279,712.49    | 243,686.29    | 262,676.84    | 276,730.89    | 263,512.30    | 273,911.70    | 283,701.56    | 282,276.09    | 267,443.38    | 3,169,760.36  |
| Intereses moratorios    |               |               |               |               |               |               |               |               | 788.94        |               |               |               | 788.94        |
| INEM                    |               |               |               |               |               |               |               |               | 1,577.87      |               |               |               | 1,577.87      |
| Otros                   |               |               |               | 1,737.90      |               |               | -0.01         |               |               |               | -29.82        |               | 1,708.07      |
| Cantidad requerida      | 1,280,030.31  | 1,272,947.71  | 1,250,546.53  | 1,303,922.30  | 1,266,168.20  | 1,285,148.75  | 1,299,202.79  | 1,285,984.21  | 1,298,750.42  | 1,306,173.47  | 1,304,718.18  | 1,289,915.29  | 15,443,498.16 |
| Saldo al cierre del mes | 37,831,460.69 | 36,808,988.78 | 35,786,516.87 | 34,764,044.96 | 33,741,573.05 | 32,719,101.14 | 31,696,629.23 | 30,674,157.32 | 29,651,685.41 | 28,629,213.50 | 27,606,741.59 | 26,584,269.68 | 26,584,269.68 |
| <b>12448</b>            |               |               |               |               |               |               |               |               |               |               |               |               |               |
| Fecha de pago           | 20/ene/2022   | 21/feb/2022   | 22/mar/2022   | 20/abr/2022   | 20/may/2022   | 20/jun/2022   | 20/jul/2022   | 22/ago/2022   | 20/sep/2022   | 20/oct/2022   | 22/nov/2022   | 20/dic/2022   |               |
| Saldo inicio de mes     | 6,284,631.28  | 3,159,503.84  |               | 0.00          | 0.00          | 0.00          | 0.00          | 0.00          | 0.00          | 0.00          | 0.00          | 0.00          | 6,284,631.28  |
| Capital                 | 3,125,127.44  | 3,159,503.84  |               |               |               |               |               |               |               |               |               |               | 6,284,631.28  |
| Intereses ordinarios    | 32,249.25     | 18,065.34     |               |               |               |               |               |               |               |               |               |               | 50,314.59     |
| Cantidad requerida      | 3,167,376.69  | 3,177,569.18  | 0.00          | 0.00          | 0.00          | 0.00          | 0.00          | 0.00          | 0.00          | 0.00          | 0.00          | 0.00          | 6,334,945.87  |
| Saldo al cierre del mes | 3,159,503.84  | 0.00          | 0.00          | 0.00          | 0.00          | 0.00          | 0.00          | 0.00          | 0.00          | 0.00          | 0.00          | 0.00          | 0.00          |

\* CREDITO SIC 12448 se liquidó el 21 de febrero de 2022



## MUNICIPIO GÓMEZ PALACIO Endeudamiento Neto

MAYOR PRIMARIO  
Período Actual: DIC-22


Página: 1

Divisa: MXN

| Identificación de crédito o instrumento  | Contratación / Colocación<br>A | Amortización<br>B    | Endeudamiento Neto<br>C=A-B |
|--|--------------------------------|----------------------|-----------------------------|
| <b>Créditos Bancarios</b>                |                                |                      |                             |
| Banobras Crédito no. 8781                | 38,853,932.60                  | 12,269,662.92        | 26,584,269.68               |
| Banobras Crédito No. 12448               | 5,028,984.79                   | 5,028,984.79         | 0.00                        |
| <b>Total Créditos Bancarios</b>          | <b>43,882,917.39</b>           | <b>17,298,647.71</b> | <b>26,584,269.68</b>        |
| <b>Otros Instrumentos de Deuda</b>       |                                |                      |                             |
| <b>Total Otros Instrumentos de Deuda</b> |                                |                      |                             |
| <b>TOTAL</b>                             | <b>43,882,917.39</b>           | <b>17,298,647.71</b> | <b>26,584,269.68</b>        |

  
Juana Leticia Herrera Ale  
PRESIDENTA

  
C.P. Carlos García Gonzalez  
TESORERO

  
Lic. Jaime Alonso Aguilera García  
SÍNDICO

"Bajo protesta de decir verdad declaramos que los estados financieros y sus notas, son razonablemente correctos y son responsabilidad del emisor"



**MUNICIPIO GÓMEZ PALACIO**  
**Intereses de la Deuda**  
MAYOR SECUNDARIO  
Período Actual: DIC-22

Divisa: MXN  
Ningún Mayor específico solicitado

| COG  | Devengado           | Pagado              |
|--|---------------------|---------------------|
| <b>Créditos Bancarios</b>                                |                     |                     |
| 9211 INTERESES CREDITO NO. 8781                          | 3,207,103.07        | 3,207,103.07        |
| 9212 INTERESES DE CREDITO BANOBRAS NO. 12448             | 18,065.34           | 18,065.34           |
| 9215 INTERESES PROAGUA BBVA                              | 344,477.90          | 344,477.90          |
| <b>Total de Intereses de Créditos Bancarios</b>          | <b>3,569,646.31</b> | <b>3,569,646.31</b> |
| <b>Otros Instrumentos de Deuda</b>                       |                     |                     |
| <b>Total de Intereses de Otros Instrumentos de Deuda</b> |                     |                     |
| <b>TOTAL</b>   | <b>3,569,646.31</b> | <b>3,569,646.31</b> |

Juana Leticia Herrera Ale  
PRESIDENTA

C.P. Carlos García González  
TESORERO

Lic. Jaime Alonso Caldera García  
SINDICO

"Bajo protesta de decir verdad declaramos que los estados financieros y sus notas, son razonablemente correctos y son responsabilidad del emisor"



**MUNICIPIO GÓMEZ PALACIO**  
**Indicadores de Postura Fiscal**  
 MAYOR SECUNDARIO  
 Periodo Actual: DIC-22

Divisa: MXN

Ningún Mayor específico solicitado

|   | Estimado/<br>Aprobado<br>1 | Devengado<br>2   | Recaudado/<br>Pagado<br>3 |
|---|----------------------------|------------------|---------------------------|
| I. Ingresos Presupuestario                              | 1,660,354,888.51           | 1,207,474,493.36 | 1,207,474,493.36          |
| 1. Ingresos del Gobierno de la Entidad Federativa       | 1,660,354,888.51           | 1,207,474,493.36 | 1,207,474,493.36          |
| 2. Ingresos del Sector Paraestatal                      |                            |                  |                           |
| II. Egresos Presupuestarios                             | 1,639,438,009.70           | 1,268,652,134.61 | 1,229,250,937.76          |
| 3. Egresos del Gobierno de la Entidad Federativa        | 1,639,438,009.70           | 1,268,652,134.61 | 1,229,250,937.76          |
| 4. Egresos del Sector Paraestatal                       |                            |                  |                           |
| III. Balance Presupuestario (Superávit o Déficit)       | 20,916,878.81              | -61,177,641.25   | -21,776,444.40            |
| Concepto  |                            |                  |                           |
| III. Balance presupuestario (Superávit o Déficit)       | 20,916,878.81              | -61,177,641.25   | -21,776,444.40            |
| IV. Intereses, Comisiones y Gastos de la Deuda          | 3,233,755.58               | 3,569,646.31     | 3,569,646.31              |
| V. Balance Primario (Superávit o Déficit) (V= III + IV) | 24,150,634.39              | -57,607,994.94   | -18,206,798.09            |
| Concepto  |                            |                  |                           |
| A. Financiamiento                                       | 50,000,000.00              | 0.00             | 0.00                      |
| B. Amortización de la deuda                             | 67,683,123.23              | 17,298,647.71    | 17,298,647.71             |
| C. Financiamiento Neto                                  | -17,683,123.23             | -17,298,647.71   | -17,298,647.71            |

Juania Leticia Herrera Ale  
 PRESIDENTA

C.P. Carlos García González  
 TESORERO

Lic. Jaime Alonso Aguillera García  
 SINDICATO

"Bajo protesta de decir verdad declaramos que los estados financieros y sus notas, son razonablemente correctos y son responsabilidad del emisor"



MUNICIPIO GOMEZ PALACIO  
Relación de cuentas bancarias productivas específicas

Página 1 de 1  
18/08/2022

11:56

Al Ejercicio 2022

| FONDO, PROGRAMA O CONVENIO              | INST. BANCARIA | NUMERO DE CUENTA | TIPO DE CUENTA |
|---|----------------|------------------|----------------|
| CTA CORRIENTE                           | BANORTE        | 069948456        | PRODUCTIVA     |
| FONDO AHORRO 2016                       | BANORTE        | 210721715        | PRODUCTIVA     |
| RECUPERACION RAMO 33                    | BANORTE        | 502595451        | PRODUCTIVA     |
| PARTICIPACIONES                         | BANORTE        | 600343745        | PRODUCTIVA     |
| PROY DE SUST ENERGETICA DEL RASTRO MPAL | BANORTE        | 1093755040       | PRODUCTIVA     |
| PARTICIPACIONES 2020                    | BANORTE        | 1093865341       | PRODUCTIVA     |
| FONDO AHORRO 2020                       | BANORTE        | 1095952759       | PRODUCTIVA     |
| CUENTA CORRIENTE 2019 2022              | BANORTE        | 1102183161       | PRODUCTIVA     |
| PARTICIPACIONES 2021                    | BANORTE        | 1135125897       | PRODUCTIVA     |
| FONDO ESTATAL 2021                      | BANORTE        | 1135143239       | PRODUCTIVA     |
| FONDO DE AHORRO 2021                    | BANORTE        | 1137268903       | PRODUCTIVA     |
| PRESTACIONES LABORALES                  | BANORTE        | 1145493232       | PRODUCTIVA     |
| SEBISED 2021                            | BANORTE        | 1166579627       | PRODUCTIVA     |
| FONDO DE ESTABILIZACION 2021 2022       | BANORTE        | 1167777390       | PRODUCTIVA     |
| FORTAMUN 2022                           | BANORTE        | 1170396353       | PRODUCTIVA     |
| PARTICIPACIONES 2022                    | BANORTE        | 1170396812       | PRODUCTIVA     |
| FISMDF 2022                             | BANORTE        | 1170397323       | PRODUCTIVA     |
| FONDO ESTATAL 2022                      | BANORTE        | 1170399439       | PRODUCTIVA     |
| FONDO DE AHORRO 2022                    | BANORTE        | 1175253068       | PRODUCTIVA     |
| LAUDOS SEGUN DEC 562 REC FEDERAL        | BANORTE        | 1177870508       | PRODUCTIVA     |
| LAUDOS SEGUN DEC 562 REC MPAL           | BANORTE        | 1177872249       | PRODUCTIVA     |
| RECUP R33 2019 2022                     | BANORTE        | 1194703957       | PRODUCTIVA     |
| FONDO DE AHORRO                         | BBVA BANCOMER  | 103242765        | PRODUCTIVA     |
| CUENTA CORRIENTE                        | BBVA BANCOMER  | 103637018        | PRODUCTIVA     |
| PARTIC 2016 2019                        | BBVA BANCOMER  | 108003777        | PRODUCTIVA     |
| FDO DGO DIR DES ECON                    | BBVA BANCOMER  | 109065652        | PRODUCTIVA     |
| FISMDF 2017                             | BBVA BANCOMER  | 109640347        | PRODUCTIVA     |
| FONDO DE AHORRO 2017                    | BBVA BANCOMER  | 109783393        | PRODUCTIVA     |
| MICROCREDITOS 2017                      | BBVA BANCOMER  | 110936693        | PRODUCTIVA     |
| FAISM 2018                              | BBVA BANCOMER  | 111209248        | PRODUCTIVA     |
| FORTAMUN 2018                           | BBVA BANCOMER  | 111209264        | PRODUCTIVA     |
| FONDO DE AHORRO 2018                    | BBVA BANCOMER  | 111390244        | PRODUCTIVA     |
| HABITAT 2018 LOCAL                      | BBVA BANCOMER  | 111817264        | PRODUCTIVA     |
| HABITAT 2018 FEDERAL                    | BBVA BANCOMER  | 111817353        | PRODUCTIVA     |
| RECUPERACION RAMO 33                    | BBVA BANCOMER  | 112166534        | PRODUCTIVA     |
| PARTICIPACIONES 2019                    | BBVA BANCOMER  | 112592002        | PRODUCTIVA     |
| FONDO DE AHORRO 2019                    | BBVA BANCOMER  | 112721783        | PRODUCTIVA     |