



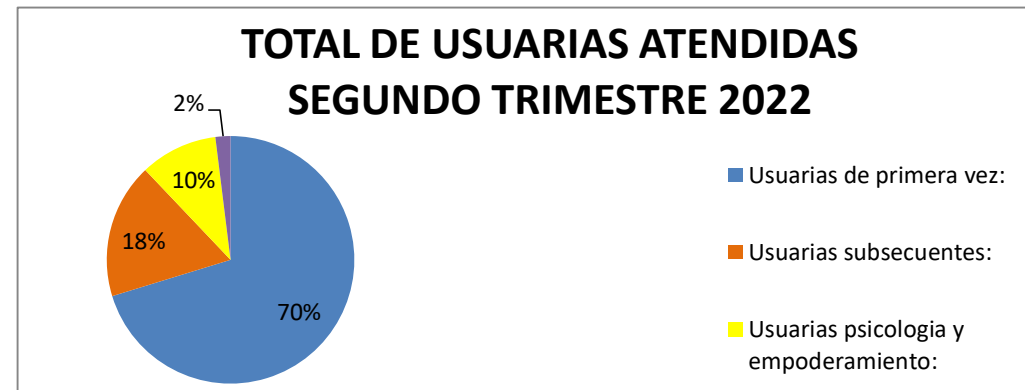
PROCURADURIA DE LA DEFENSA DE LA MUJER

Formato de Seguimiento de Indicadores del Protocolo Interinstitucional de Atención y Prevención de la Violencia

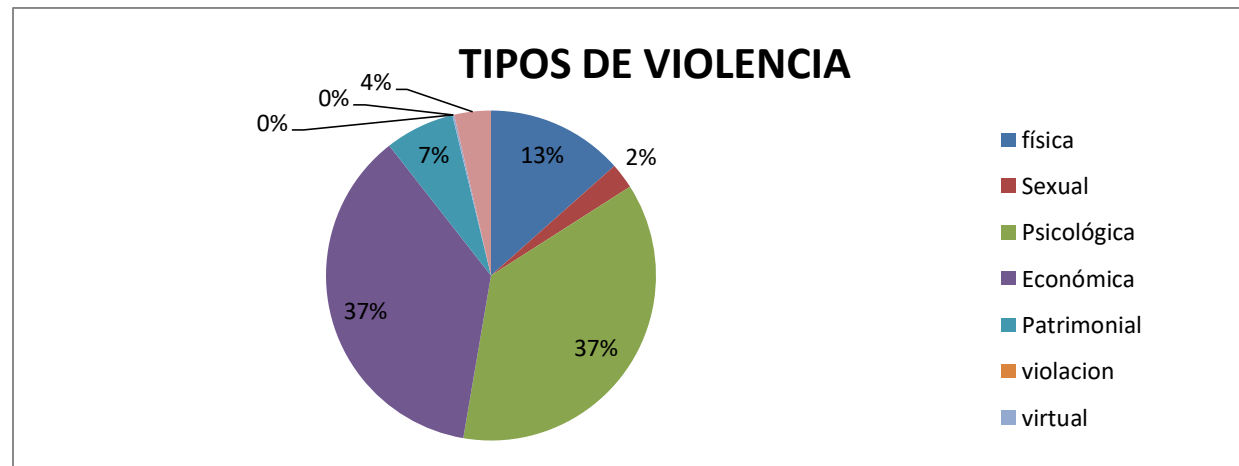
Periodo: SEGUNDO TRIMESTRE 2022

Objetivo: Medir la proporción de casos de violencia física y no física, atendidas como componente del fenómeno de la violencia en el municipio de Gómez Palacio.

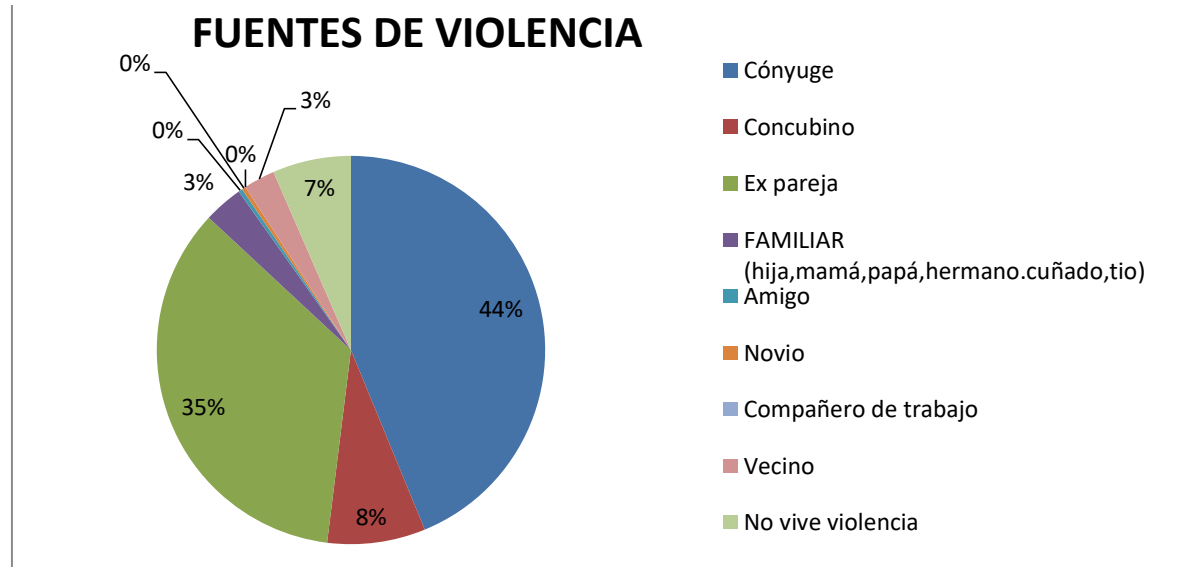
TOTAL DE USUARIAS ATENDIDAS		
Usuaris de primera vez:	215	70%
Usuaris subsecuentes:	54	18%
Usuaris psicología y empoderamiento:	31	10%
Usuaris sin tratime:	6	2%
total	306	100%



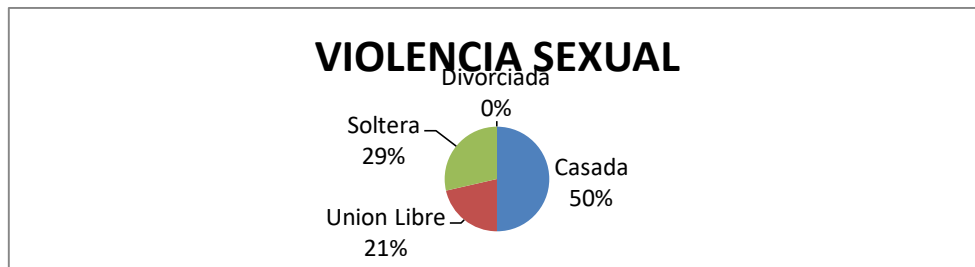
TIPOS DE VIOLENCIA		
física	75	13%
Sexual	14	3%
Psicológica	205	37%
Económica	205	37%
Patrimonial	38	7%
violacion		0%
virtual	1	0%
No sufren violencia	20	4%
total	558	100%



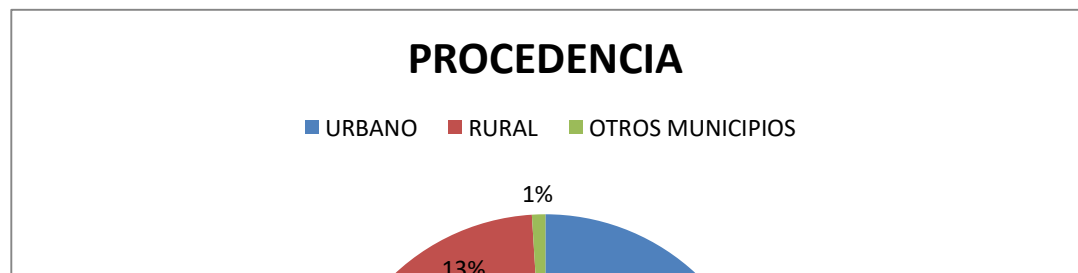
FUENTE DE VIOLENCIA		
Cónyuge	134	44%
Concubino	25	8%
Ex pareja	107	35%
FAMILIAR (hija,mamá,papá,hermano.cuñado,tio)	10	3%
Amigo	1	0%
Novio	1	0%
Compañero de trabajo		0%
Vecino	8	3%
No vive violencia	20	7%
Total de atenciones	306	100%



Usuaris que sufrieron violencia sexual		
Casada	7	50%
Union Libre	3	21%
Soltera	4	29%
Divorciada		0%
Total	14	100%



PROCEDENCIA	USUARIAS	%
URBANO	264	86%



RURAL	39	13%
OTROS MUNICIPIOS	3	1%
TOTAL	306	100%

