



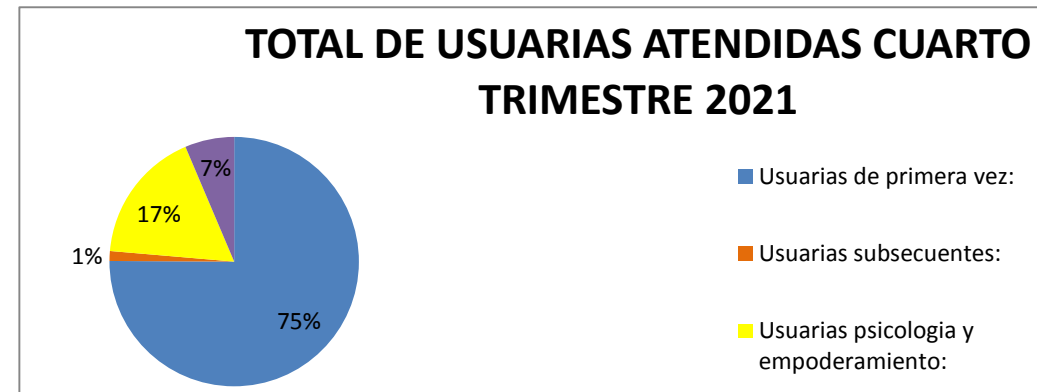
PROCURADURIA DE LA DEFENSA DE LA MUJER

Formato de Seguimiento de Indicadores del Protocolo Interinstitucional de Atención y Prevención de la Violencia

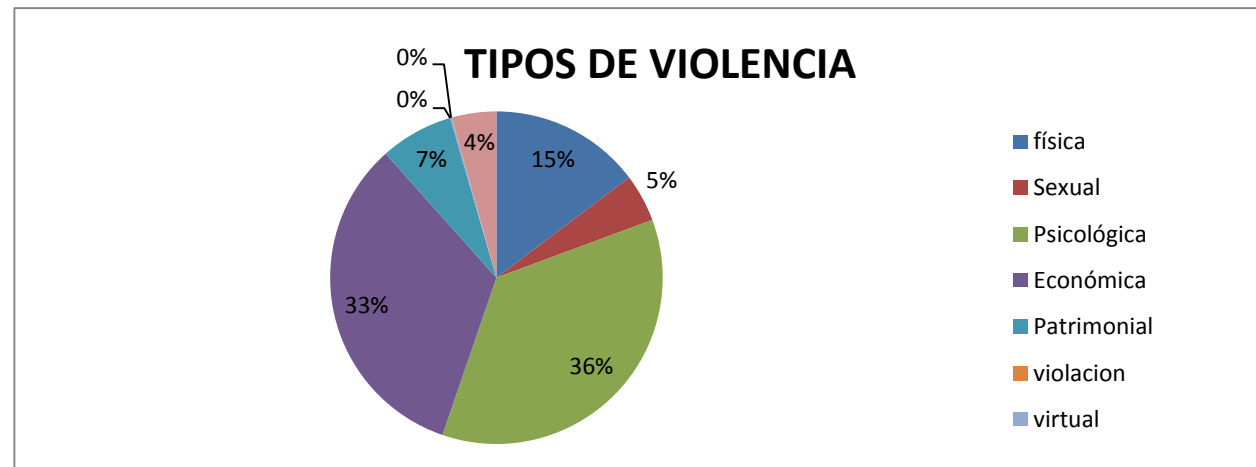
Periodo: CUARTO TRIMESTRE 2021

Objetivo: Medir la proporción de casos de violencia física y no física, atendidas como componente del fenómeno de la violencia en el municipio de Gómez Palacio.

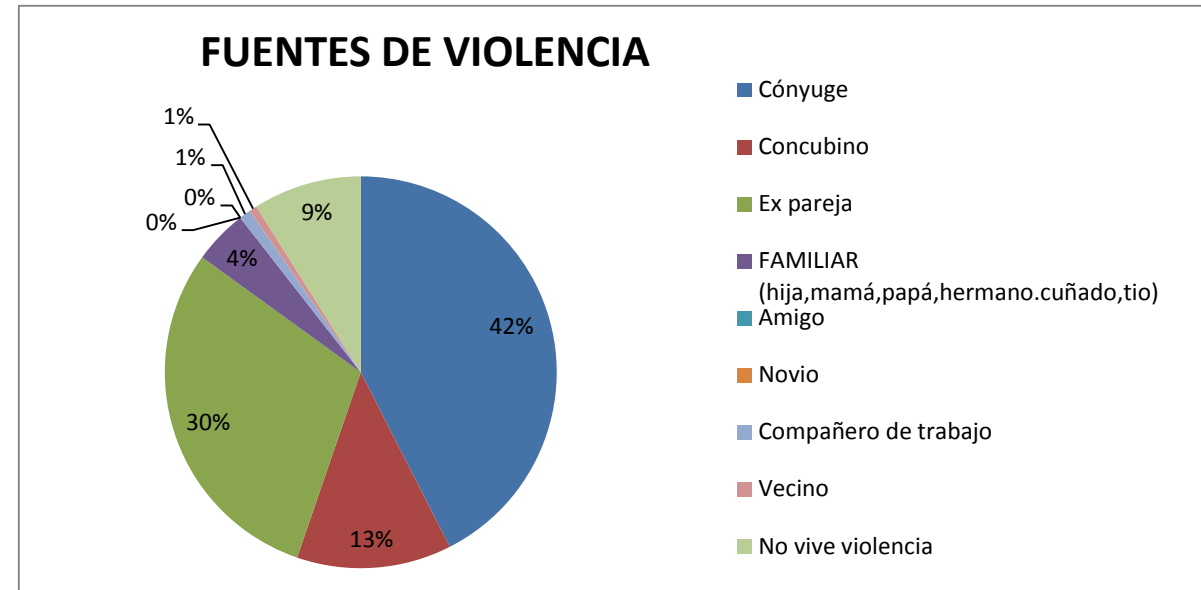
TOTAL DE USUARIAS ATENDIDAS		
Usuaris de primera vez:	235	75%
Usuaris subsecuentes:	4	1%
Usuaris psicología y empoderamiento:	54	17%
Usuaris sin tratime:	20	6%
total	313	100%



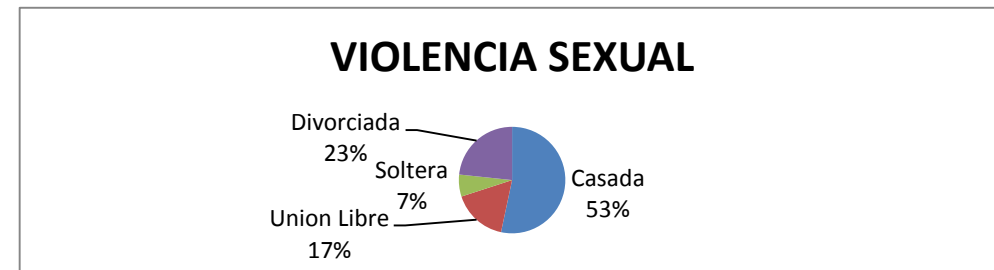
TIPOS DE VIOLENCIA		
física	95	15%
Sexual	30	5%
Psicológica	232	36%
Económica	214	33%
Patrimonial	46	7%
violacion	0	0%
virtual	1	0%
No sufren violencia	28	4%
total	646	100%



FUENTE DE VIOLENCIA		
Cónyuge	133	42%
Concubino	40	13%
Ex pareja	93	30%
FAMILIAR (hija,mamá,papá,hermano.cuñado,tio)	14	4%
Amigo	0	0%
Novio	0	0%
Compañero de trabajo	3	1%
Vecino	2	1%
No vive violencia	28	9%
Total de atenciones	313	100%



Usuaris que sufrieron violencia sexual		
Casada	16	53%
Union Libre	5	17%
Soltera	2	7%
Divorciada	7	23%
Total	30	100%



PROCEDENCIA	USUARIAS	%
URBANO	266	85%
RURAL	42	13%
OTROS MUNICIPIOS	5	2%
TOTAL	313	100%

