



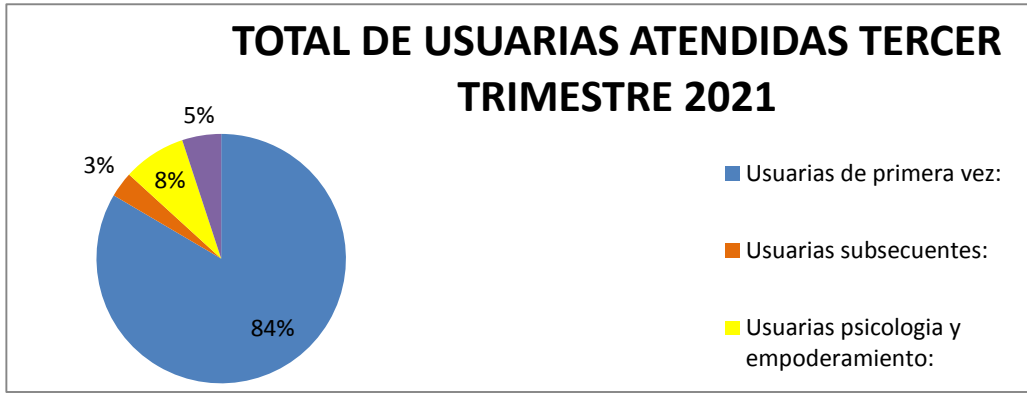
PROCURADURIA DE LA DEFENSA DE LA MUJER

Formato de Seguimiento de Indicadores del Protocolo Interinstitucional de Atención y Prevención de la Violencia

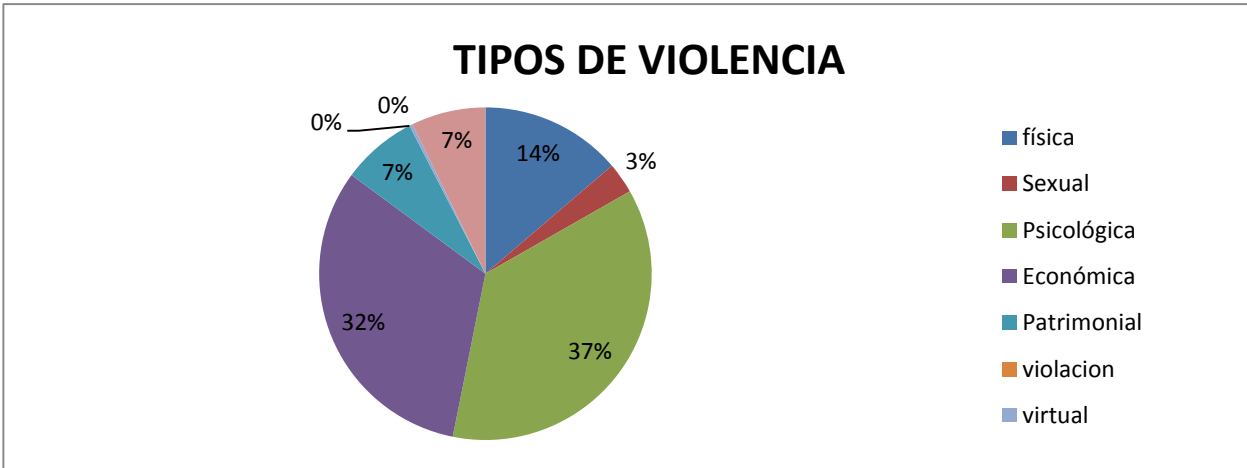
Periodo: TERCER TRIMESTRE 2021

Objetivo: Medir la proporción de casos de violencia física y no física, atendidas como componente del fenómeno de la violencia en el municipio de Gómez Palacio.

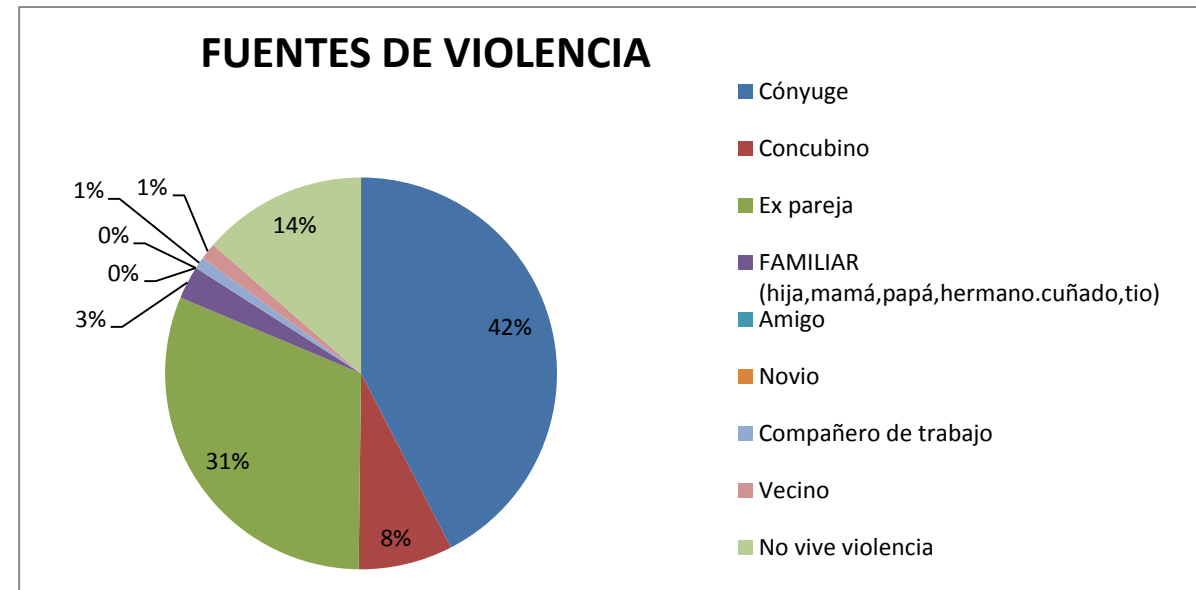
TOTAL DE USUARIAS ATENDIDAS		
Usuaris de primera vez:	429	83%
Usuaris subsecuentes:	17	3%
Usuaris psicología y empoderamiento:	42	8%
Usuaris sin tratime:	26	5%
total	514	100%



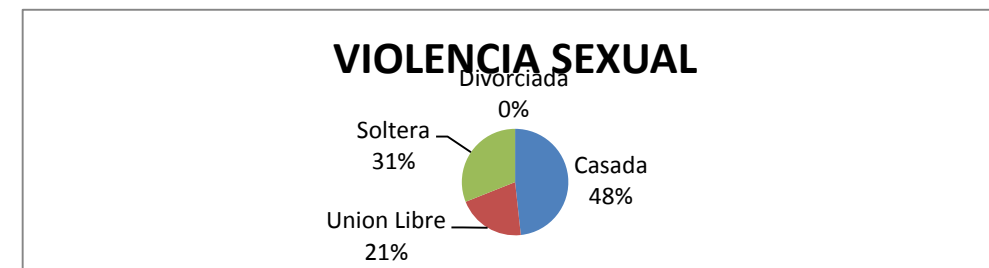
TIPOS DE VIOLENCIA		
física	133	14%
Sexual	29	3%
Psicológica	352	36%
Económica	309	32%
Patrimonial	71	7%
violacion	0	0%
virtual	3	0%
No sufren violencia	70	7%
total	967	100%



FUENTE DE VIOLENCIA		
Cónyuge	218	42%
Concubino	40	8%
Ex pareja	160	31%
FAMILIAR (hija,mamá,papá,hermano.cuñado,tio)	14	3%
Amigo	0	0%
Novio	0	0%
Compañero de trabajo	5	1%
Vecino	7	1%
No vive violencia	70	14%
Total de atenciones	514	100%



Usuaris que sufrieron violencia sexual		
Casada	14	48%
Union Libre	6	21%
Soltera	9	31%
Divorciada	0	0%
Total	29	100%



PROCEDENCIA	USUARIAS	%
URBANO	385	75%
RURAL	118	23%
OTROS MUNICIPIOS	11	2%
TOTAL	514	100%

