



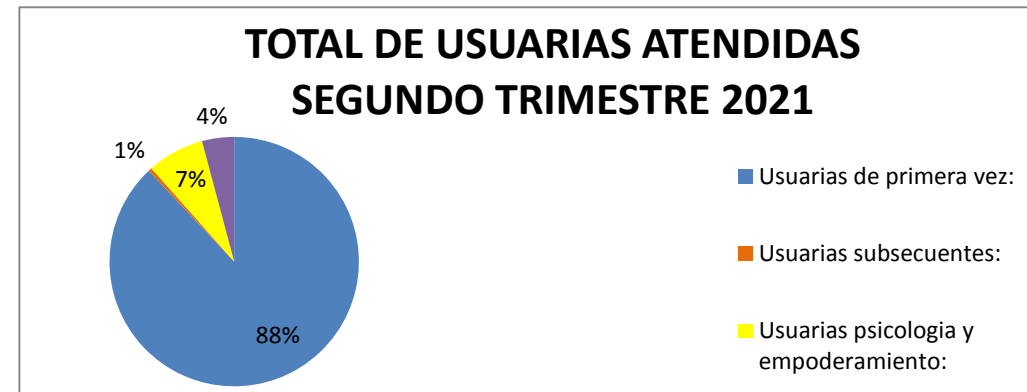
PROCURADURIA DE LA DEFENSA DE LA MUJER

Formato de Seguimiento de Indicadores del Protocolo Interinstitucional de Atención y Prevención de la Violencia

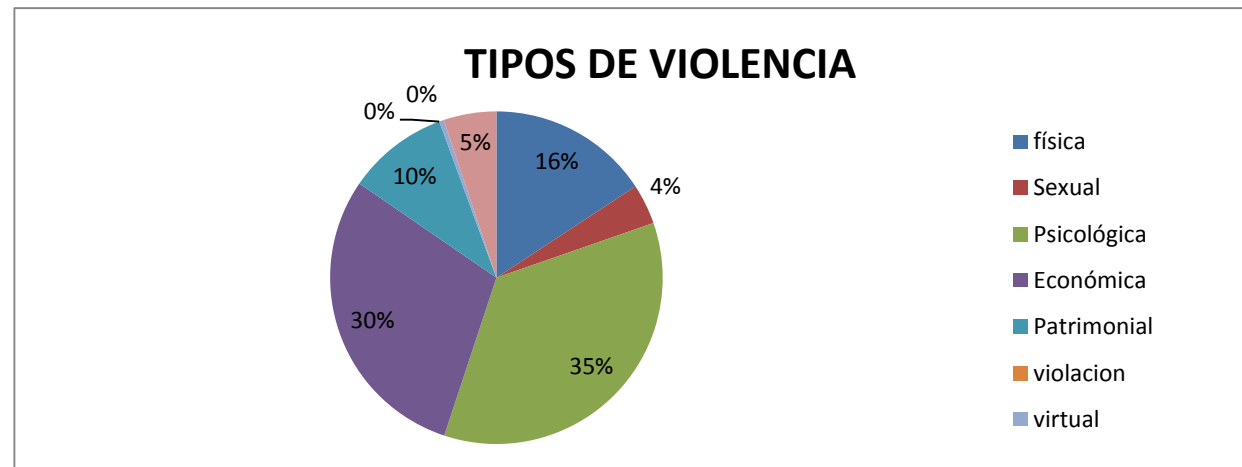
**Periodo:** SEGUNDO TRIMESTRE 2021

**Objetivo:** Medir la proporción de casos de violencia física y no física, atendidas como componente del fenómeno de la violencia en el municipio de Gómez Palacio.

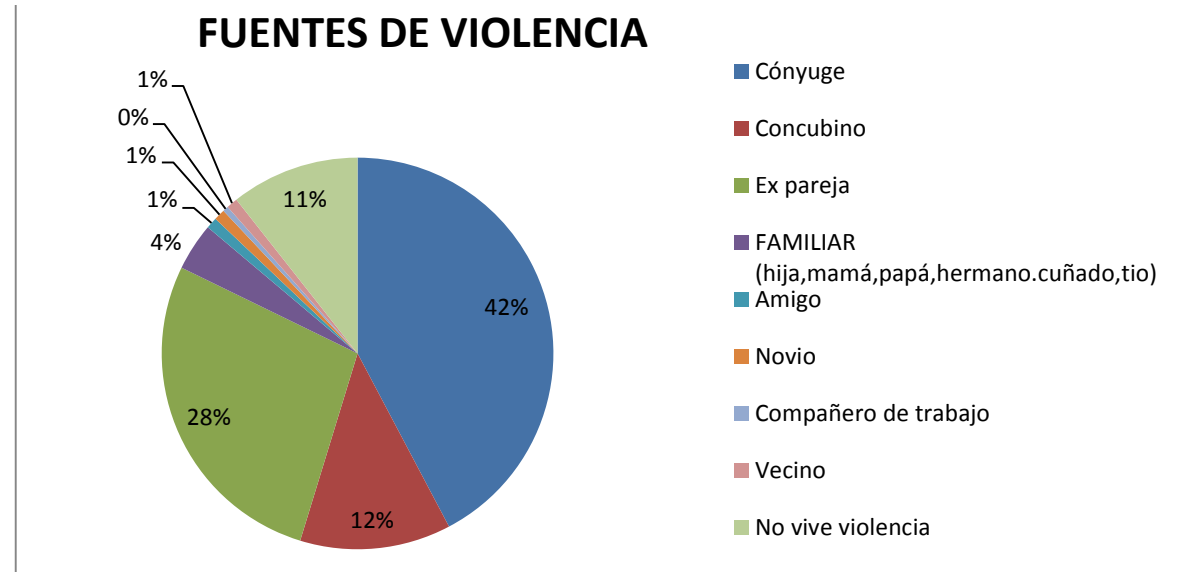
TOTAL DE USUARIAS ATENDIDAS		
Usuaris de primera vez:	381	88%
Usuaris subsecuentes:	2	0%
Usuaris psicología y empoderamiento:	32	7%
Usuaris sin tratime:	18	4%
total	433	100%



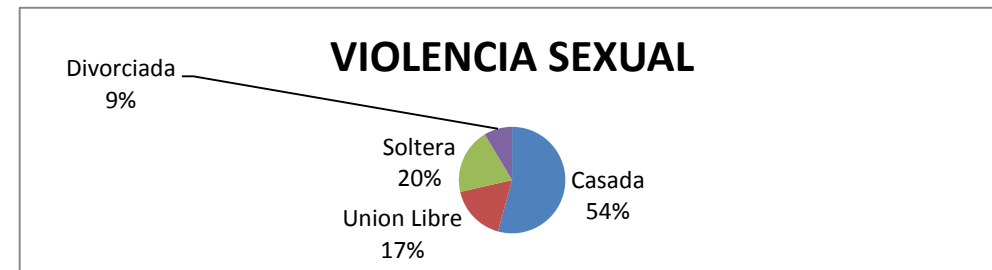
TIPOS DE VIOLENCIA		
física	141	16%
Sexual	35	4%
Psicológica	317	35%
Económica	264	29%
Patrimonial	88	10%
violacion	0	0%
virtual	4	0%
No sufren violencia	46	5%
total	895	100%



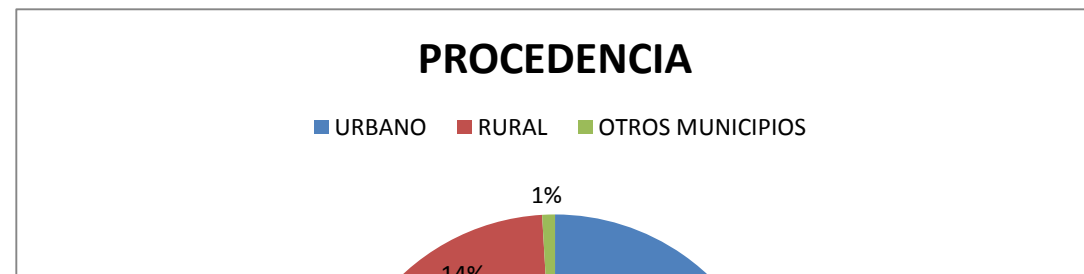
FUENTE DE VIOLENCIA		
Cónyuge	183	42%
Concubino	54	12%
Ex pareja	119	27%
FAMILIAR (hija,mamá,papá,hermano.cuñado,tio)	17	4%
Amigo	4	1%
Novio	4	1%
Compañero de trabajo	2	0%
Vecino	4	1%
No vive violencia	46	11%
Total de atenciones	433	100%



Usuaris que sufrieron violencia sexual		
Casada	19	54%
Union Libre	6	17%
Soltera	7	20%
Divorciada	3	9%
Total	35	100%



PROCEDENCIA	USUARIAS	%
URBANO	367	85%



RURAL	62	14%
OTROS MUNICIPIOS	4	1%
TOTAL	433	100%

