



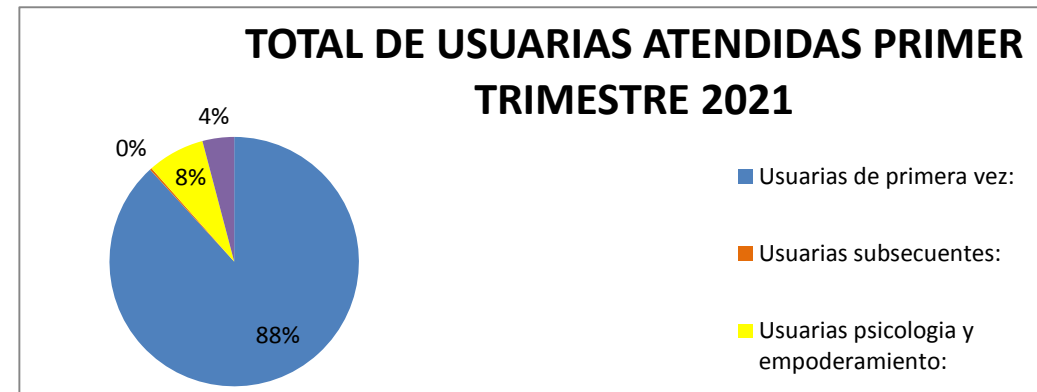
PROCURADURIA DE LA DEFENSA DE LA MUJER

Formato de Seguimiento de Indicadores del Protocolo Interinstitucional de Atención y Prevención de la Violencia

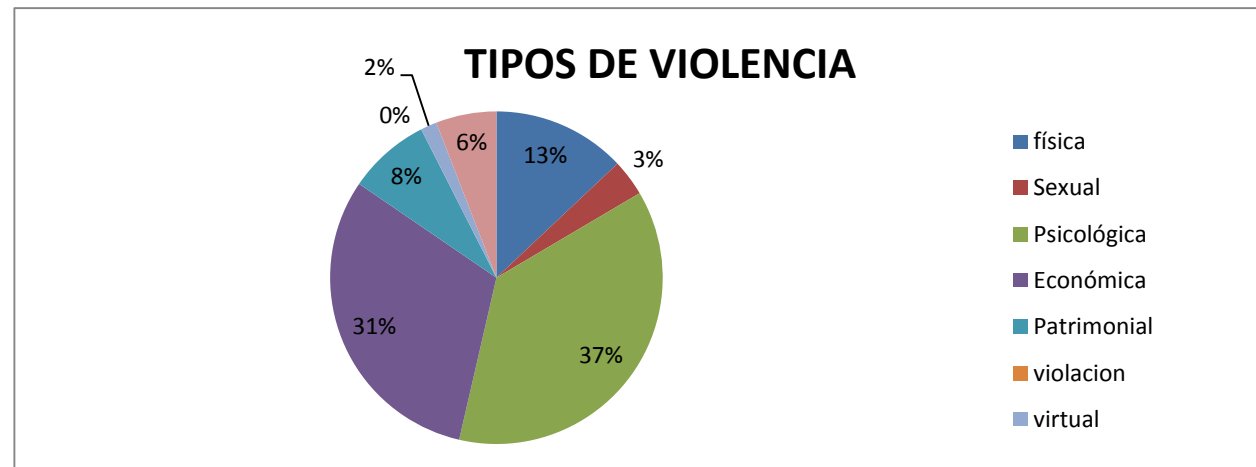
Periodo: PRIMER TRIMESTRE 2021

Objetivo: Medir la proporción de casos de violencia física y no física, atendidas como componente del fenómeno de la violencia en el municipio de Gómez Palacio.

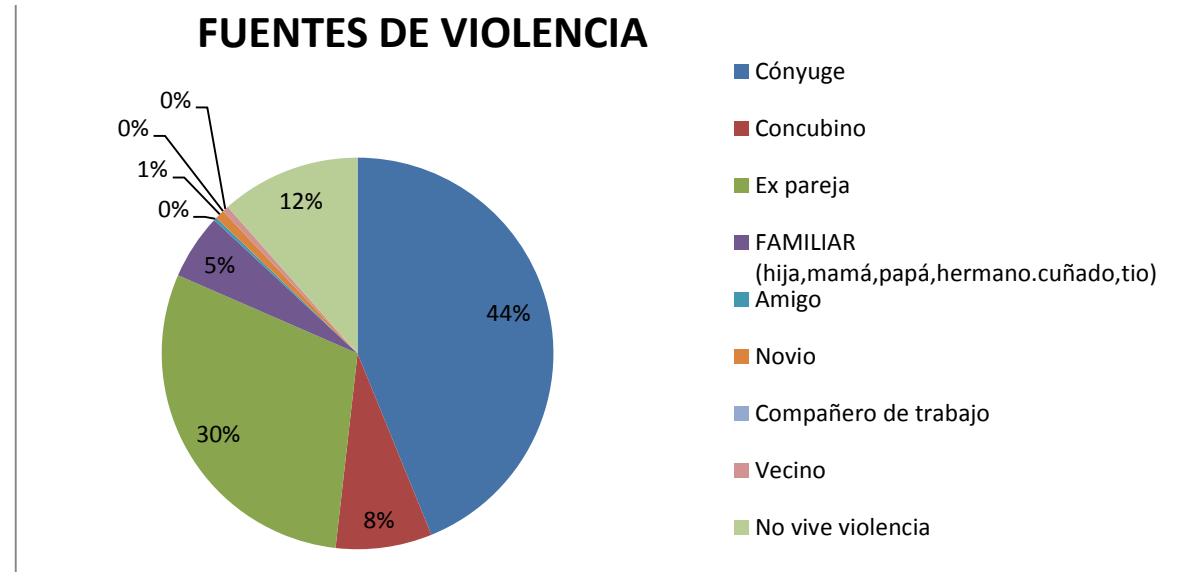
TOTAL DE USUARIAS ATENDIDAS		
Usuaris de primera vez:	344	88%
Usuaris subsecuentes:	1	0%
Usuaris psicología y empoderamiento:	29	7%
Usuaris sin tratime:	16	4%
total	390	100%



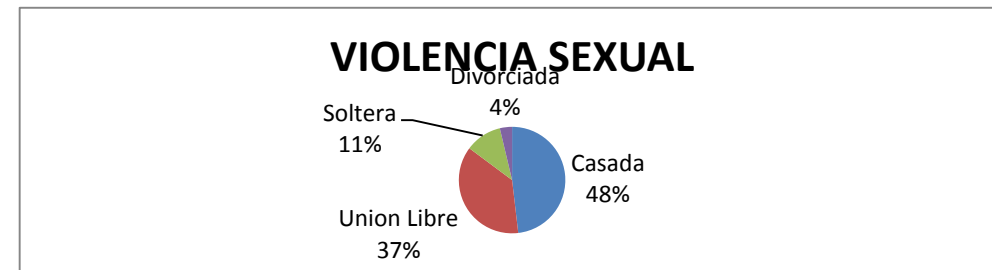
TIPOS DE VIOLENCIA		
física	99	13%
Sexual	27	4%
Psicológica	283	37%
Económica	236	31%
Patrimonial	61	8%
violacion	0	0%
virtual	12	2%
No sufren violencia	45	6%
total	763	100%



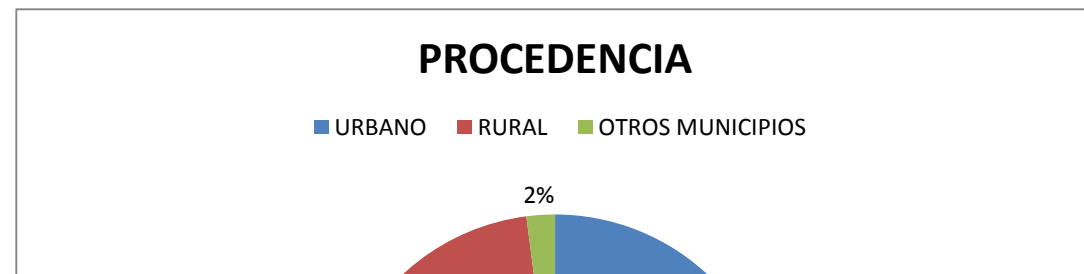
FUENTE DE VIOLENCIA		
Cónyuge	171	44%
Concubino	31	8%
Ex pareja	116	30%
FAMILIAR (hija,mamá,papá,hermano.cuñado,tio)	21	5%
Amigo	1	0%
Novio	3	1%
Compañero de trabajo	0	0%
Vecino	2	1%
No vive violencia	45	12%
Total de atenciones	390	100%



Usuaris que sufrieron violencia sexual		
Casada	13	48%
Union Libre	10	37%
Soltera	3	11%
Divorciada	1	4%
Total	27	100%



PROCEDENCIA	USUARIAS	%
URBANO	316	81%



RURAL	66	17%
OTROS MUNICIPIOS	8	2%
TOTAL	390	100%

