



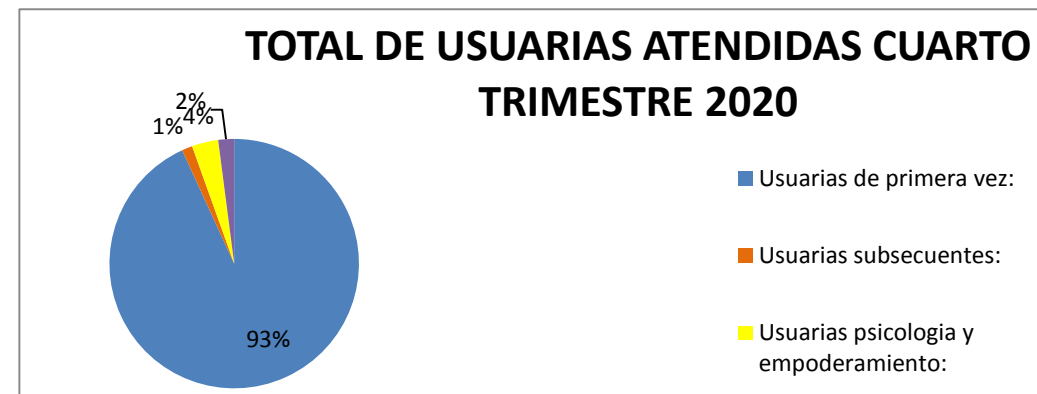
PROCURADURIA DE LA DEFENSA DE LA MUJER

Formato de Seguimiento de Indicadores del Protocolo Interinstitucional de Atención y Prevención de la Violencia

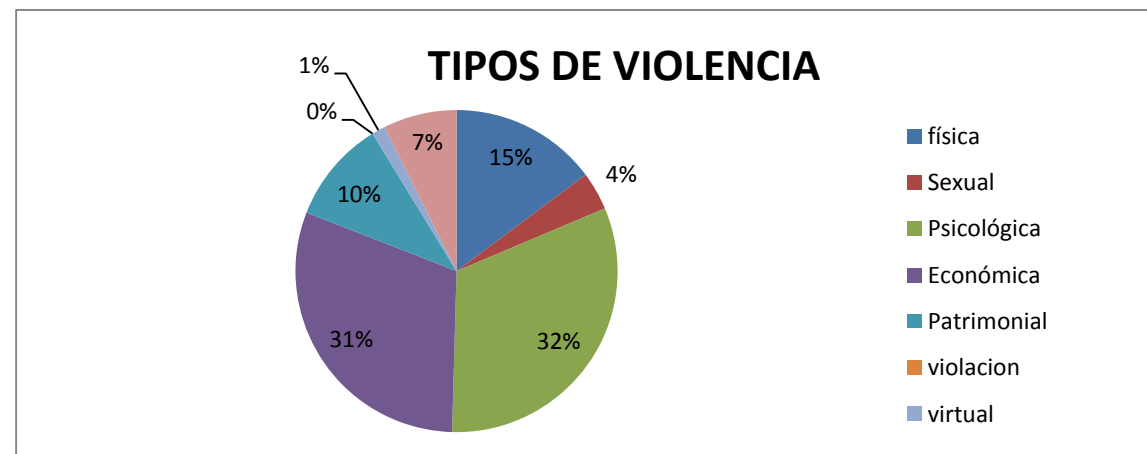
Periodo: CUARTO TRIMESTRE 2020

Objetivo: Medir la proporción de casos de violencia física y no física, atendidas como componente del fenómeno de la violencia en el municipio de Gómez Palacio.

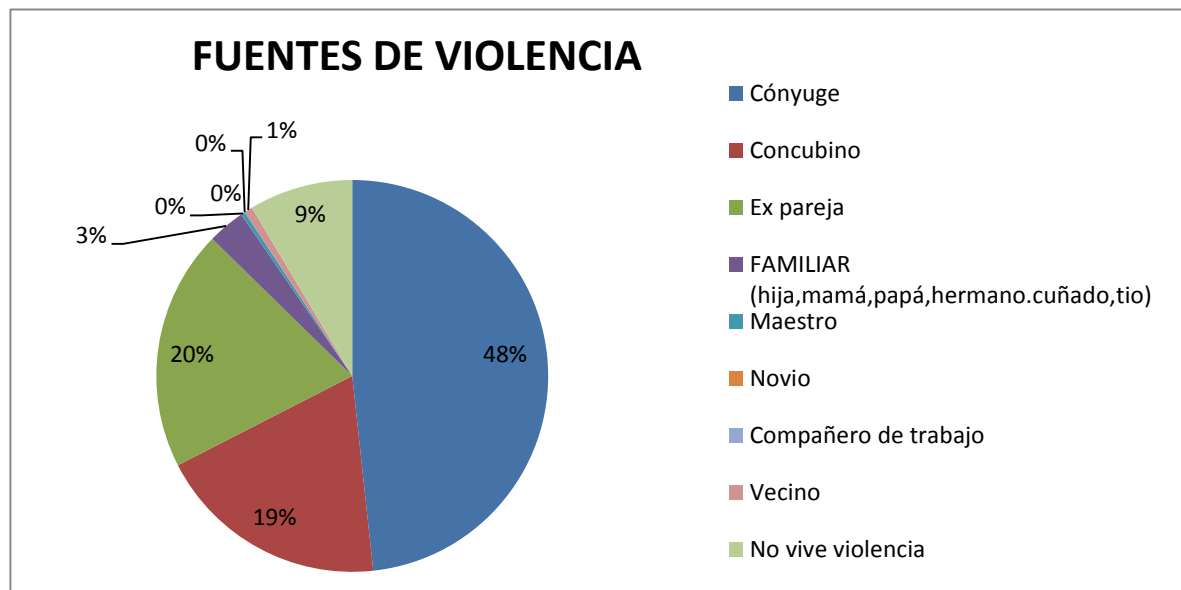
TOTAL DE USUARIAS ATENDIDAS		
Usuaris de primera vez:	272	93%
Usuaris subsecuentes:	4	1%
Usuaris psicología y empoderamiento:	10	3%
Usuaris sin tratime:	6	2%
total	292	100%



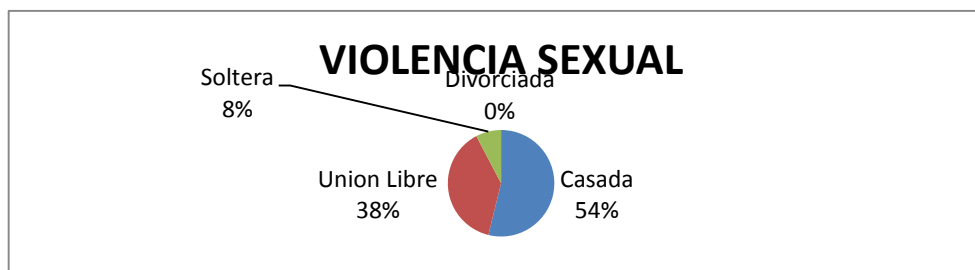
TIPOS DE VIOLENCIA		
física	100	15%
Sexual	26	4%
Psicológica	215	32%
Económica	206	30%
Patrimonial	70	10%
violacion	0	0%
virtual	9	1%
No sufren violencia	50	7%
total	676	100%



FUENTE DE VIOLENCIA		
Cónyuge	141	48%
Concubino	56	19%
Ex pareja	58	20%
FAMILIAR (hija,mamá,papá,hermano.cuñado,tio)	9	3%
Maestro	1	0%
Novio	0	0%
Compañero de trabajo	0	0%
Vecino	2	1%
No vive violencia	25	9%
Total de atenciones	292	100%



Usuaris que sufrieron violencia sexual		
Casada	14	54%
Union Libre	10	38%
Soltera	2	8%
Divorciada	0	0%
Total	26	100%



PROCEDENCIA	USUARIAS	%
URBANO	237	81%
RURAL	50	17%
OTROS MUNICIPIOS	5	2%
TOTAL	292	100%

