



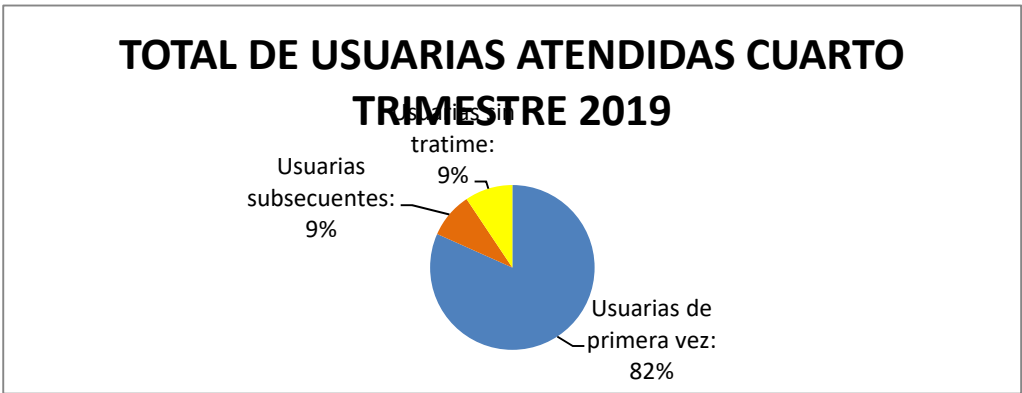
PROCURADURIA DE LA DEFENSA DE LA MUJER

Formato de Seguimiento de Indicadores del Protocolo Interinstitucional de Atención y Prevención de la Violencia

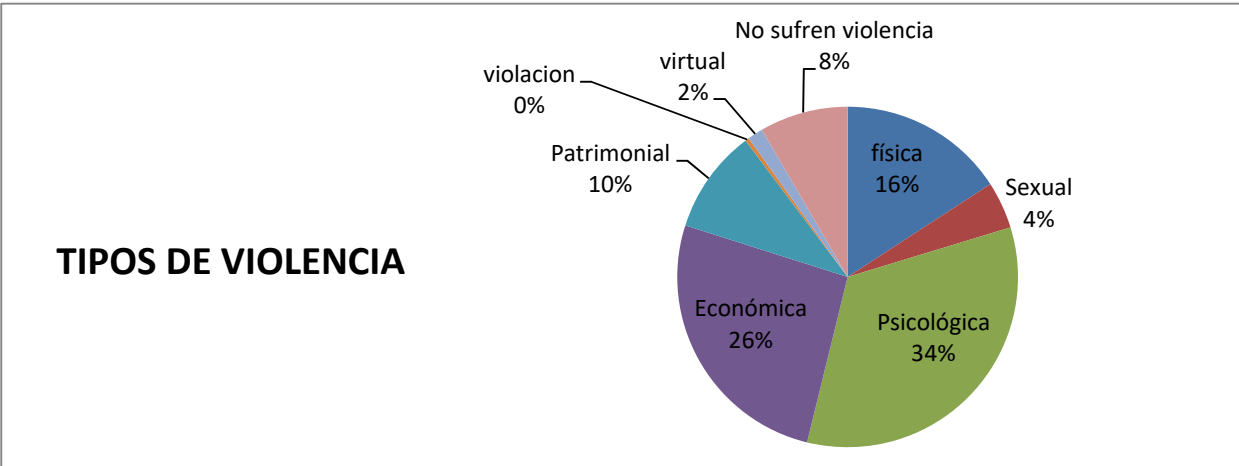
**Periodo:** CUARTO TRIMESTRE 2019

**Objetivo:** Medir la proporción de casos de violencia física y no física, atendidas como componente del fenómeno de la violencia en el municipio de Gómez Palacio.

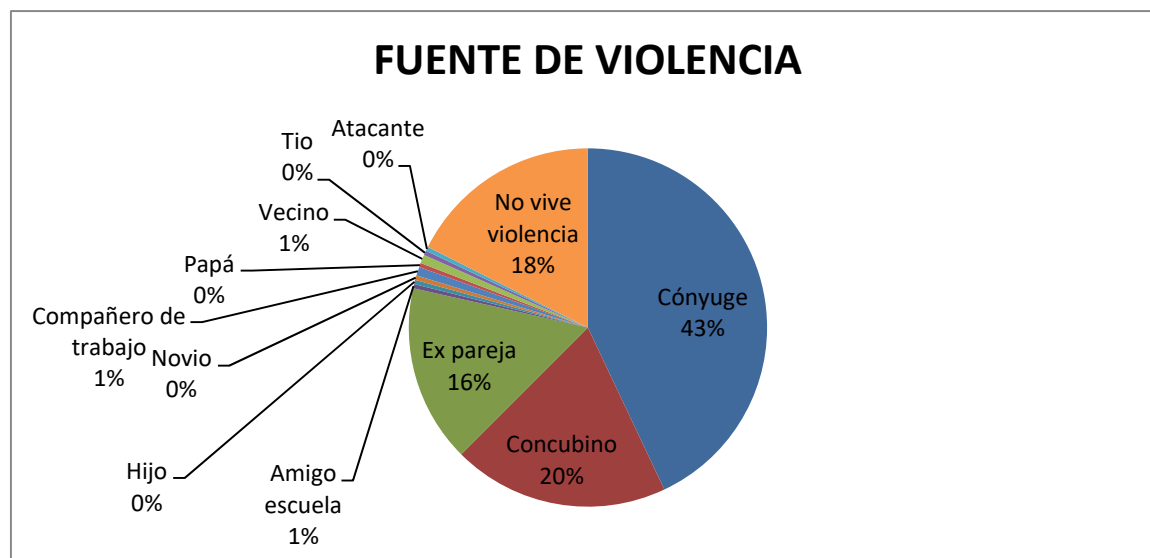
TOTAL DE USUARIAS ATENDIDAS		
Usuaris de primera vez:	209	82%
Usuaris subsecuentes:	23	9%
Usuaris sin tratime:	24	9%
total	256	100%



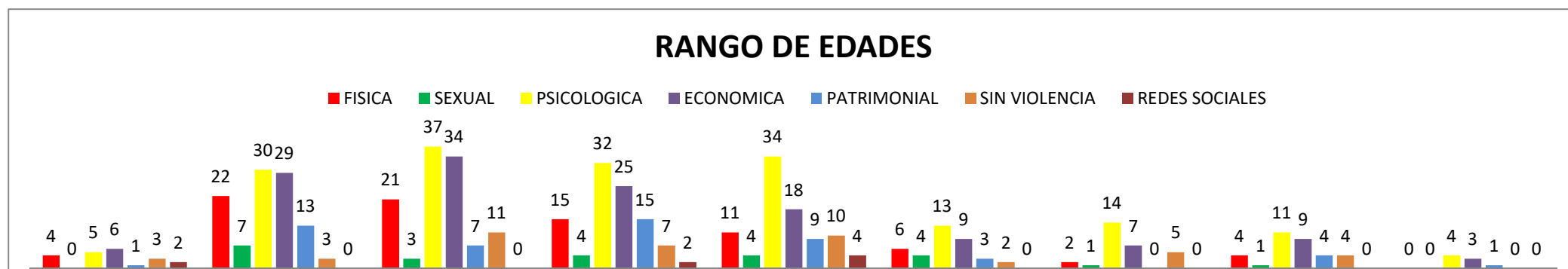
TIPOS DE VIOLENCIA		
física	85	16%
Sexual	24	4%
Psicológica	180	34%
Económica	140	26%
Patrimonial	53	10%
violacion	2	0%
virtual	8	1%
No sufren violencia	45	8%
total	537	100%



FUENTE DE VIOLENCIA		
Cónyuge	110	43%
Concubino	50	20%
Ex pareja	41	16%
Amigo escuela	1	0%
Hijo	1	0%
Novio	1	0%
Compañero de trabajo	2	1%
Papá	1	0%
Vecino	2	1%
Tio	1	0%
Atacante	1	0%
No vive violencia	45	18%
Total de atenciones	256	100%



TIPOS DE VIOLENCIA POR RANGO DE EDADES										
VIOLENCIA	15-19	20-24	25-29	30-34	35-39	40-44	45-49	50-59	60 O´MAS	TOTAL
FISICA	4	22	21	15	11	6	2	4	0	85
SEXUAL	0	7	3	4	4	4	1	1	0	24
PSICOLOGICA	5	30	37	32	34	13	14	11	4	180
ECONOMICA	6	29	34	25	18	9	7	9	3	140
PATRIMONIAL	1	13	7	15	9	3	0	4	1	53
SIN VIOLENCIA	3	3	11	7	10	2	5	4	0	45
VIOLACION	1	0	0	0	1	0	0	0	0	2
REDES SOCIALES	2	0	0	2	4	0	0	0	0	8



15-19

20-24

25-29

30-34

35-39

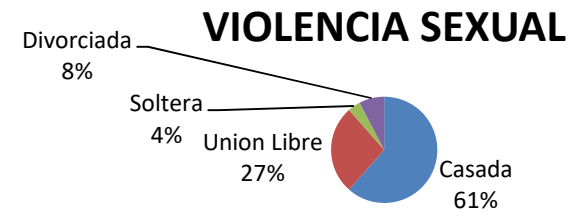
40-44

45-49

50-59

60 O´MAS

Usuaris que sufrieron violencia sexual		
Casada	16	62%
Union Libre	7	27%
Soltera	1	4%
Divorciada	2	8%
Total	26	100%



PROCEDENCIA	USUARIAS	%
URBANO	213	83%
RURAL	35	14%
OTROS MUNICIPIOS	8	3%
TOTAL	256	100%



VINCULACIONES	USUARIAS
INSTITUTO MUNICIPAL DE LA MUJER G.P.	101
DIF GOMEZ PALACIO	3
CENTRO PSICOTERAPIA FAMILIAR	21
CENTRO DE JUSTICIA ALTERNATIVA	2
JUZGADOS	0
VICEFISCALIA	0

REFUGIO CASA ARCA	4
TOTAL	131

COLONIAS	USUARIAS
COL. PRIMAVERA	0
COL. BRITTINGHAM.	0
COL. RUBEN JARAMILLO.	0
COL. HECTOR MAYAGOITIA.	2
COL. RICARDO FLORES MAGON	0
COL. NUEVO LOS ALAMOS.	4
COL. ARMANDO DEL CASTILLO.	0
COL. MEZQUITAL.	0
COL. HAMBURGO.	0
COL. SOLIDARIDAD.	1
COL. CAMPILLO SAINZ.	0
COL. LUIS DONALDO COLOSIO.	0
COL. CENTRO.	2
COL. RINCONADA HAMBURGO	0
COL. URBI VILLA DELCEDRO	2
COL. AMP. LAZARO CARDENAS	1
COL. REVOLUCION	0
COL. LAS FLORES	1
COL. CARLOS HERRERA	1
COL. FILADELFIA.	1
COL. CERRADA CEVILLA	0
COL. SANTA ROSALIA	1
COL. SANTA ROSA	1
COL. LOPEZ PORTILLO	0
COL. DOROTEO ARANGO	1
COL. 5 DE MAYO	3
COL. FELIPE CARRILLO PUERTO	0
COL. 15 DE MAYO	1
COL. EL AMIGO	1

FRACCIONAMIENTOS	USUARIAS
FRACC. AMPL. SAN ANTONIO.	1
FRACC. PARQUE HUNDIDO.	0
FRACC. LAS GRANJAS	0
FRACC. FIDEL VELAZQUEZ.	4
FRACC. VALLE REAL.	0
FRACC. HAMBURGO.	0
FRACC. LOS ALAMOS.	3
FRACC. MIRAVALLE.	3
FRACC. LAS AGABIAS	0
FRACC. STA. ROSA.	1
FRACC. LOS ARRALLANES	0
FRACC. VILLAS EL REFUGIO.	1
FRACC. VALLE DE CHAPALA	2
FRACC. SAN ALBERTO	1
FRACC. TORRE MOLINOS	1
FRACC. IGNACIO ZARAGOZA	0
FRACC. NUEVO CASTILLO	0
FRACC. EL CAMPANARIO	1
FRACC. HACIENDAS EL REFUGIO	0
FRACC. LA ESPERANZA.	0
FRACC. MANANTIAL	0
FRACC. STA. TERESA	1
FRACC. BOSQUE REAL	0
FRACC. STA. SOFIA	0
FRACC. LAS CARMELITAS	0
FRACC. BUGAMBILIAS	0
FRACC. VILLANAPOLES	0
FRACC. CENTENARIO	0
FRACC. VILLA PUERTA DEL SOL	0

EJIDOS	USUARIAS
EJ. LA POPULAR.	0
EJ. COMPAS.	0
EJ. SAN FELIPE.	0
EJ. TRANSPORTE	1
EJ. ARTURO MTZ	0
EJ. PROGRESO	1
EJ. NOE	0
EJ. DINAMITA	0
EJ. AURORA	0
EJ. SAN RAMON	0
EJ. PASTOR ROAUIX.	0
EJ. VENECIA	0
EJ. LUCERO	1
EJ. VERGEL	0
EJ. HUITRON	0
EJ. 29 DE AGOSTO	1
EJ. NUEVO CASTILLO	0
EJ. BANCO NACIONAL	0
EJ. 6 DE OCTUBRE	0
EJ. EL FENIX	0
EJ. GREGORIO A. GARCIA	0
EJ. SANTA CLARA	1
EJ. PROVIDENCIA	0

MUNICIPIO	USUARIAS
LERDO	5
TORREON	3

COL. HORTENCIAS	1
COL. EL FOCEP.	0
COL. NUEVO GOMEZ	0
COL. TIERRA BLANCA	0

FRACC. LA FERIA	1
FRACC. CASA BLANCA	3
FRACC. CERRO LINDO	1
FRACC. VILLAS LAS NOAS	1