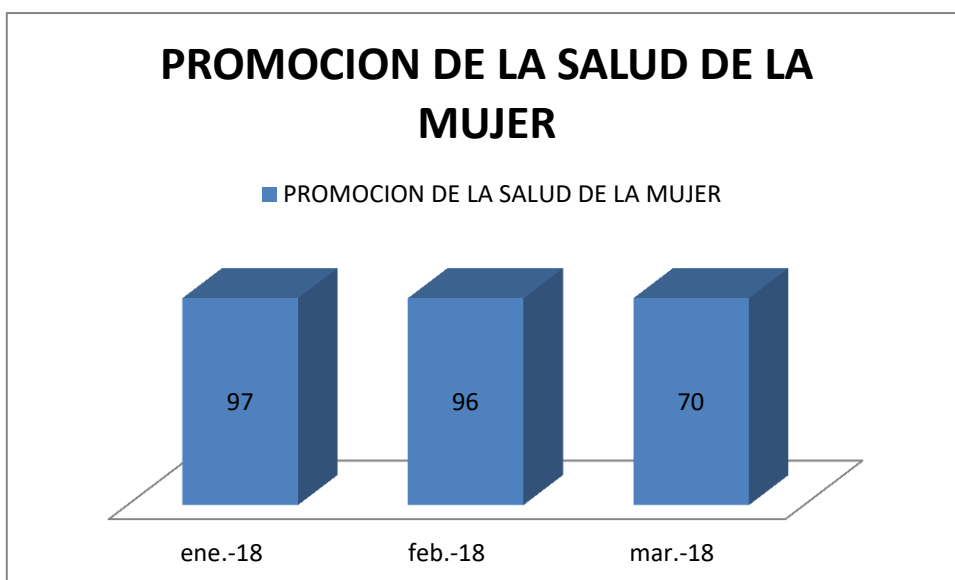




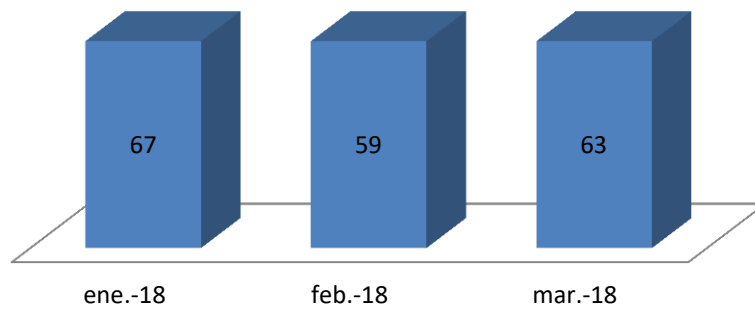
No. DE USUARIAS ATENDIDAS EN LOS DIVERSOS PROGRAMAS DURANTE EL PRIMER TRIMESTRE 2018.

PROGRAMA	ENERO 2018	FEBRERO 2018	MARZO 2018
PROMOCION DE LA SALUD DE LA MUJER	97	96	70
ATENCIÓN A LOS DERECHOS DE LAS MUJERES	67	59	63
FORTALECIMIENTO A LA EDUCACIÓN EMOCIONAL	422	499	345
TRANSVERSALIDAD A LA POLÍTICA DE GÉNERO Y FOMENTO AL TRABAJO	11	13	10
INCLUSIÓN DE LAS MUJERES CON DISCAPACIDAD	36	149	32
TOTAL	633	816	520

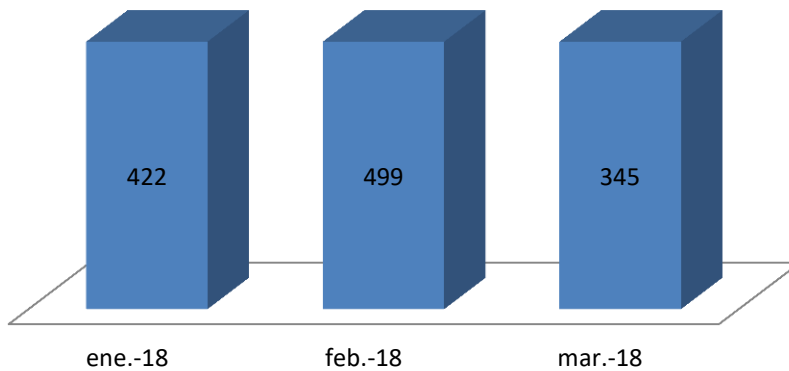


ATENCIÓN A LOS DERECHOS DE LAS MUJERES

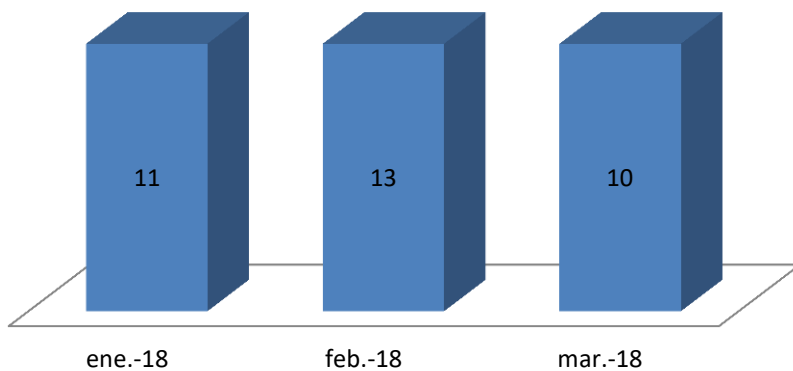
■ ATENCIÓN A LOS DERECHOS DE LAS MUJERES



FORTALECIMIENTO A LA EDUCACIÓN EMOCIONAL



TRANSVERSALIDAD A LA POLÍTICA DE GÉNERO Y FOMENTO AL TRABAJO



INCLUSIÓN DE LAS MUJERES CON DISCAPACIDAD

