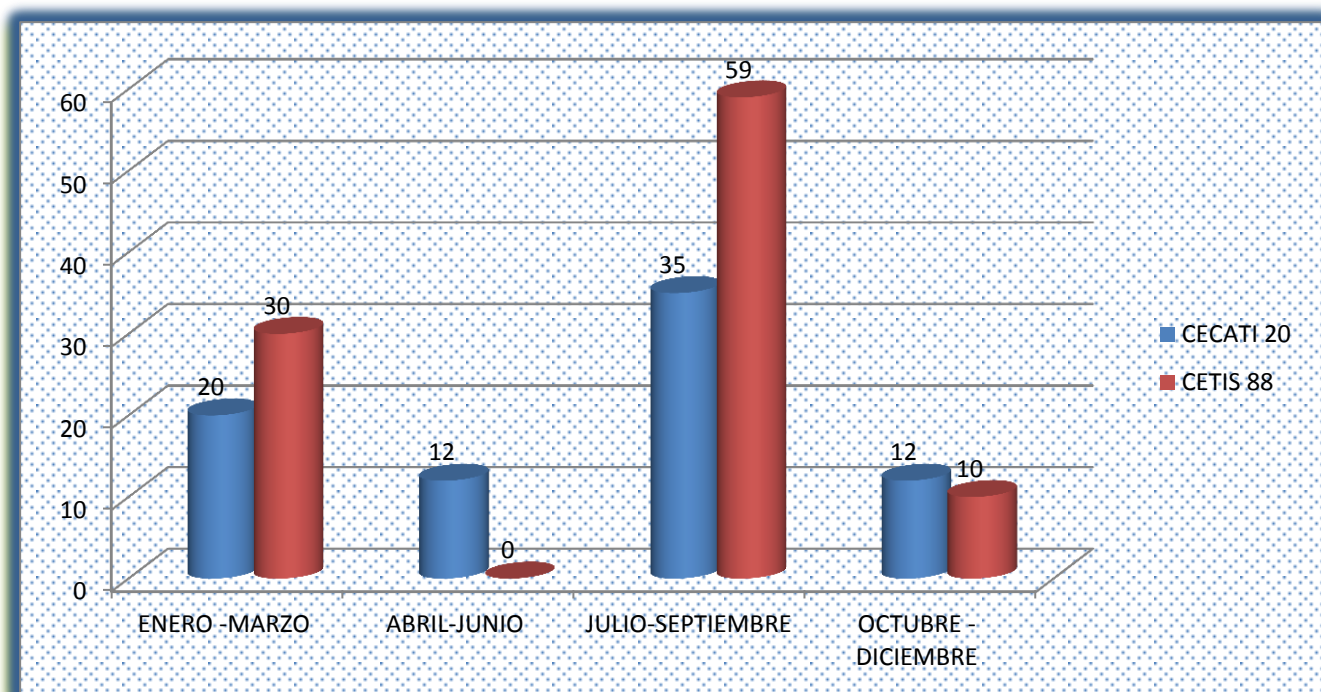


**GRAFICA DE INDICADORES Y RESULTADOS DE LAS BECAS CECATI 20 Y 88**

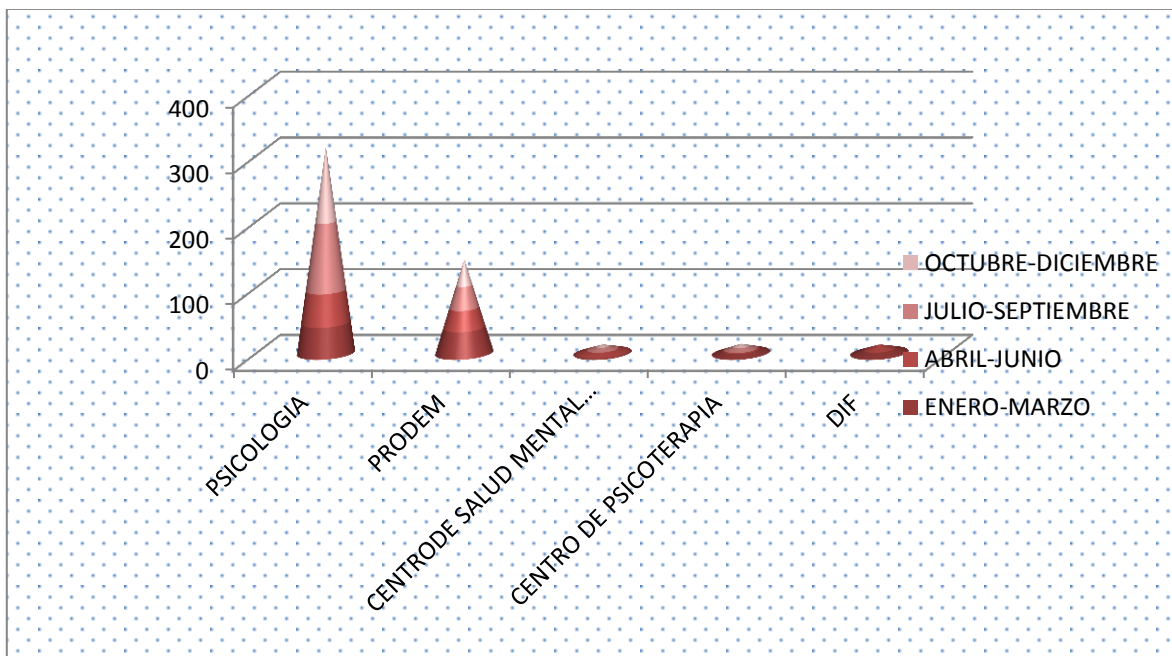
INSTITUCION EDUCATIVA	ENERO -MARZO	ABRIL-JUNIO	JULIO-SEPTIEMBRE	OCTUBRE - DICIEMBRE
CECATI 20	20	12	35	12
CETIS 88	30	0	59	10



Resultados obtenidos por trimestre de becas otorgadas del CECATI 20 Y 88

### INDICADORES Y RESULTADOS DE ATENCION A LOS DERECHOS DE LAS MUJERES.

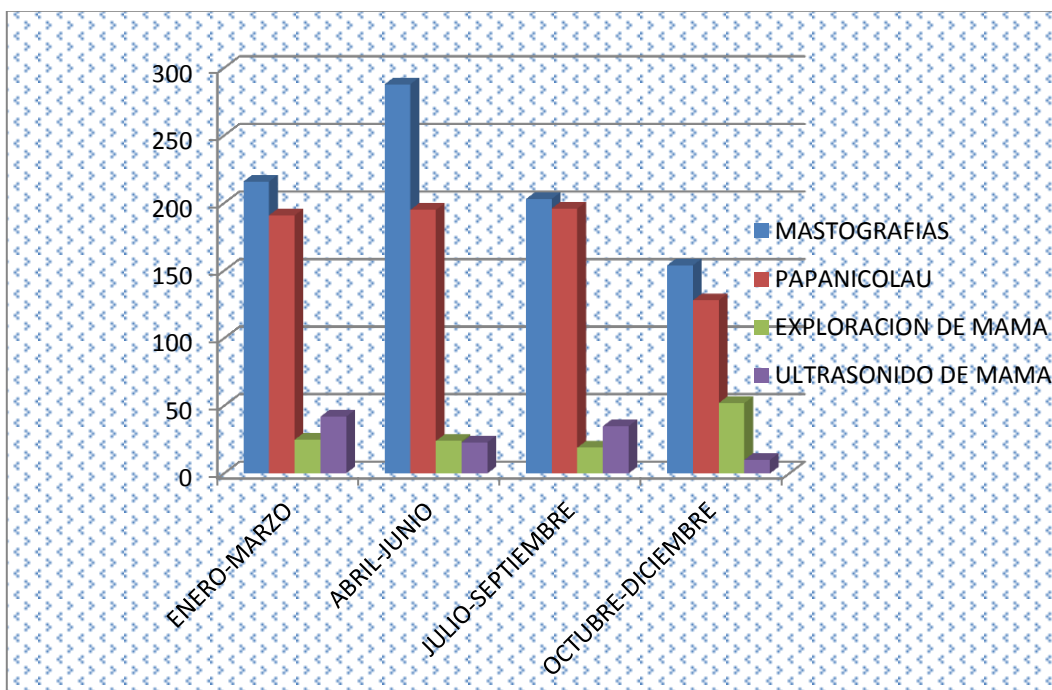
INSTITUCION	ENERO-MARZO	ABRIL-JUNIO	JULIO-SEPTIEMBRE	OCTUBRE-DICIEMBRE
PSICOLOGIA	47	49	104	114
PRODEM	39	30	34	40
CENTRODE SALUD MENTAL DE LA LAGUNA	1	5	4	3
CENTRO DE PSICOTERAPIA	5	1	4	4
DIF	6	6	1	0



Número total de personas a las cuales se les ha brindado el apoyo en el área de psicología y así mismo se han canalizado a diferentes instituciones si es que aquí no podemos atender el caso dependiendo de cuál sea la situación.

**INDICADORES Y RESULTADOS DE PROMOCION DE LA SALUD DE LA MUJER.**

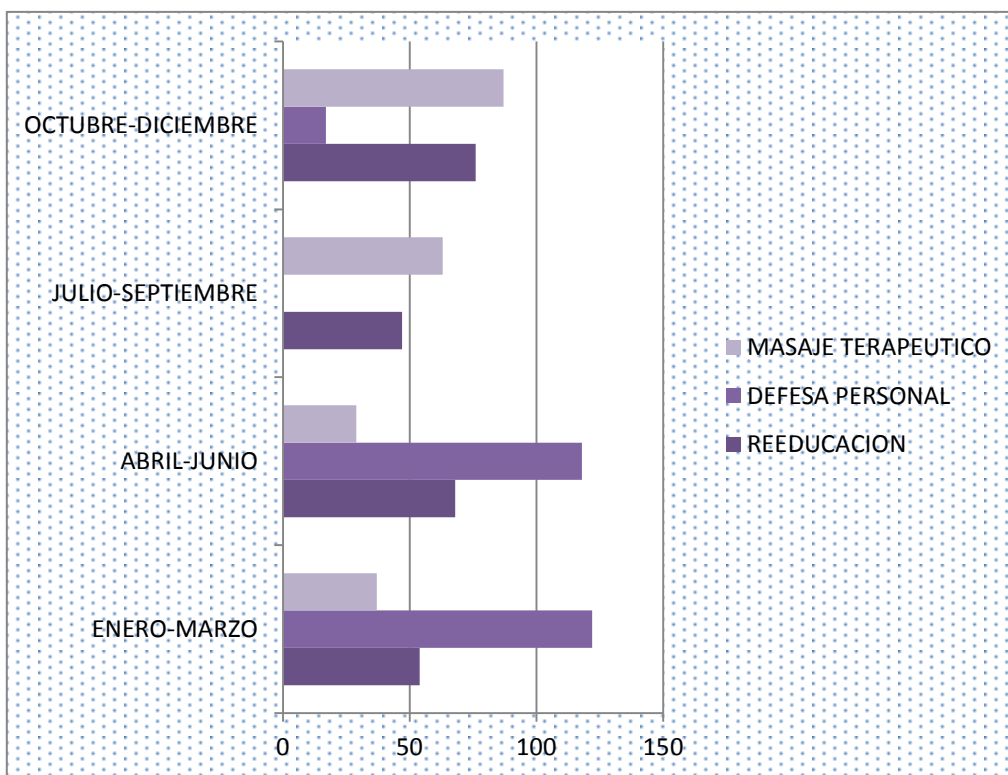
ESTUDIOS	ENERO-MARZO	ABRIL-JUNIO	JULIO-SEPTIEMBRE	OCTUBRE-DICIEMBRE
MASTOGRAFIAS	216	288	203	154
PAPANICOLAU	191	195	196	128
EXPLORACION DE MAMA	25	24	19	52
ULTRASONIDO DE MAMA	42	23	35	10



Resultados obtenidos de diferentes estudios relacionados con la mujer tanto del área urbana como rural.

**INDICADORES Y RESULTADOS DE FORTALECIMIENTO A LA EDUCACION EMOCIONAL DE LA MUJER**

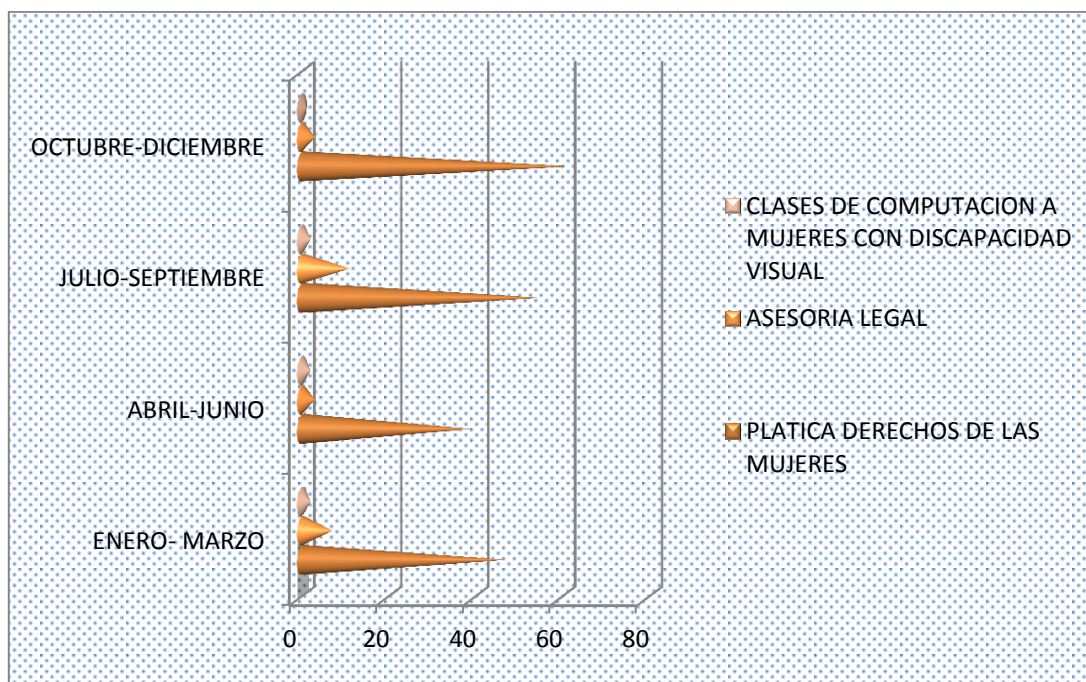
TALLER	ENERO-MARZO	ABRIL-JUNIO	JULIO-SEPTIEMBRE	OCTUBRE-DICIEMBRE
REEDUCACION	54	68	47	76
DEFESA PERSONAL	122	118	0	17
MASAJE TERAPEUTICO	37	29	63	87



Número de asistentes en diferentes talleres impartidos dentro de las instalaciones del Instituto Municipal de la Mujer.

### INDICADORES Y RESULTADO DE INCLUSION DE LAS MUJERES CON DISCAPACIDAD

BENEFICIO	ENERO- MARZO	ABRIL-JUNIO	JULIO-SEPTIEMBRE	OCTUBRE- DICIEMBRE
PLATICA DERECHOS DE LAS MUJERES	47	39	55	62
ASESORIA LEGAL	7	3	11	3
CLASES DE COMPUTACION A MUJERES CON DISCAPACIDAD VISUAL	2	2	2	1



Mujeres atendidas, que recibieron algún servicio del área de la inclusión a mujeres con discapacidad.